






北海道の運輸の動き

～令和6年度の北海道の運輸産業～

令和8年3月発表







1. 旅客輸送

前年度比(%)

	JR北海道	4.8
	地下鉄	5.1
	路面電車	5.9
	乗合バス	2.8
	貸切バス	9.6
	ハイヤー・タクシー	▲ 9.3
	内航フェリー	3.3
	外航フェリー	—
	国内線	5.2
	国際線	33.7


2. 貨物輸送

前年度比(%)

	JR貨物	▲ 3.1
	トラック	3.2
	内航・外航	3.4
	内航・外航コンテナ	▲ 1.1
	海峡フェリー	▲ 7.2
	中・長距離フェリー	3.7
	国内線	20.4
	国際線	12.6
	普通倉庫	16.8
	貯蔵槽倉庫	9.6
	冷蔵倉庫	▲ 14.0

3. 観光

前年度比(%)

	延べ宿泊者数	15.4
---	--------	------

4. 車両数

前年度比(%)

	新規登録(乗用)	▲ 0.6
	新規届出(軽自動車)	▲ 4.4
	新規登録(貨物)	▲ 3.4
	新規届出(軽自動車)	▲ 2.2

※ 詳細はモード別実績のとおり

北海道運輸局 交通政策部 交通企画課

〒060-0002 札幌市中央区北2条西19丁目8番札幌第四合同庁舎






TEL 011-290-2721 <https://www.tb.mlit.go.jp/hokkaido/>




目 次

<p>I. 概況 1p</p> <p>II. 旅客輸送</p> <p>1. 機関別輸送人員推移</p> <p style="padding-left: 20px;">(1) 道内相互間 2P</p> <p style="padding-left: 20px;">(2) 道内一道外間 3P</p> <p style="padding-left: 20px;">(3) JR・船舶・航空の合計 3P</p> <p>2. 鉄道輸送</p> <p style="padding-left: 20px;">JR北海道 4P</p> <p style="padding-left: 20px;">地下鉄・路面電車 5P</p> <p style="padding-left: 20px;">地下鉄路線別輸送人員 6P</p> <p>3. 自動車輸送</p> <p style="padding-left: 20px;">乗合バス・貸切バス 7P</p> <p style="padding-left: 20px;">支局別輸送人員(乗合バス・貸切バス) 8P</p> <p style="padding-left: 20px;">ハイヤー・タクシー 9P</p> <p style="padding-left: 20px;">支局別輸送人員(ハイヤー・タクシー 法人のみ) 10P</p> <p>4. 船舶輸送</p> <p style="padding-left: 20px;">内航フェリー・外航フェリー 11P</p> <p style="padding-left: 20px;">道内相互間 12P</p> <p style="padding-left: 20px;">道内一道外間 13P</p> <p style="padding-left: 20px;">フェリー航路別輸送人員 14P</p> <p>5. 航空輸送</p> <p style="padding-left: 20px;">国内線 15P</p> <p style="padding-left: 40px;">路線別輸送人員 16～18P</p> <p style="padding-left: 20px;">国際線 19P</p> <p style="padding-left: 40px;">路線別輸送人員 20P</p>	<p>III. 貨物輸送</p> <p>1. 機関別輸送量</p> <p style="padding-left: 20px;">(1) 輸送機関別、主要品目別輸送量 21P</p> <p style="padding-left: 20px;">(2) 輸送機関別貨物輸送量のシェア 22P</p> <p>2. 鉄道輸送・トラック輸送 23P</p> <p>3. 港湾運送</p> <p style="padding-left: 20px;">港湾運送・コンテナ 24P</p> <p style="padding-left: 20px;">内航海運 港別、品目別輸送量 25P</p> <p style="padding-left: 20px;">外航海運 港別、品目別輸送量 26P</p> <p style="padding-left: 20px;">内航実入コンテナ取扱個数 27P</p> <p style="padding-left: 20px;">外航実入コンテナ取扱個数 28P</p> <p>4. 船舶輸送</p> <p style="padding-left: 20px;">トラック航送台数 29P</p> <p style="padding-left: 20px;">フェリー航路別トラック航送台数 30P</p> <p>5. 航空輸送</p> <p style="padding-left: 20px;">航空貨物輸送量 31P</p> <p style="padding-left: 20px;">国内線路線別輸送量 32～34P</p> <p>6. 営業倉庫</p> <p style="padding-left: 20px;">普通倉庫 35P</p> <p style="padding-left: 40px;">品目別、都市別 入出庫・残高表 36P</p> <p style="padding-left: 20px;">貯蔵槽倉庫 37P</p> <p style="padding-left: 40px;">品目別、都市別 入出庫・残高表 38P</p> <p style="padding-left: 20px;">冷蔵倉庫 39P</p> <p style="padding-left: 40px;">品目別、都市別 入出庫・残高表 40P</p>	<p>IV. 観光</p> <p>ホテル・旅館等宿泊者数 41P</p> <p>V. 自動車</p> <p>1. 旅客自動車</p> <p style="padding-left: 20px;">保有台数・新規登録届出台数 42P</p> <p style="padding-left: 20px;">支局別保有台数 43P</p> <p>2. 貨物自動車</p> <p style="padding-left: 20px;">保有台数・新規登録届出台数 44P</p> <p style="padding-left: 20px;">支局別保有台数 45P</p> <p>3. 二輪車・原動機付自転車</p> <p style="padding-left: 20px;">保有台数 46P</p>
---	---	--


I. 概況

1. 旅客輸送




	JR北海道	・北海道内における取扱輸送人員は、前年度比4.8%増となった。
	地下鉄	・札幌市営地下鉄における取扱輸送人員は、前年度比5.1%増となった。
	路面電車	・北海道内における取扱輸送人員は、前年度比5.9%増となった。このうち、札幌市は、同3.4%増、函館市は、同10.4%増となった。
	乗合バス	・北海道内における取扱輸送人員は、前年度比2.8%増となった。
	貸切バス	・北海道内における取扱輸送人員は、前年度比9.6%増となった。
	ハイヤー・タクシー	・北海道内における取扱輸送人員は、前年度比9.3%減となった。このうち、札幌交通圏は同6.5%減となった。
	内航フェリー	・北海道内における取扱輸送人員は、前年度比3.3%増となった。このうち、道内相互間は、同3.4%増、道内一 道外間は、同3.3%増となった。
	外航フェリー	・外航フェリーの運航実績はなかった。
	国内線	・北海道内各空港における取扱輸送人員は、前年度比5.2%増となった。このうち、道内相互間は、同11.3% 増、道内一 道外間は、同5.0%増となった。
	国際線	・新千歳空港における取扱輸送人員は、前年度比33.7%増となった。

	海峡フェリー	・海峡航路における取扱輸送量は、前年度比7.2%減となった。
	中・長距離フェリー	・中・長距離航路における取扱輸送量は、前年度比3.7%増となった。
	国内線	・北海道内各空港における取扱輸送量は、前年度比20.4%増となった。このうち、道内相互間は、同8.7%減、 道内一 道外間は、同20.4%増となった。
	国際線	・新千歳空港における取扱輸送量は、前年度比12.6%増となった。
	普通倉庫	・北海道内における入庫高は、前年度比16.8%増、出庫高は、同18.3%増、保管残高は、同4.9%増となった。
	貯蔵槽倉庫	・北海道内における入庫高は、前年度比9.6%増、出庫高は、同7.2%増、保管残高は、同6.3%増となった。
	冷蔵倉庫	・北海道内における入庫高は、前年度比14.0%減、出庫高は、前年度比14.9%減、保管残高は、同1.2%増と なった。



3. 観光

	延べ 宿泊者数	・北海道内における延べ宿泊者数は、前年度比15.4%増となった。
---	------------	----------------------------------

2. 貨物輸送

	JR貨物	・北海道内における取扱輸送量は、前年度比3.1%減となった。
	トラック	・北海道内における取扱輸送量は、前年度比3.2%増となった。
	内航・外航	・北海道内における取扱輸送量は、前年度比3.4%減となった。
	内航・外航 コンテナ	・北海道内における取扱実入りコンテナ輸送量は、前年度比1.1%減となった。

4. 車両数

	新規登録 (乗用)	・北海道内における登録台数は、前年度比0.6%減となった。
	新規届出 (軽自動車)	・北海道内における届出台数は、前年度比4.4%減となった。
	新規登録 (貨物)	・北海道内における登録台数は、前年度比3.4%減となった。
	新規届出 (軽自動車)	・北海道内における届出台数は、前年度比2.2%減となった。