

研修オンライン予約の概要

オンライン予約のポイント

- ✓どなたでも無料でご利用いただけます
- ✓ご予約はスマートフォン、パソコンどちらでも利用可能です
- ✓団体の申し込みにも対応しています

オンライン予約サイトへのアクセス


■パソコン

各支局HP等のリンクよりアクセスするか、下記URLを入力ください。

<https://seminar-reservation.jp/seminar>

■スマートフォン

QRコードを読み込んでください。



予約サイトのご利用方法は次のページをご覧ください

注意事項

- ・ご利用にはメールアドレスが必要となります。

操作方法等のお問い合わせは、予約サイト上部のメールマークあるいは各研修ページの問い合わせフォームからご質問ください。

※研修内容については札幌運輸支局検査整備保安担当(011-731-7168)へお問い合わせください。

オンライン予約サイトの利用方法

受講希望研修の選択

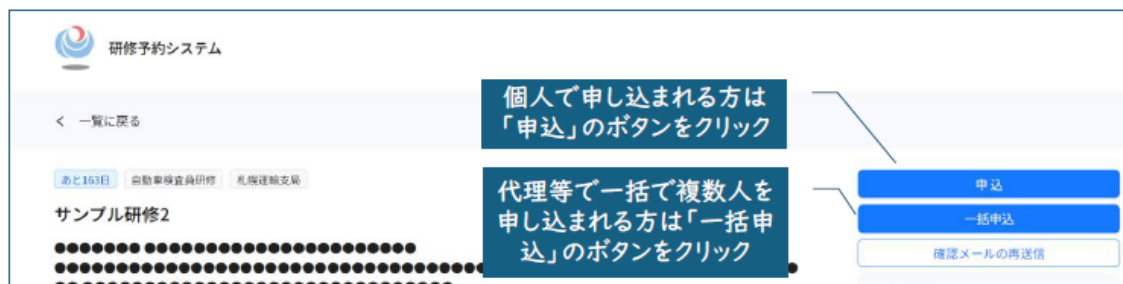
下図の①～⑤の手順で希望する研修を選択してください。



受講希望研修の申し込み方法の選択

個人で申し込まれる方は「申込」のボタンをクリックしてください。

団体等が一括で複数人を申し込まれる方は「一括申込」のボタンをクリックしてください。



必要情報の入力・申し込み

【個人での申し込み】

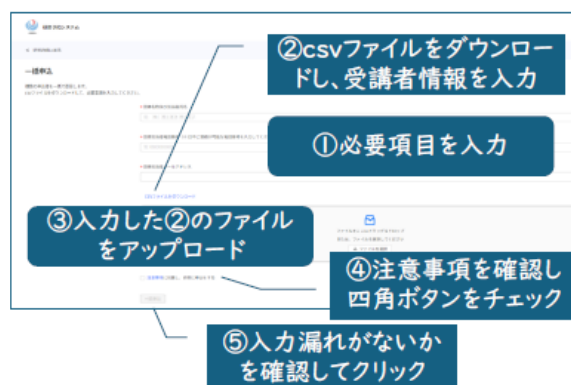
下図の①～③の手順で申し込みに必要な情報を入力してください。

登録したメールアドレスにシステムから通知がきますので、本登録をしてください。



【一括で複数人の申し込み】

受講者情報は csv ファイルをダウンロードし、情報を入力してファイルをアップロードしてください。申し込み後に登録した各人のメールアドレスに受講票が届きます。システムから通知がきますので、本登録をするようご案内ください。



本登録後に登録したメールアドレスに受講票が届きます。

研修当日は受講票(メール)を印刷するかメール本文を受付でご提示ください。