

鉄軌道における運転事故等の発生状況（令和2年度）
（石川県版）

北陸信越運輸局鉄道部

運転事故の種類別発生状況（令和2年度 石川県）

（件）

| | H23 | H24 | H25 | H26 | H27 | H28 | H29 | H30 | R01 | R02 | 合計 |
|------|-----|-----|-----|-----|-----|-----|-----|-----|-----|-----|----------------|
| 列車衝突 | 0 | 0 | 0 | 0 | 0 | 0 | 0 | 0 | 0 | 0 | 0 (0.0%) |
| 列車脱線 | 1 | 0 | 0 | 0 | 0 | 0 | 0 | 0 | 0 | 0 | 1 (4.0%) |
| 列車火災 | 0 | 0 | 0 | 0 | 0 | 0 | 0 | 0 | 0 | 0 | 0 (0.0%) |
| 踏切障害 | 0 | 3 | 2 | 1 | 2 | 0 | 2 | 0 | 1 | 0 | 11 (44.0%) |
| 道路障害 | 0 | 0 | 0 | 0 | 0 | 0 | 0 | 0 | 0 | 0 | 0 (0.0%) |
| 人身障害 | 2 | 2 | 0 | 4 | 0 | 0 | 1 | 1 | 1 | 0 | 11 (44.0%) |
| 鉄道物損 | 0 | 1 | 0 | 0 | 0 | 0 | 1 | 0 | 0 | 0 | 2 (8.0%) |
| 合計 | 3 | 6 | 2 | 5 | 2 | 0 | 4 | 1 | 2 | 0 | 25 (100.0%) |

（1） 運転事故の件数及び死傷者数の推移

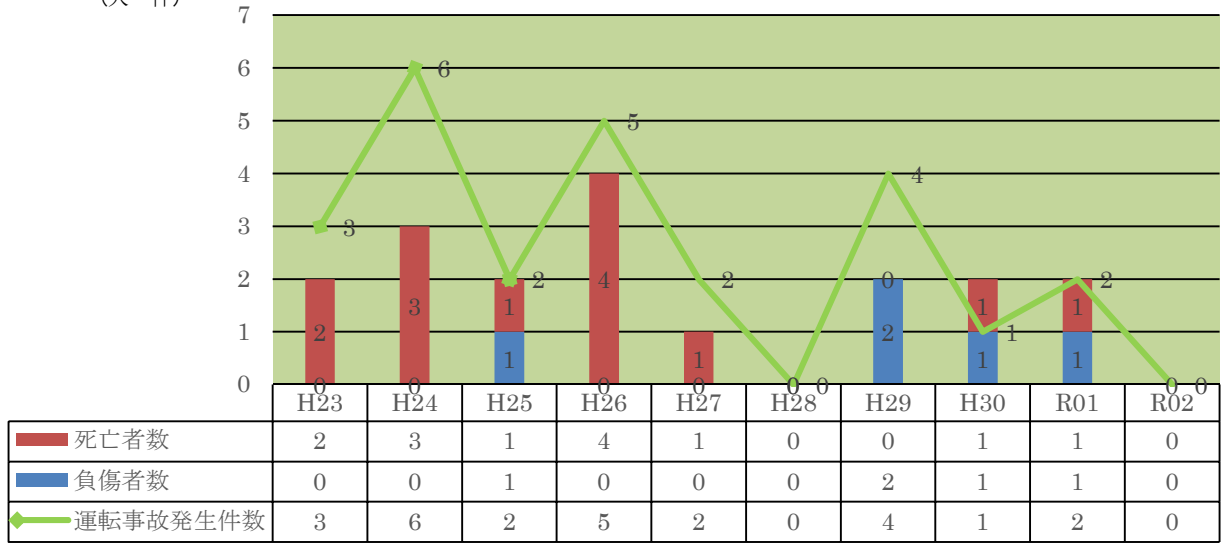
○石川県で令和2年度に発生した運転事故は0件で対前年度2件減でした。

○運転事故による死亡者数は0人で、対前年度増減なしでした。

○運転事故による負傷者数は0人で、対前年度増減なしでした。

石川県における運転事故件数及び死傷者数の推移

(人・件)



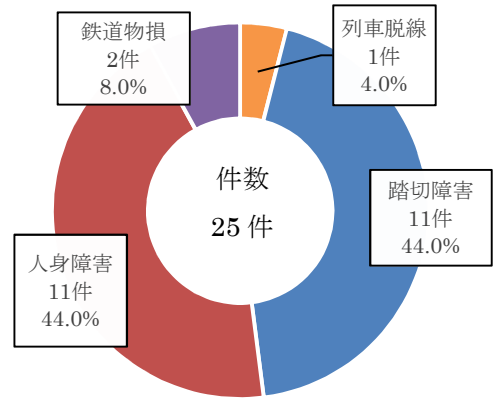
(2) 運転事故の種類別件数

○令和2年度の石川県における運転事故件数は、0件で対前年度1件減でした。

① 件数 (R02)

件数
0件

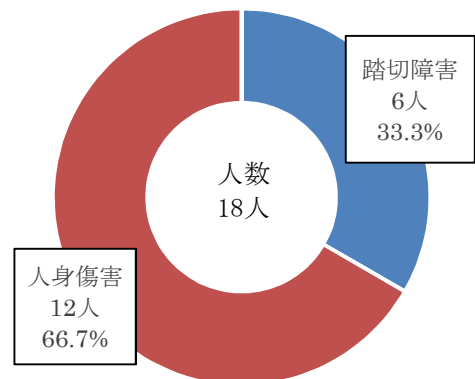
② 件数 (H23~R02)



③ 死傷者数 (R02)

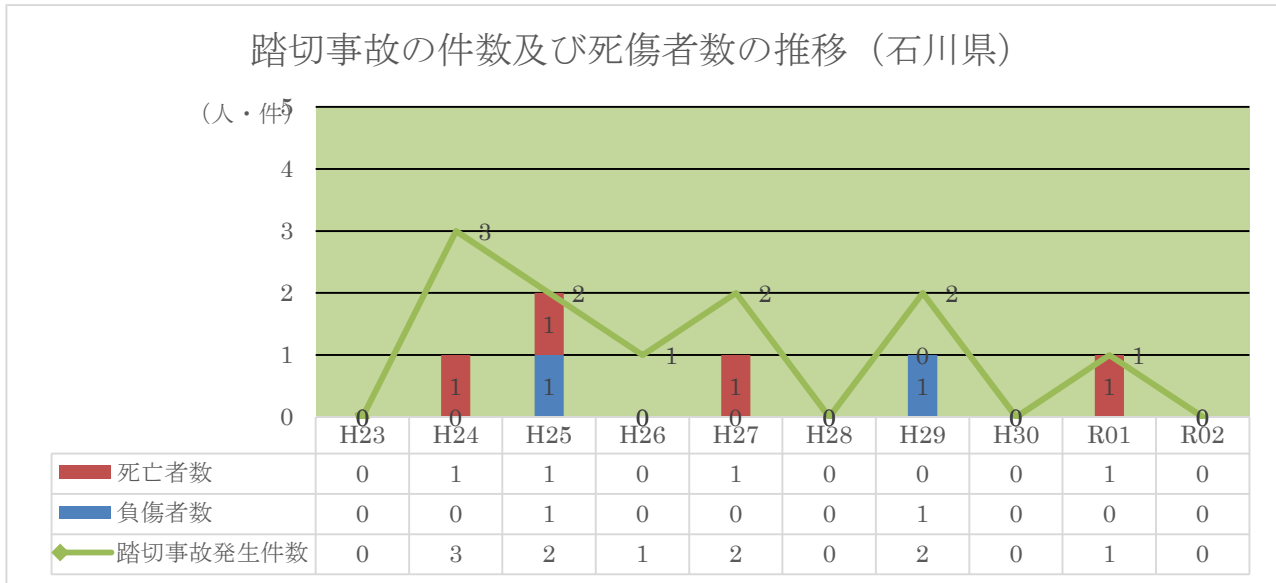
人数
0人

④ 死傷者数 (H23~R02)



(3) 踏切事故の発生状況

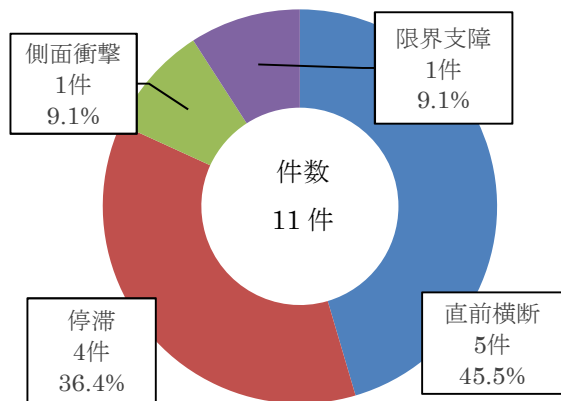
○令和2年度の石川県内における踏切事故は、0件で対前年度1件減でした。



① 原因別 (R02)

件数
0件

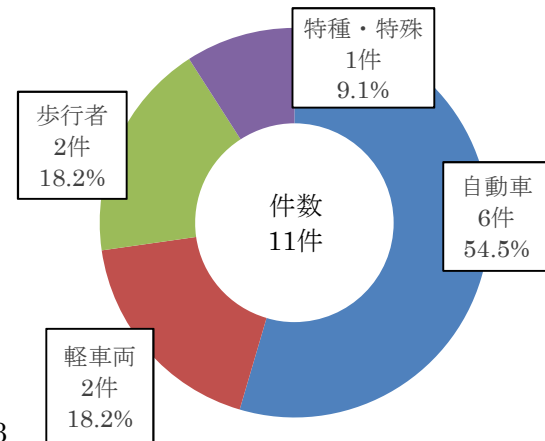
②原因別 (H23~R02)



③衝撃物別 (R02)

件数
0件

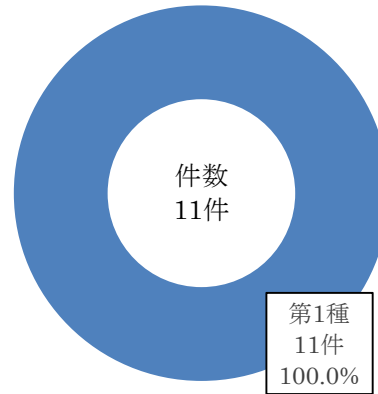
④衝撃物別 (H23~R02)



⑤踏切種類別 (R02)

件数
0件

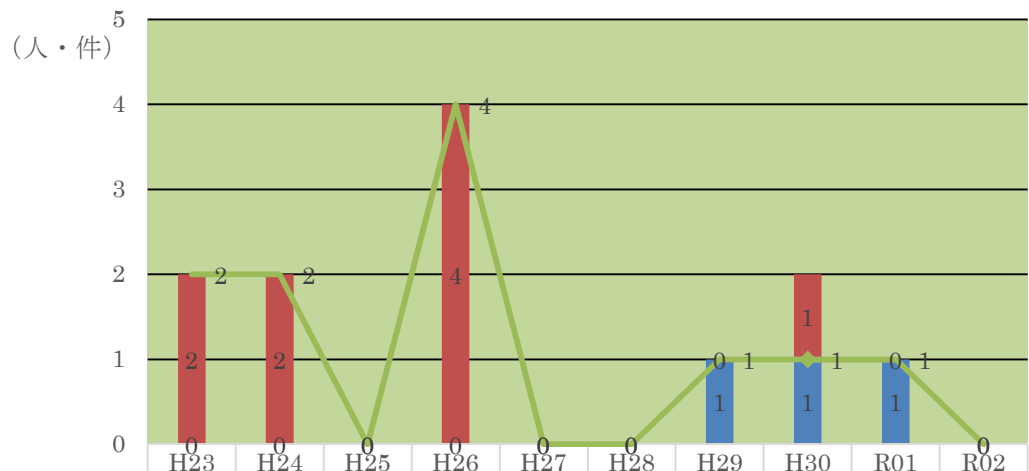
⑥踏切種類別 (H23～R03)



人身障害事故の発生状況

○令和2年度に発生した石川県内の人身障害事故は、0件で対前年度1件減でした。

人身障害事故の件数及び死傷者数の推移 (石川県)

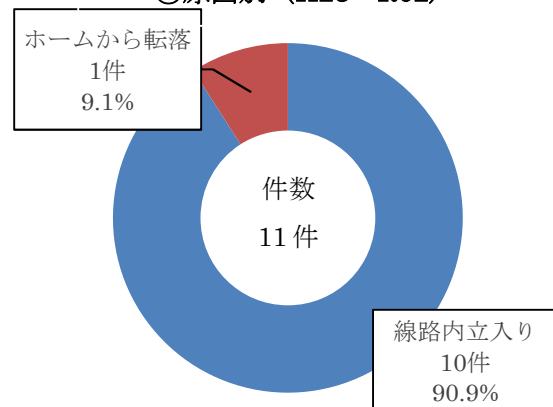


| | | | | | | | | | | |
|------------|---|---|---|---|---|---|---|---|---|---|
| 死亡者数 | 2 | 2 | 0 | 4 | 0 | 0 | 0 | 1 | 0 | 0 |
| 負傷者数 | 0 | 0 | 0 | 0 | 0 | 0 | 1 | 1 | 1 | 0 |
| 人身障害事故発生件数 | 2 | 2 | 0 | 4 | 0 | 0 | 1 | 1 | 1 | 0 |

①原因別 (R02)

件数
0件

②原因別 (H23～R02)



(4) 輸送障害等の発生状況

○令和2年度に発生した石川県における輸送障害の発生状況は、66件で対前年度7件減でした。

輸送障害件数の推移（石川県）

| | H23 | H24 | H25 | H26 | H27 | H28 | H29 | H30 | R01 | R02 | 合計 |
|------|-----|-----|-----|-----|-----|-----|-----|-----|-----|-----|-----|
| 部内原因 | 17 | 21 | 14 | 13 | 8 | 8 | 11 | 11 | 10 | 6 | 119 |
| 部外原因 | 23 | 19 | 15 | 8 | 12 | 18 | 14 | 29 | 43 | 42 | 223 |
| 自然災害 | 14 | 21 | 18 | 12 | 9 | 12 | 45 | 14 | 20 | 18 | 183 |
| 合計 | 54 | 61 | 47 | 33 | 29 | 38 | 70 | 54 | 73 | 66 | 525 |

| | H23 | H24 | H25 | H26 | H27 | H28 | H29 | H30 | R01 | R02 | 合計 |
|--------|-----|-----|-----|-----|-----|-----|-----|-----|-----|-----|----|
| インシデント | 0 | 0 | 1 | 0 | 0 | 0 | 0 | 1 | 0 | 0 | 2 |

輸送障害件数の推移（石川県）



部内原因：鉄道係員、車両又は鉄道施設に起因するもの

部外原因：線路内立入り、動物との衝突等に起因するもの（部内原因及び自然災害以外のもの）

自然災害：風水害、雪害、地震等の自然災害に起因するもの