

令和2年12月7日  
自動車技術安全部

**北陸信越運輸局管内における新車新規及び中古新規  
の登録・届出台数について**  
～令和2年1月から10月まで～

北陸信越運輸局管内における、新車新規及び中古新規の登録及び届出状況について、令和2年1月から10月まで取りまとめました。なお、詳細は別紙のとおりとなっています。

**【新車新規 台数】**

**1 登録自動車**

	1月	2月	3月	4月	5月	6月	7月	8月	9月	10月
H31	12,371	16,367	28,559	13,847	14,081	16,533	17,236	13,708	19,774	10,993
R2	11,160	14,617	24,323	10,091	8,881	12,331	13,538	10,653	16,269	13,764
対前年 同月比	90.2%	89.3%	85.2%	72.9%	63.1%	74.6%	78.5%	77.7%	82.3%	125.2%

**2 軽自動車**

	1月	2月	3月	4月	5月	6月	7月	8月	9月	10月
H31	10,999	13,078	18,866	11,474	11,530	12,343	11,648	10,881	15,780	9,229
R2	9,498	12,045	17,855	8,121	5,264	10,218	12,030	9,447	13,553	11,453
対前年 同月比	86.4%	92.1%	94.6%	70.8%	45.7%	82.8%	103.3%	86.8%	85.9%	124.1%

**【中古新規 台数】**

**1 登録自動車**

	1月	2月	3月	4月	5月	6月	7月	8月	9月	10月
H31	3,151	4,297	6,587	5,608	4,791	5,066	5,413	4,401	5,439	4,728
R2	3,561	4,449	6,395	4,990	3,774	5,319	5,926	4,700	5,417	5,535
対前年 同月比	113.0%	103.5%	97.1%	89.0%	78.8%	105.0%	109.5%	106.8%	99.6%	117.1%

**2 軽自動車**

	1月	2月	3月	4月	5月	6月	7月	8月	9月	10月
H31	2,279	2,721	3,697	5,534	3,736	3,321	3,287	2,643	3,424	2,902
R2	2,427	2,847	3,864	5,721	3,103	3,949	3,597	2,799	3,223	3,168
対前年 同月比	106.5%	104.6%	104.5%	103.4%	83.1%	118.9%	109.4%	105.9%	94.1%	109.2%

\* 中古新規とは中古車で新たにナンバーを取得したものに限り

\* 二輪を除く

問い合わせ先

自動車技術安全部管理課 長谷川・浅田

TEL 025-285-9155

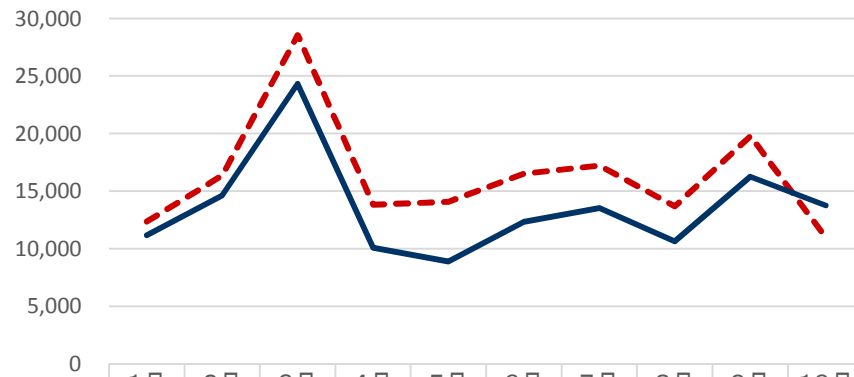
# 北陸信越運輸局管内全体の状況(新車新規)

## 【管内の新車新規における登録及び届出状況について】

令和2年5月の登録自動車の登録台数は対前年同月比36.9%減少、軽自動車の届出台数は対前年同月比54.3%と大幅に減少した。これは4月16日に全国において緊急事態宣言の指定があり、ディーラへの来場が激減したことの影響や自動車大手の国内生産台数が減少した事等により減少したためと推定される。

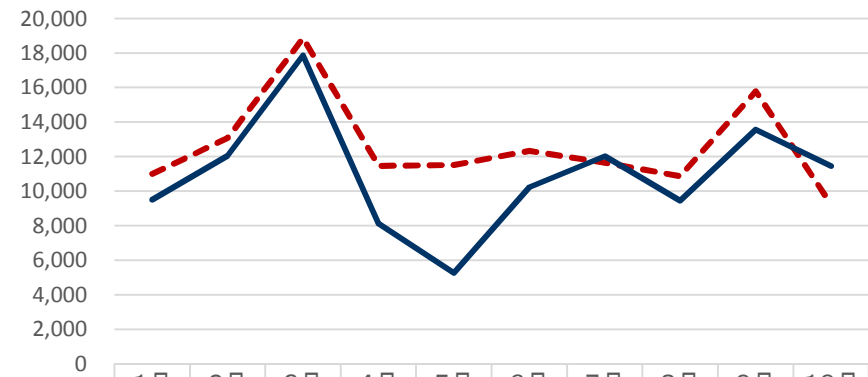
令和2年10月の登録自動車の登録台数は対前年同月比25.2%増加、軽自動車の届出台数は対前年同月比24.1%増加した。これは昨年10月に消費税率の引上げがあり前年同月の登録及び届出台数が減少したこと、新型コロナウイルスの陽性者が8月にかけて増加したが、その後9月には減少傾向となり経済活動が動き出したためと推定される。

登録自動車



	1月	2月	3月	4月	5月	6月	7月	8月	9月	10月
H31	12,371	16,367	28,559	13,847	14,081	16,533	17,236	13,708	19,774	10,993
R2	11,160	14,617	24,323	10,091	8,881	12,331	13,538	10,653	16,269	13,764

軽自動車

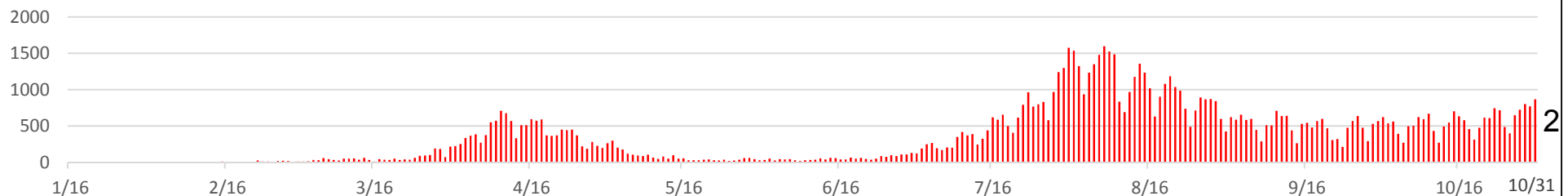


	1月	2月	3月	4月	5月	6月	7月	8月	9月	10月
H31	10,999	13,078	18,866	11,474	11,530	12,343	11,648	10,881	15,780	9,229
R2	9,498	12,045	17,855	8,121	5,264	10,218	12,030	9,447	13,553	11,453

## 【参考】

新型コロナウイルス陽性者数(全国値 日毎)

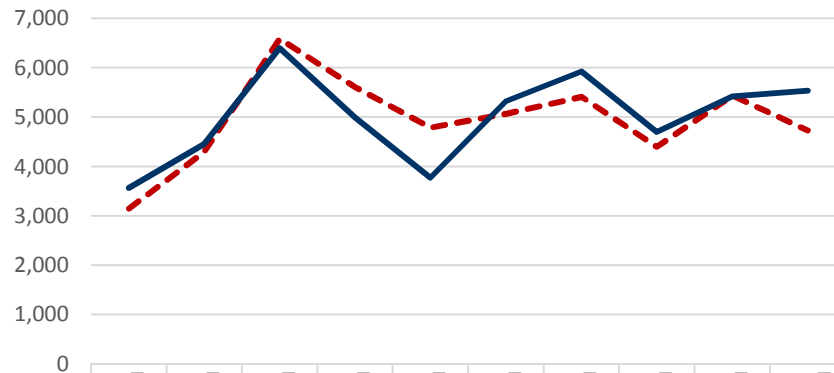
\* 厚生労働省発表による



## 【管内の中古新規における登録及び届出状況について】

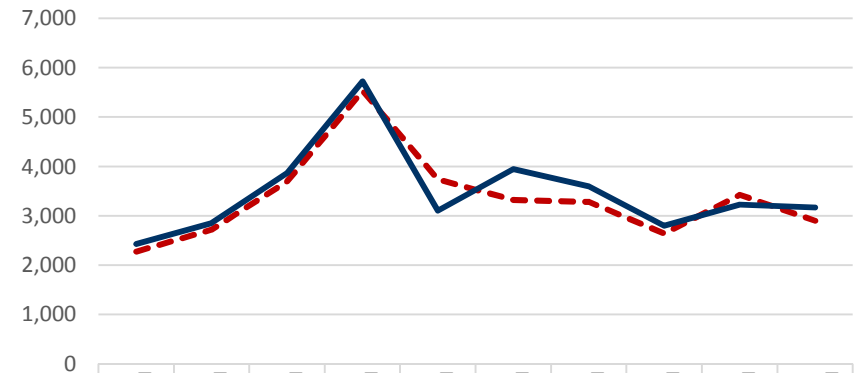
令和2年5月の登録自動車の登録台数は対前年同月比21.2%減少、軽自動車の届出台数は対前年同月比16.9%減少した。この傾向は新車新規同様の傾向となった。ただし、6月以降の中古新規の登録及び届出状況は新車新規と異なり対前年同月比は増加となり、10月までほぼ増加となっている。これは接触を避ける手段として自家用自動車の需要が高まったことや新車新規の納期の遅れにより中古市場が活性化したためと推定される。

登録自動車



	1月	2月	3月	4月	5月	6月	7月	8月	9月	10月
--- H31	3,151	4,297	6,587	5,608	4,791	5,066	5,413	4,401	5,439	4,728
— R2	3,561	4,449	6,395	4,990	3,774	5,319	5,926	4,700	5,417	5,535

軽自動車



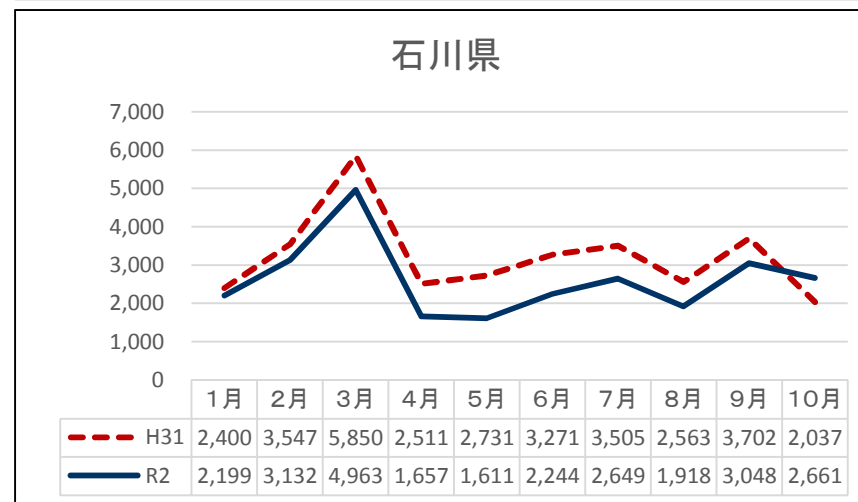
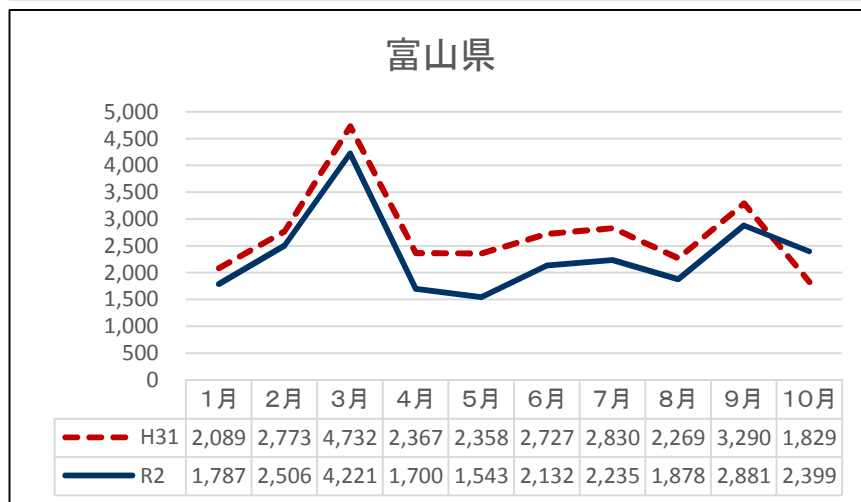
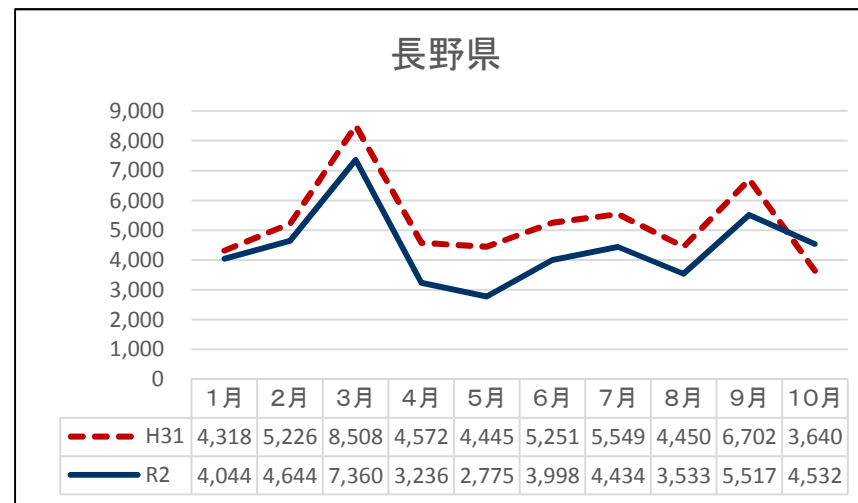
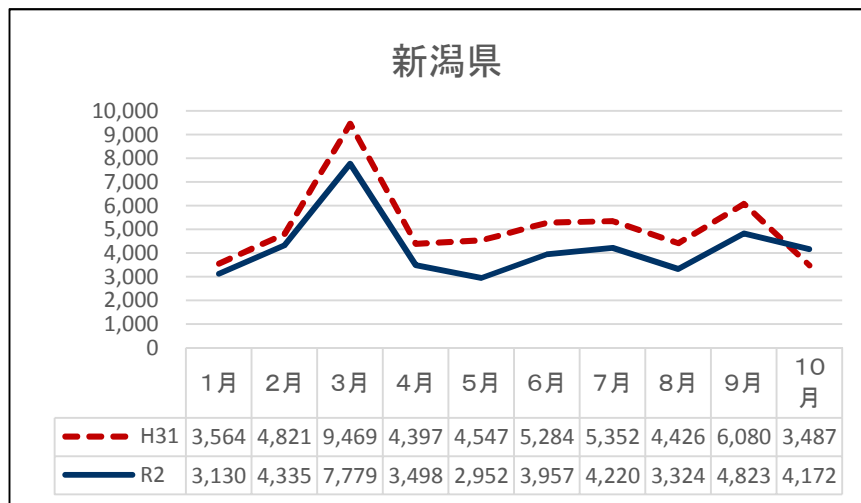
	1月	2月	3月	4月	5月	6月	7月	8月	9月	10月
--- H31	2,279	2,721	3,697	5,534	3,736	3,321	3,287	2,643	3,424	2,902
— R2	2,427	2,847	3,864	5,721	3,103	3,949	3,597	2,799	3,223	3,168

## 【参考情報 緊急事態宣言期間・区域】

- 4/7 7都府県を対象に5/6まで指定(埼玉、千葉、東京、神奈川、大阪、兵庫及び福岡)
- 4/16 全都道府県を対象に5/6まで指定5/4全都道府県を対象に5/31まで指定延長
- 5/14 39県を指定対象から除外(北海道、埼玉、千葉、東京、神奈川、京都、大阪及び兵庫の8都道府県を指定継続)
- 5/21 3府県を指定対象から除外(北海道、埼玉、千葉、東京及び神奈川の5都道府県を指定継続)
- 5/25 全都道府県の宣言を解除

## 【管内4県における新車新規登録自動車の登録状況について】

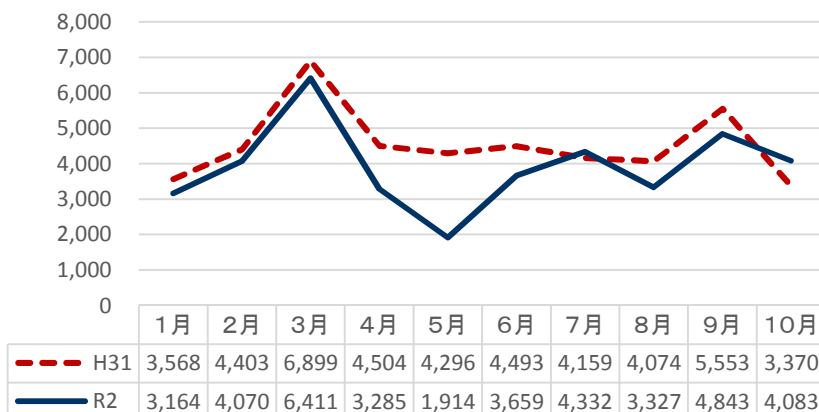
- ・新潟県の新車新規登録自動車の登録台数 5月は対前年同月比35.1%減少、10月は19.6%増加
- ・長野県の新車新規登録自動車の登録台数 5月は対前年同月比37.6%減少、10月は24.5%増加
- ・富山県の新車新規登録自動車の登録台数 5月は対前年同月比34.6%減少、10月は31.2%増加
- ・石川県の新車新規登録自動車の登録台数 5月は対前年同月比41.0%減少、10月は30.6%増加



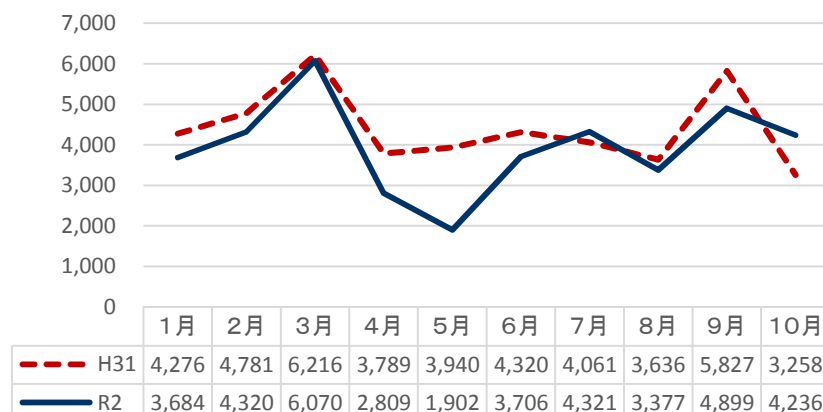
## 【管内4県における新車新規軽自動車の届出状況について】

- ・新潟県の新車新規軽自動車の届出台数 5月は対前年同月比55.4%減少、10月は21.2%増加
- ・長野県の新車新規軽自動車の届出台数 5月は対前年同月比51.7%減少、10月は30.0%増加
- ・富山県の新車新規軽自動車の届出台数 5月は対前年同月比56.4%減少、10月は21.4%増加
- ・石川県の新車新規軽自動車の届出台数 5月は対前年同月比55.7%減少、10月は19.6%増加

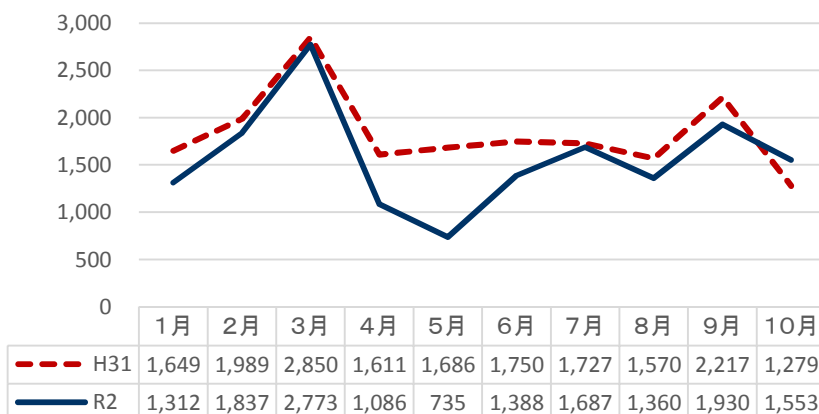
### 新潟県



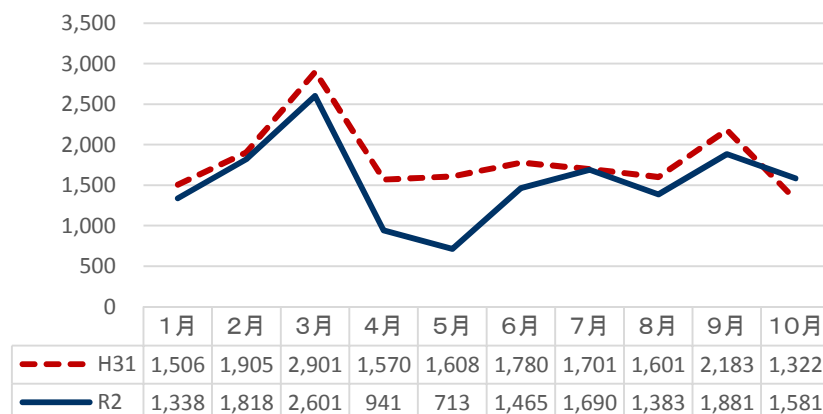
### 長野県



### 富山県



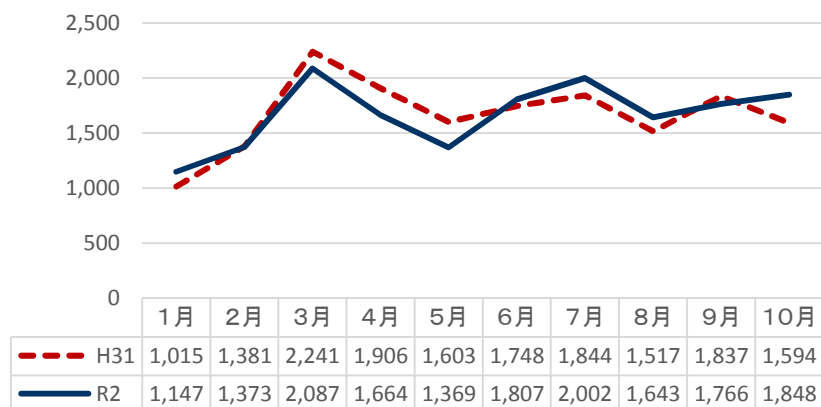
### 石川県



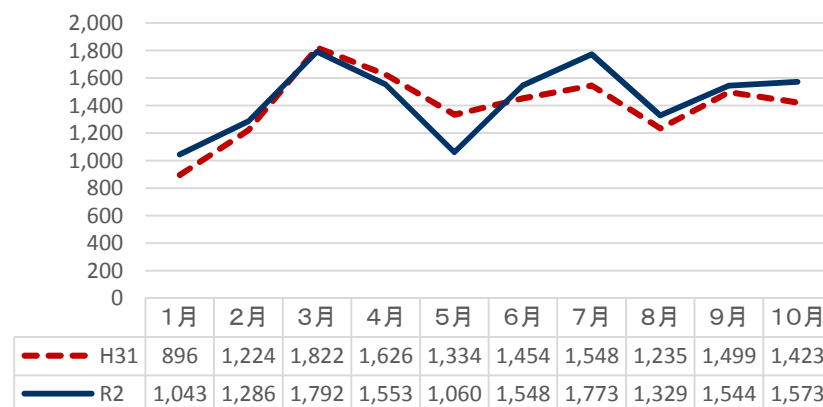
## 【管内4県における中古新規登録自動車の登録状況について】

- ・新潟県の中古新規登録自動車の登録台数 5月は対前年同月比14.6%減少、10月は15.9%増加
- ・長野県の中古新規登録自動車の登録台数 5月は対前年同月比20.5%減少、10月は10.5%増加
- ・富山県の中古新規登録自動車の登録台数 5月は対前年同月比30.9%減少、10月は22.7%増加
- ・石川県の中古新規登録自動車の登録台数 5月は対前年同月比24.4%減少、10月は24.3%増加

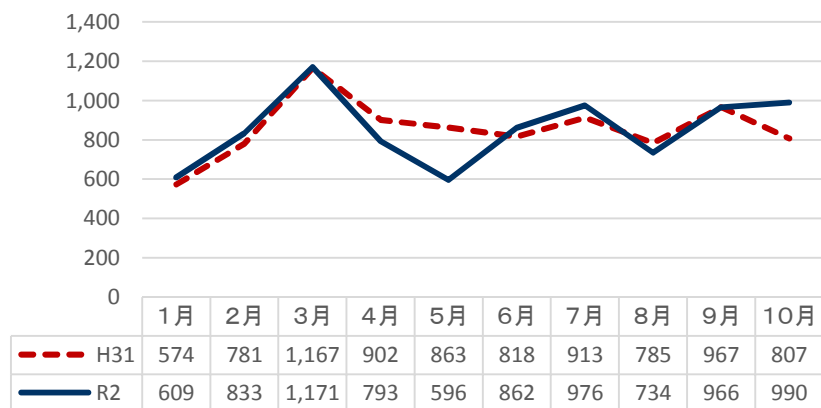
### 新潟県



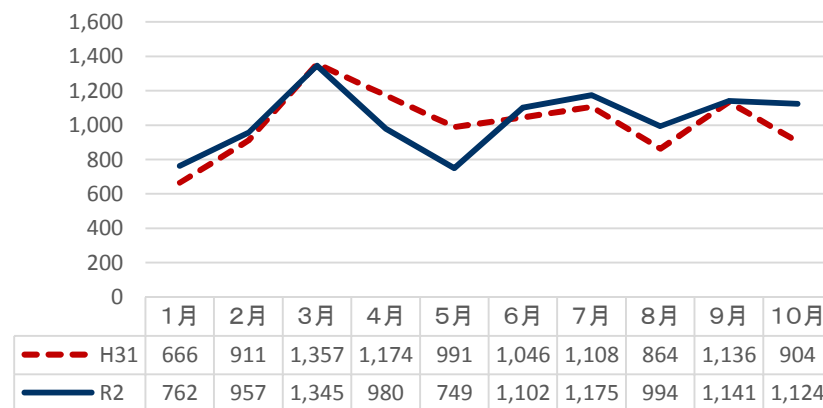
### 長野県



### 富山県



### 石川県



## 【管内4県における中古新規軽自動車の届出状況について】

- ・新潟県の中古新規軽自動車の届出台数 5月是对前年同月比19.9%減少、10月は9.0%増加
- ・長野県の中古新規軽自動車の届出台数 5月是对前年同月比9.4%減少、10月は3.6%増加
- ・富山県の中古新規軽自動車の届出台数 5月是对前年同月比19.7%減少、10月は22.6%増加
- ・石川県の中古新規軽自動車の届出台数 5月是对前年同月比22.3%減少、10月は7.7%増加

