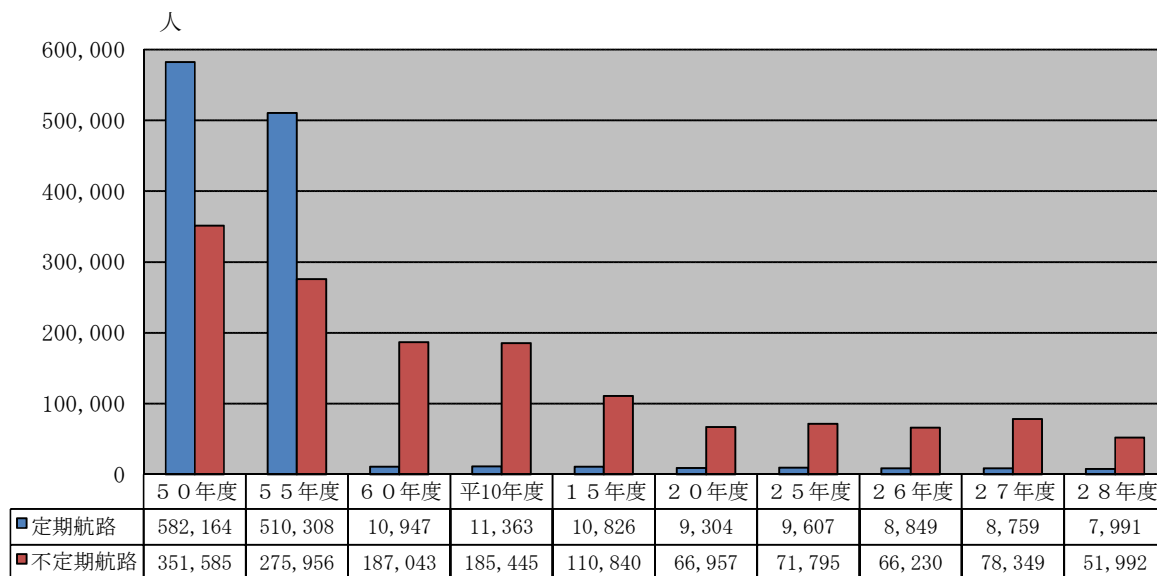


5. 海事関係

< 5 - 1 > 旅客航路等事業者数及び輸送状況

年 度	26年度		27年度		28年度	
	事業者数	旅客人員	事業者数	旅客人員	事業者数	旅客人員
定期旅客航路	1	8,849	1	8,759	1	7,991
不定期航路	3	66,230	3	82,443	3	51,992
人の運送をする航路	40	6,619	44	10,268	39	9,115

< 5 - 2 > 旅客船の輸送人員の推移

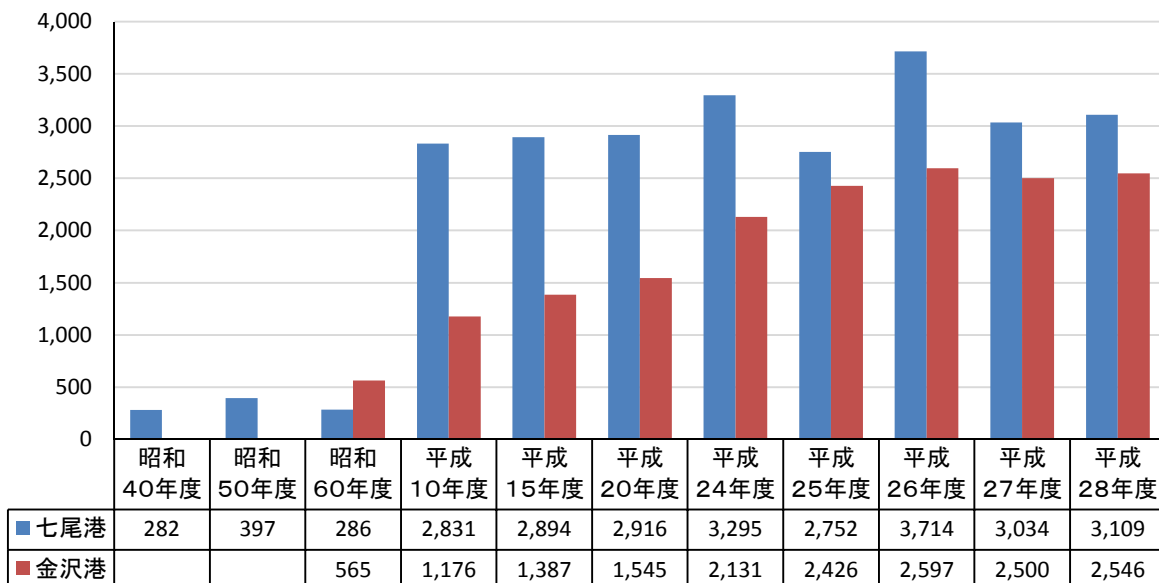


< 5 - 3 > 港湾運送事業者数（検数・検量及び港湾運送関連事業者数）

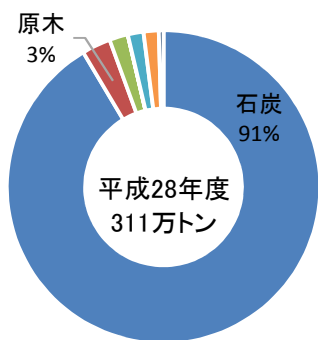
平成29年3月末現在

港湾	港湾運送事業					検数検量		港湾運送関連事業							
	実事業者数	一般港湾運送事業	荷役事業	はしけ運送事業	いかだ運送事業	検数事業	検量事業	実事業者数	船艙内清掃	クリーニング	荷造	荷直	警備	固定	区画
七尾港	1	1	1	1	1	1	2	2	2	1	1	1	1	1	1
金沢港	2	1	2	0	1	1	1	2	1	0	3	3	0	1	1

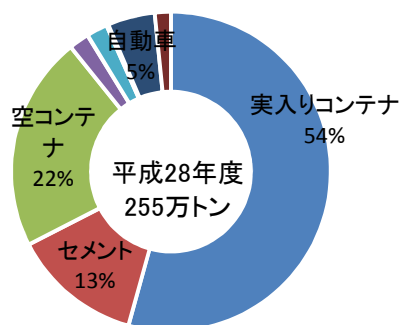
<5-4> 七尾港・金沢港の港湾運送取扱貨物の推移



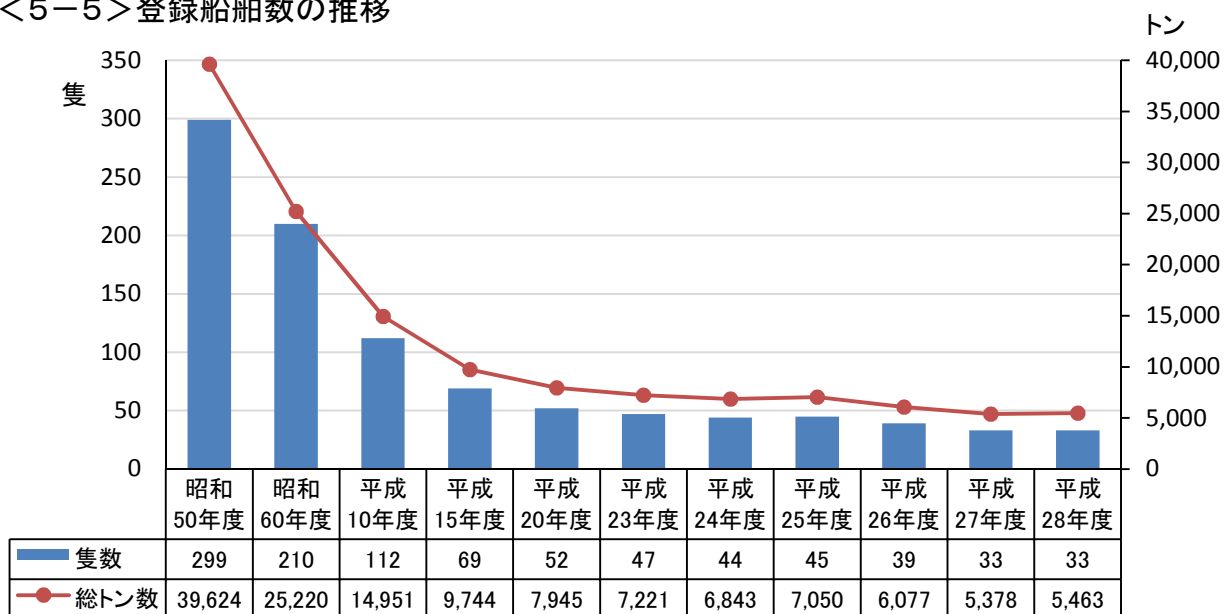
七尾港の主な取扱貨物



金沢港の主な取扱貨物



<5-5> 登録船舶数の推移



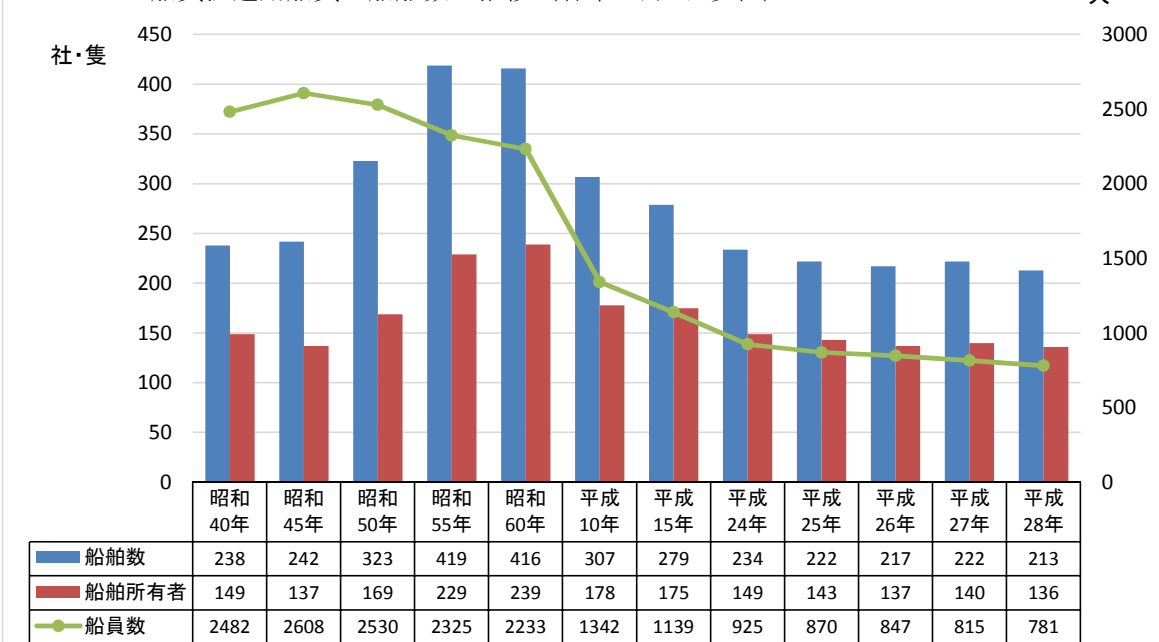
< 5 - 6 > 造船所事業者及び事業場数

平成29年3月末現在

区 分	事業者数	区 分	事業場数	
小型船造船業（登録）	7	小型鋼船	造船業	4
			修繕業	1
		木 船	造 船	5
			修繕業	1
造船法届出事業	6(5)	F R P 船等の製造・修理	6	
合 計	8	合 計	17	

※造船法届出事業者のうち（ ）内は、小型船造船業も営んでいる者で内数

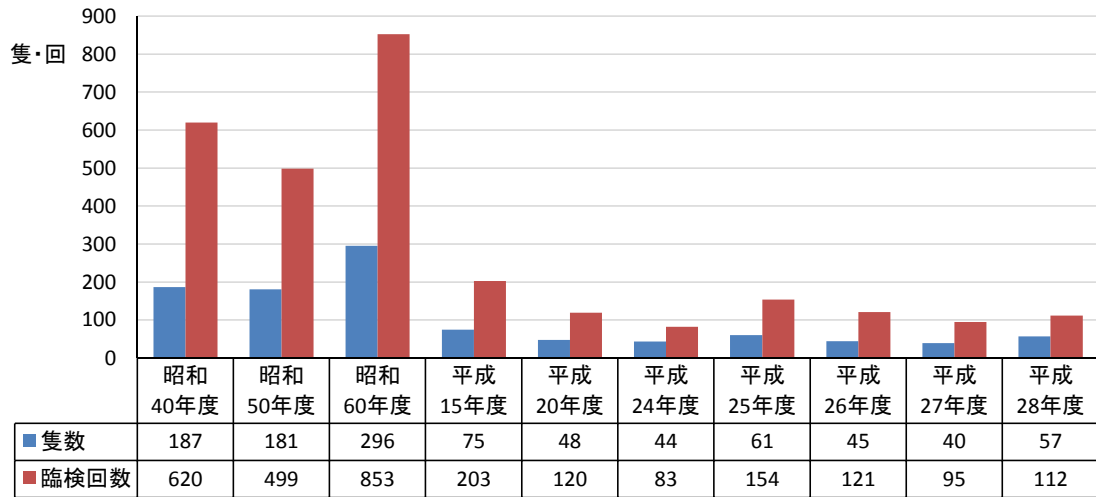
< 5 - 7 > 船員法適用船員・船舶数の推移（各年10月1日現在）



< 5 - 8 > 船員労務官監査実績及び違反処理実績

区 分	26年度	27年度	28年度
監 査 数	41	43	47
違 反 者 数	2	4	1
違 反 件 数	2	4	1
勸 告 者 数	0	1	3
勸 告 件 数	0	1	4
指 示 指 導 者 数	6	9	7
指 示 指 導 件 数	12	23	15
送 致 件 数	0	0	0

< 5 - 9 > 船舶検査隻数及び臨検回数の推移



< 5 - 1 0 > P S C (外国船舶の監督) 業務実績

区 分	2 6 年 度	2 7 年 度	2 8 年 度
七 尾 港	11	17	20
金 沢 港	3	0	2
合 計	14	17	22