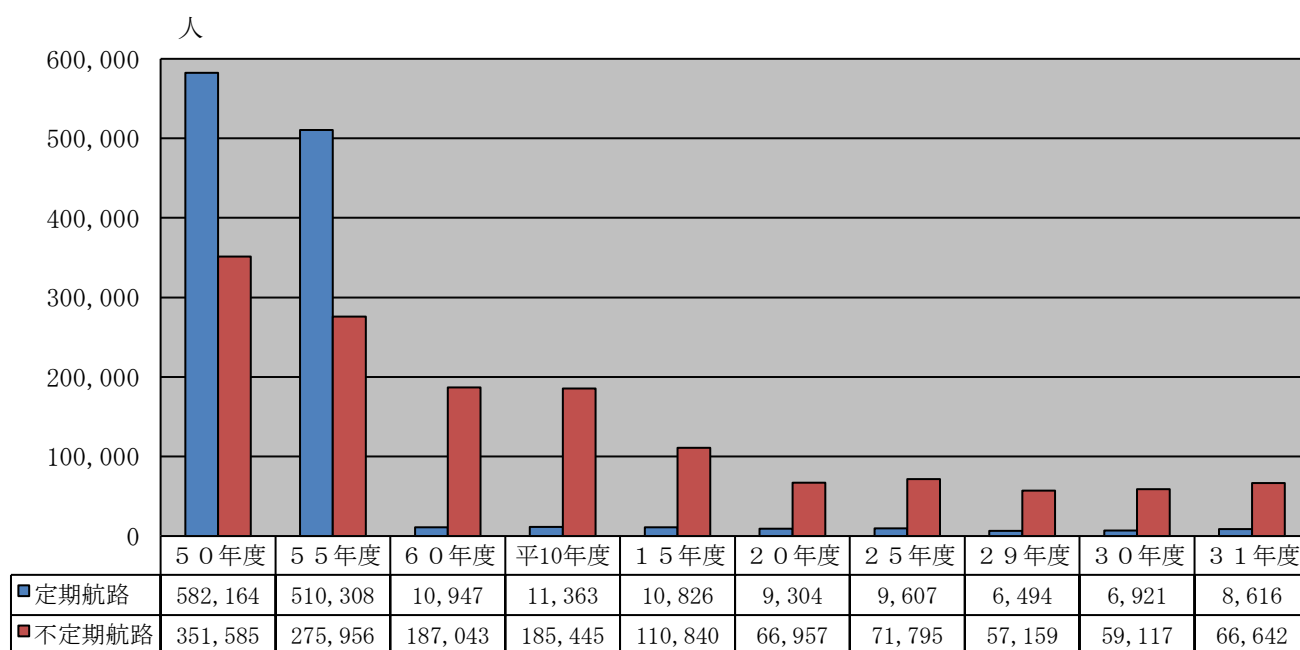


5. 海事関係

< 5 - 1 > 旅客航路等事業者数及び輸送状況

年 度	29年度		30年度		31年度	
	事業者数	旅客人員	事業者数	旅客人員	事業者数	旅客人員
定期旅客航路	1	6,494	1	6,921	1	8,616
不定期航路	3	57,159	4	59,117	6	66,642
人の運送をする航路	49	8,299	57	8,115	58	8,318

< 5 - 2 > 旅客船の輸送人員の推移

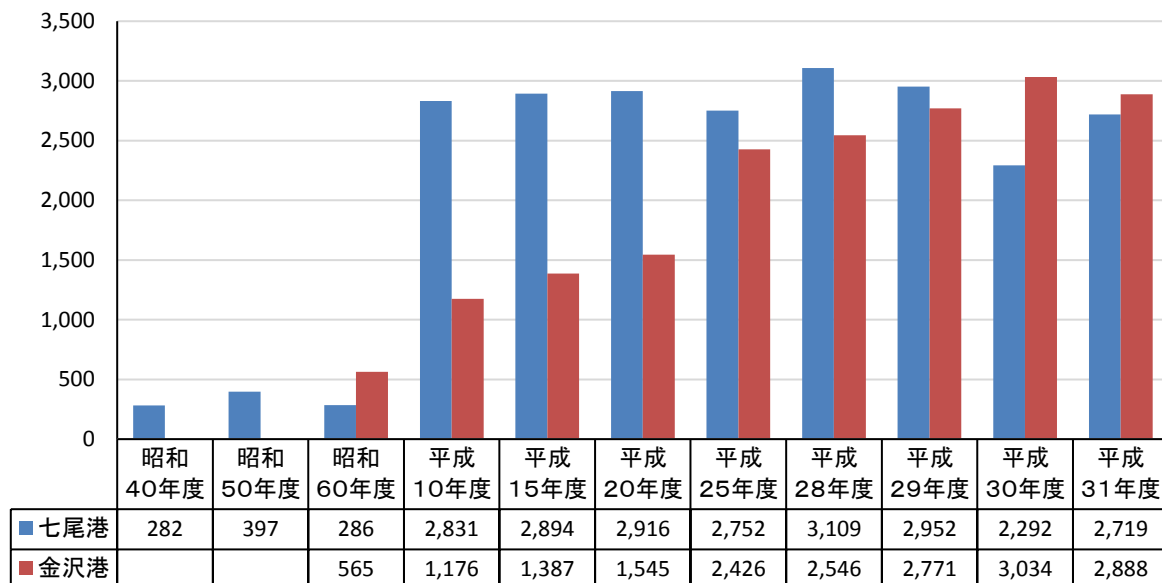


< 5 - 3 > 港湾運送事業者数（検数・検量及び港湾運送関連事業者数）

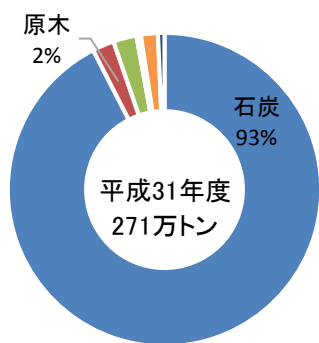
平成31年3月末現在

港 湾	港 湾 運 送 事 業					検数検量	
	実事業者数	一般港湾運送事業	荷役事業	はしけ運送事業	いかだ運送事業	検数事業	検量事業
七尾港	1	1	1	1	1	1	2
金沢港	2	1	2	0	1	1	1

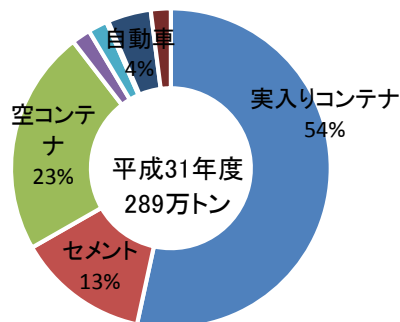
< 5 - 4 > 七尾港・金沢港の港湾運送取扱貨物の推移



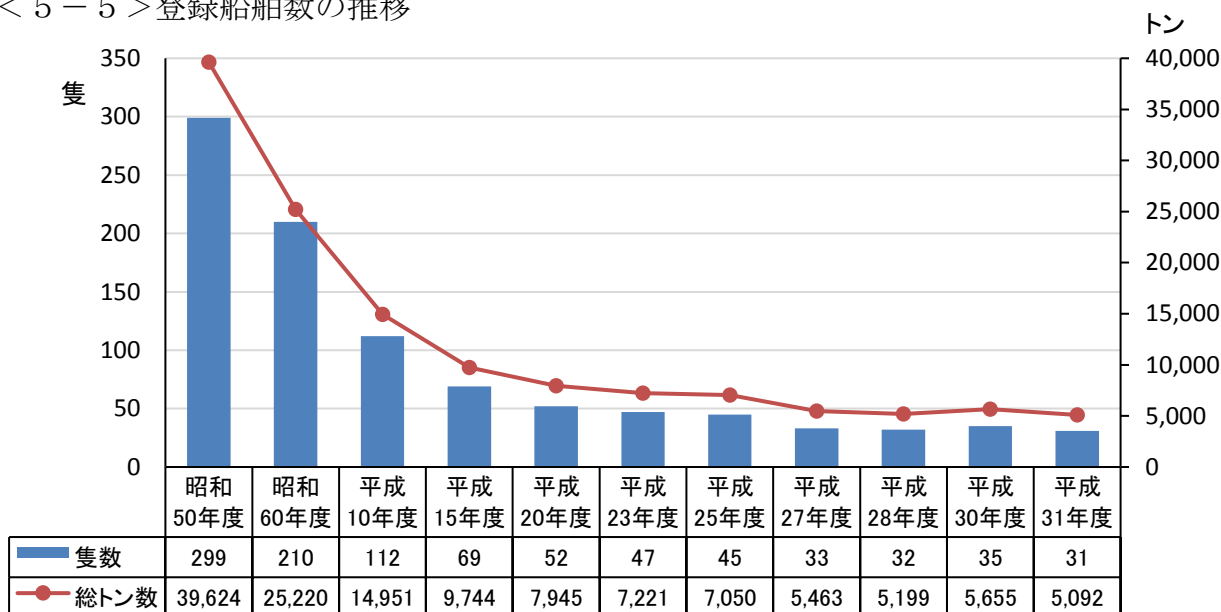
七尾港の主な取扱貨物



金沢港の主な取扱貨物



< 5 - 5 > 登録船舶数の推移



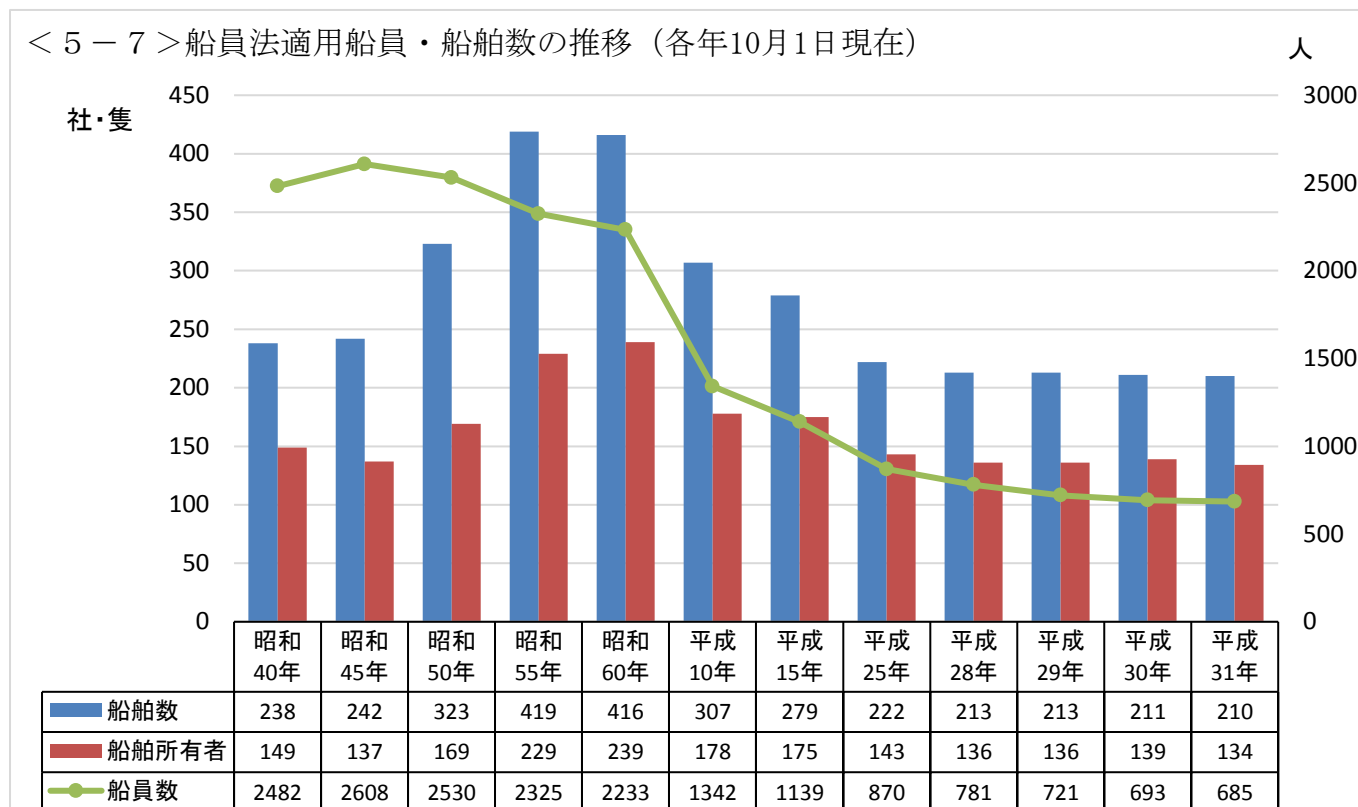
< 5 - 6 > 造船所事業者及び事業場数

平成31年3月末現在

区 分	事業者数	区 分	事業場数	
小型船造船業（登録）	7	小型鋼船	造船業	4
			修繕業	1
		木 船	造 船	5
			修繕業	1
造船法届出事業	6(5)	FRP船等の製造・修理	6	
合 計	8	合 計	17	

※造船法届出事業者のうち（ ）内は、小型船造船業も営んでいる者で内数

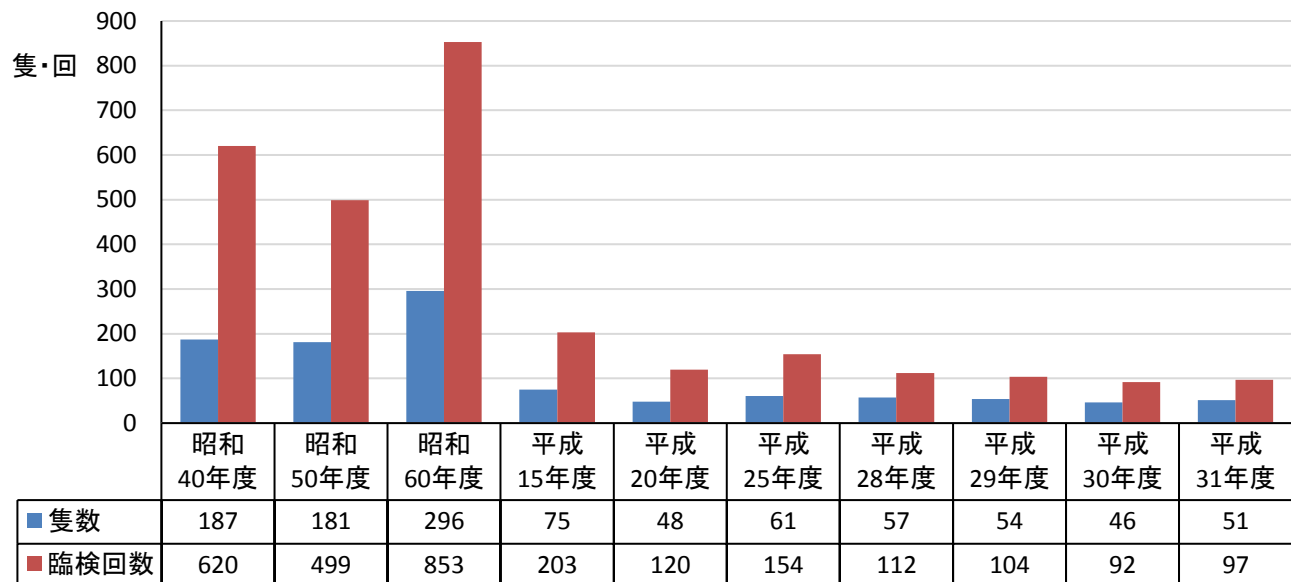
< 5 - 7 > 船員法適用船員・船舶数の推移（各年10月1日現在）



< 5 - 8 > 船員労務官監査実績及び違反処理実績

区 分	29年度	30年度	31年度
監 査 数	58	47	50
違 反 者 数	2	2	0
違 反 件 数	3	2	0
勸 告 者 数	0	0	0
勸 告 件 数	0	0	0
指示指導者数	12	6	4
指示指導件数	16	9	8
送 致 件 数	0	0	0

< 5 - 9 > 船舶検査隻数及び臨検回数の推移



< 5 - 10 > PSC (外国船舶の監督) 業務実績

区 分	29年度	30年度	31年度
七尾港	29	20	24
金沢港	3	14	18
合 計	32	34	42