

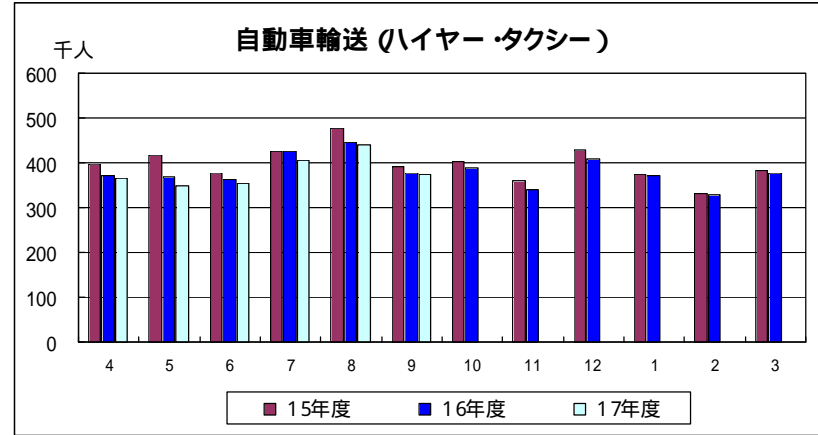
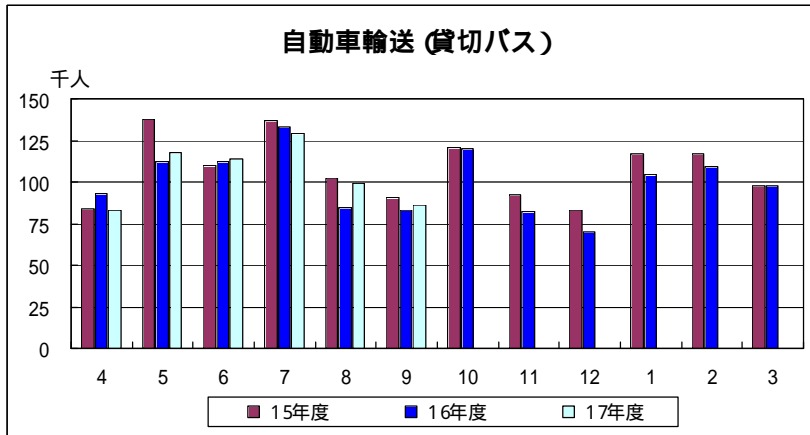
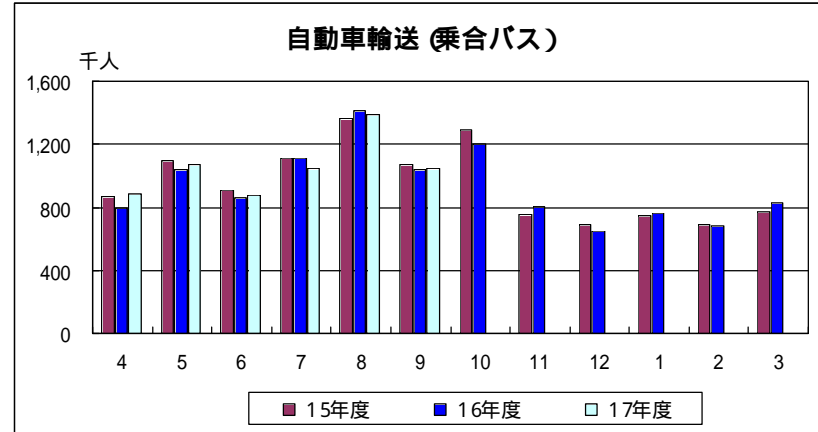
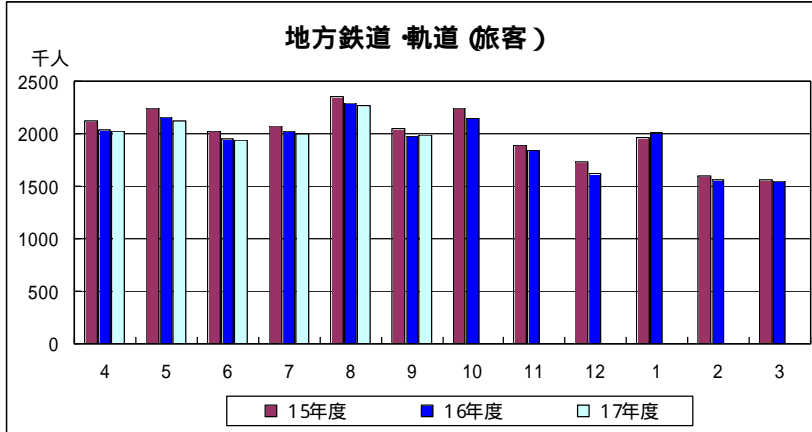
# 長野県の運輸の動き 平成17年9月期

長野県内の運輸関連事業の動向（前年同月比）を天気マークで表しました

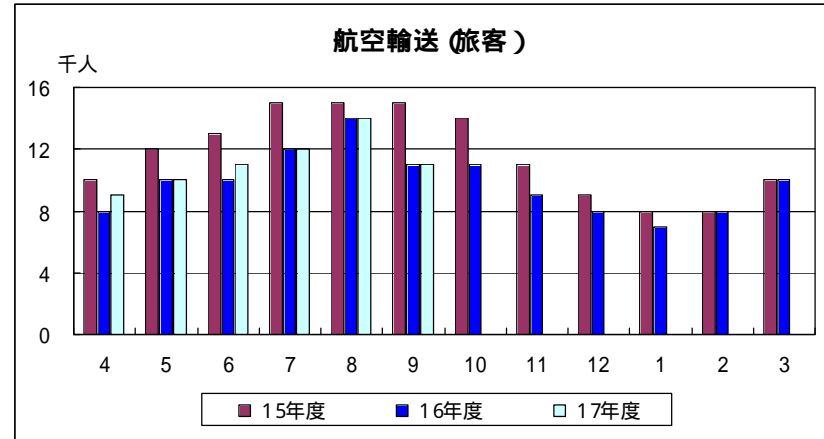
人の輸送		前年同月比 (%)	物の輸送		前年同月比 (%)	観光・新車		前年同月比 (%)	天気マーク	前年同月比 (%)
地方鉄道		 0.4	トラック	  11.4	宿泊人員	ホテル	  2.0	 10.0~		
バス		乗合	 0.6	航空	  0.0	旅館	  6.4	 3.0~ 9.9		
		貸切	 3.6			新車	登録車	  2.9	 0~ 2.9	
タクシー		 0.8	<p>バス・タクシー・トラック・ 宿泊人員はサンプル調査</p> <p>宿泊人員は北陸信越運輸局 管内合計のデータ</p>		軽自動車	  0.1	 3.0~ 0.1			
航空		 0.1						 10.0~ 3.1		
							 ~ 10.1			

国土交通省 北陸信越運輸局  
企画部 企画・情報課  
TEL 025-244-6118  
<http://www.t-hrse.go.jp>

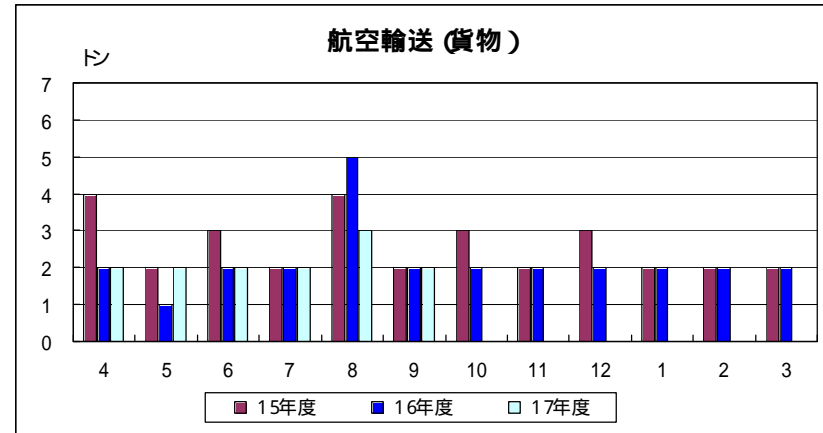
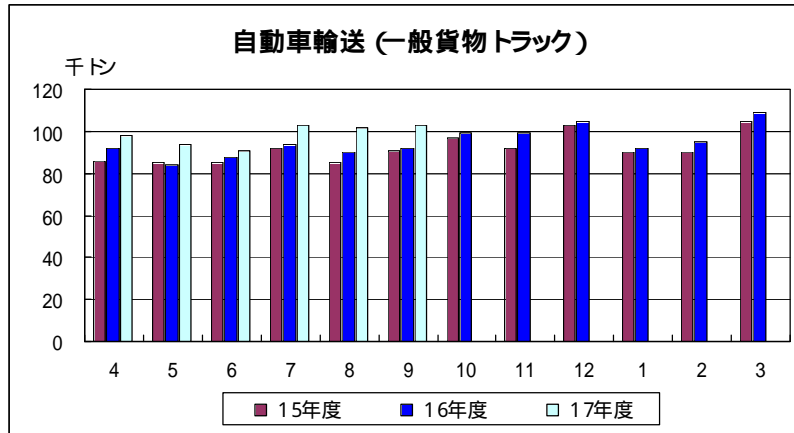
## 長野県の旅客輸送の実績



### 長野県の旅客輸送の実績



### 長野県の貨物輸送の実績



### 長野県の新規自動車台数

