長野県の運輸の動き　平成18年2月期

長野県内の運輸関連事業の動向（前年同月比）を天気マークで表しました

人の輸送		前年同月比（%）
地方鉄道		▲ 1.7
バス※	乗合	▲ 5.1
	貸切	▲ 17.4
タクシー※		▲ 4.0
航空		▲ 12.9

物の輸送	前年同月比（%）
トラック※	8.0
航空	▲ 50.0

※バス・タクシー・トラック・宿泊人員はサンプル調査

※宿泊人員は北陸信越運輸局管内合計のデータ

観光・新車		前年同月比（%）
宿泊人員※	ホテル	▲ 9.5
	旅館	▲ 16.6
新車	登録車	▲ 4.1
	軽自動車	3.7

天気マーク	前年同月比（%）
	10.0～
	3.0～9.9
	0～2.9
	▲3.0～▲0.1
	▲10.0～▲3.1
	～▲10.1

国土交通省　北陸信越運輸局
企画部　企画・情報課
TEL　025-244-6118
http://www.t-hrse.go.jp

長野県の旅客輸送の実績

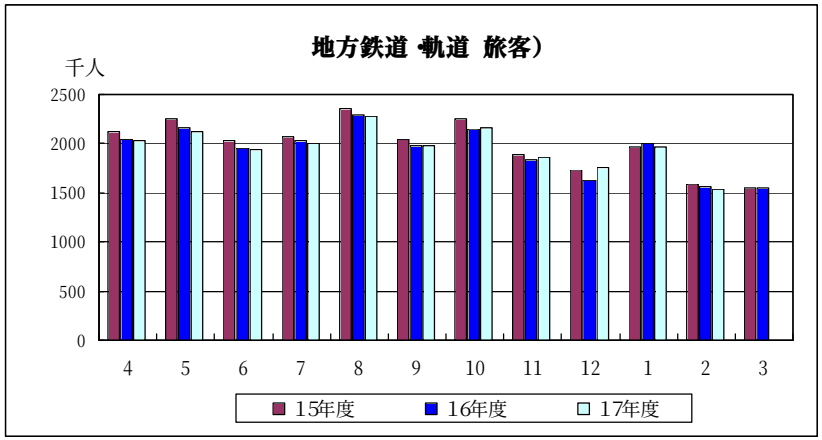

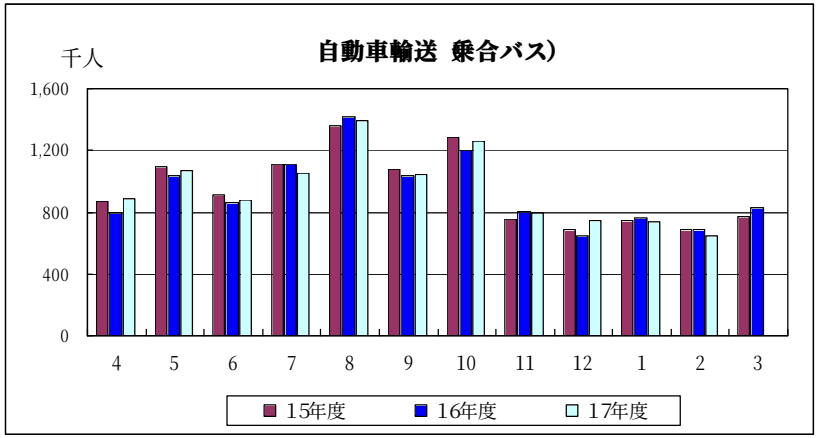

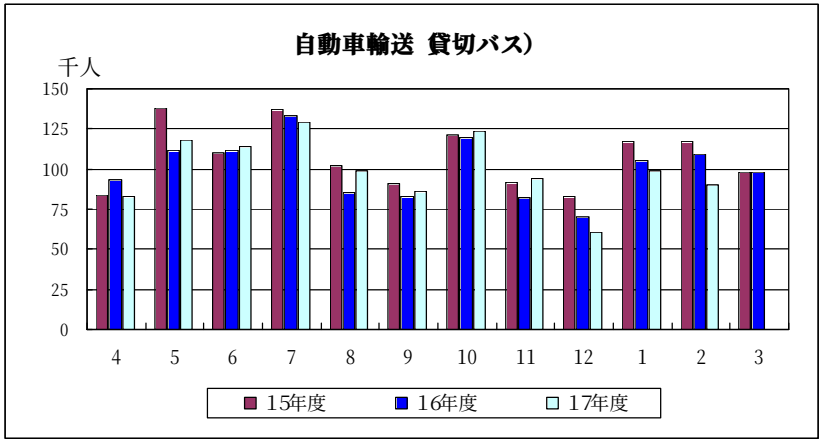

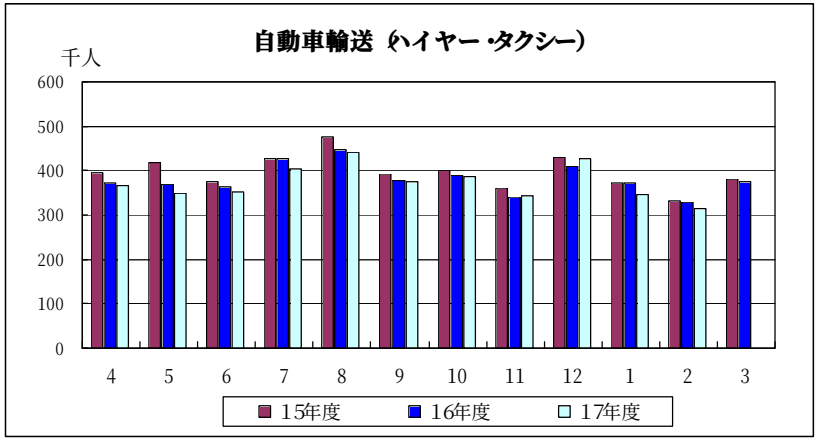

長野県の旅客輸送の実績

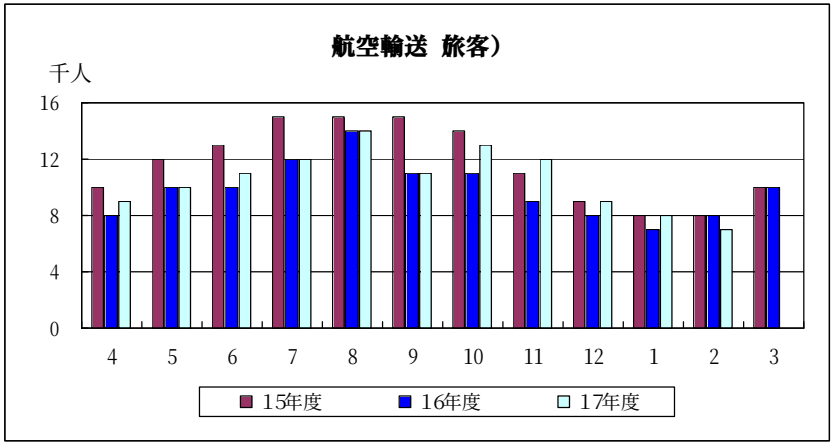

長野県の貨物輸送の実績

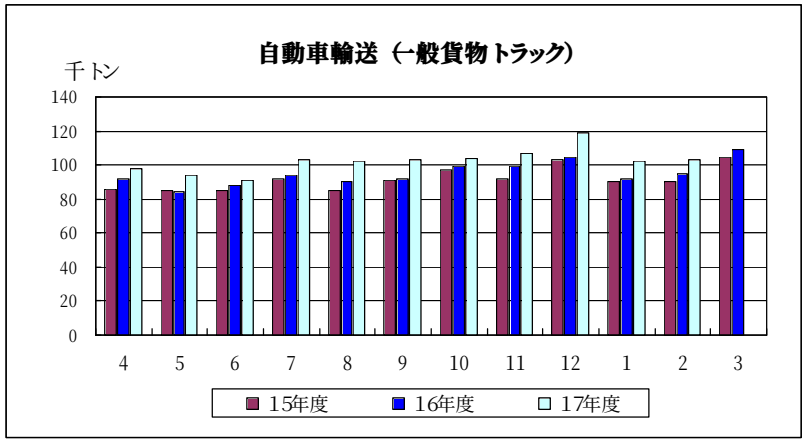

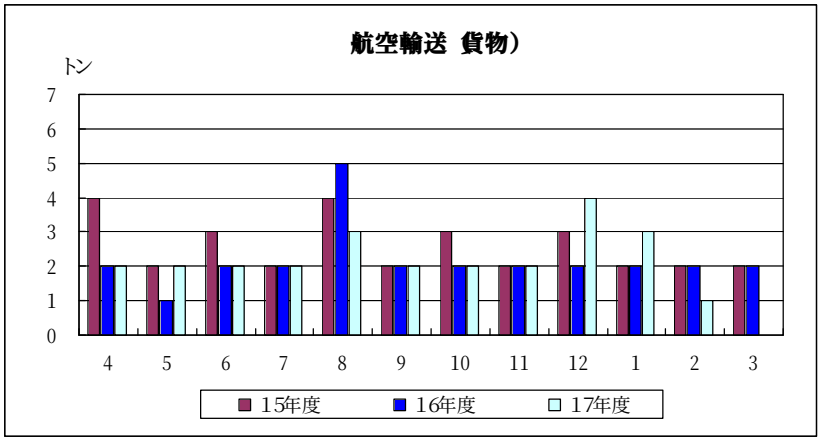
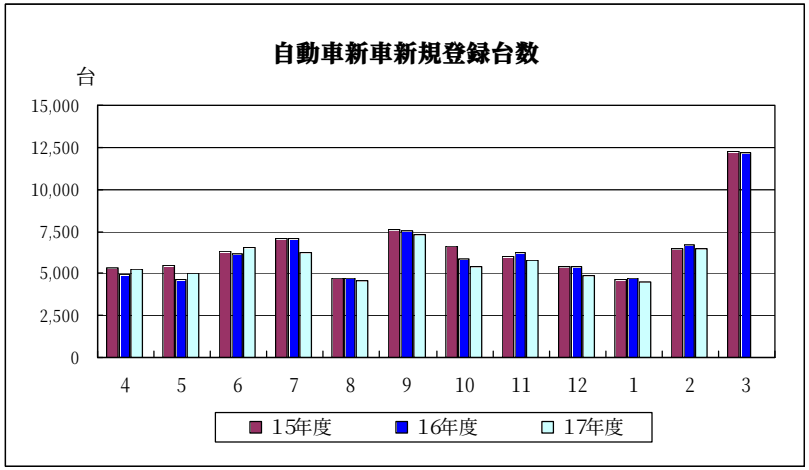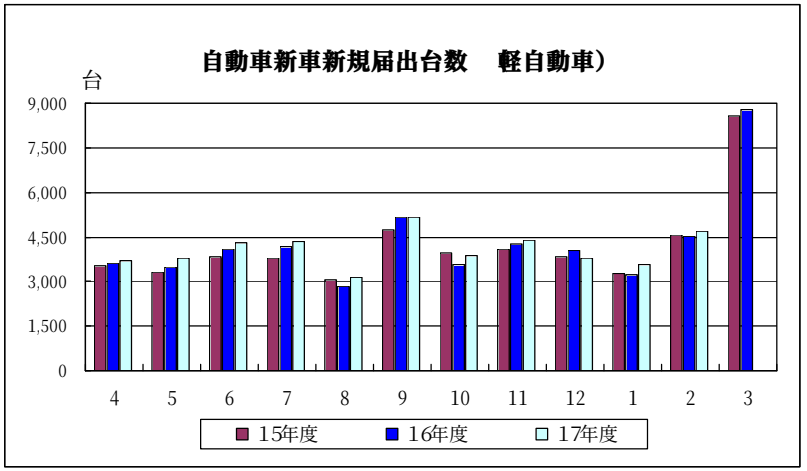
長野県の新規自動車台数