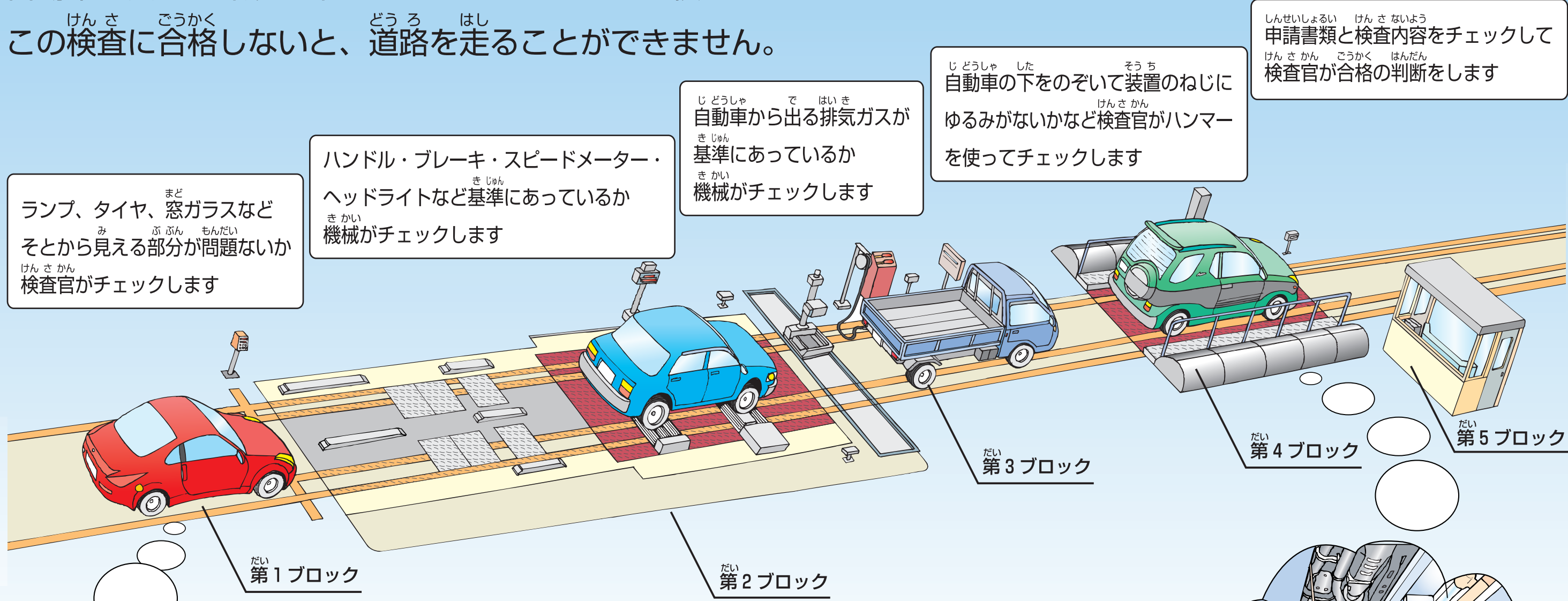


自動車検査

自動車の検査は、お医者さんが行う健康診断とにしています。

自動車が安全・環境基準にあってどうかを検査することです。

この検査に合格しないと、道路を走ることができません。




ランプ、タイヤ、窓ガラスなど
そこから見える部分が問題ないか
検査官がチェックします

ハンドル・ブレーキ・スピードメーター・
ヘッドライトなど基準にあってるか
機械がチェックします

自動車から出る排気ガスが
基準にあってるか
機械がチェックします

自動車の下をのぞいて装置のねじに
ゆるみがないかなど検査官がハンマー
を使ってチェックします


申請書類と検査内容をチェックして
検査官が合格の判断をします



Check! チェック **けんさ** **どういうとき検査を受けるの？**

- 初めて車を使うとき **しんきけんさ (新規検査)**
- 有効期間が切れるので、続けて使うとき **けいぞくけんさ (継続検査)**
- 長さ、幅、高さなどを変更したとき **こうぞうへんこうけんさ (構造変更検査)**

(例) 乗用自動車の場合…
新車登録から3年後に検査、あとは2年ごとに検査




(協力：自動車検査独立行政法人・関東検査部)

自動車登録

自動車は、所有者などを登録しないと道路を走ることができません。

申請人は、申請書に記入し、登録の窓口へ提出します



どういつき登録の申請をするの？


- 新車を買ったとき (新規登録)
- 住所・名前を変更したとき (変更登録)
- 車を売り買いしたとき (移転登録)
- 車を使わなくなったとき (まっ消登録)

① 申請書(OCRシート)記入



② OCRシート入力

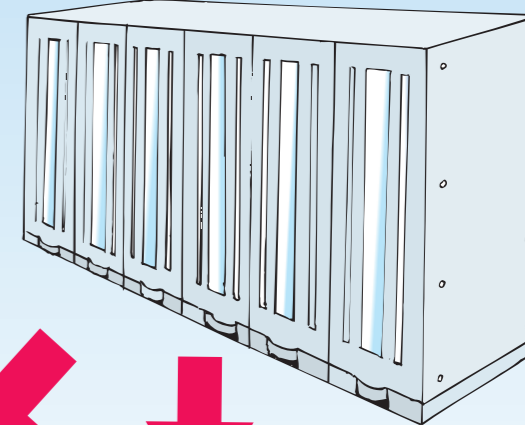
登録官が内容をチェックし
コンピューターに入力します



登録官が内容をチェックし
申請人に交付します

③ 自動車登録センター

データは、自動車登録センターに送信し
登録ファイルに書き込みます




⑥ ナンバープレートの取り付け

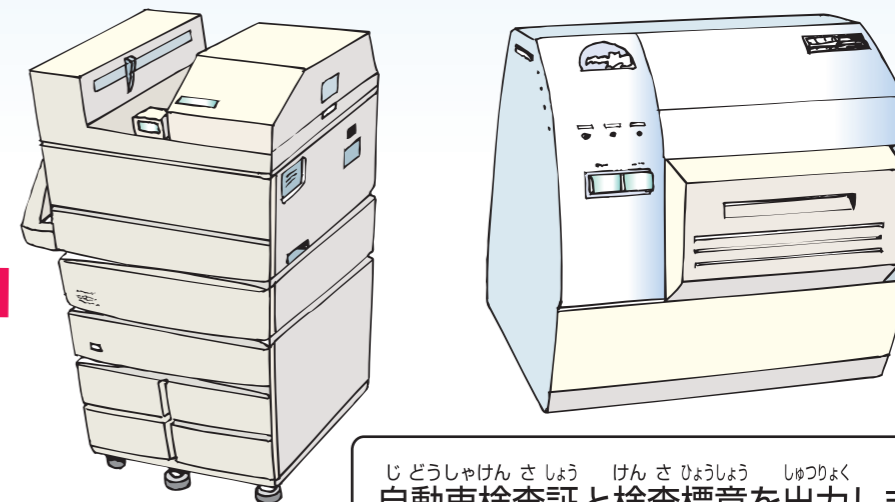


車にナンバープレート、封印を取り付けます
これで、道路を走ることができます

⑤ 自動車検査証・検査標章



④ レーザープリンタ ④ ステッカープリンタ



自動車検査証と検査標章を出力します