

令和5年度 運行管理者等指導講習

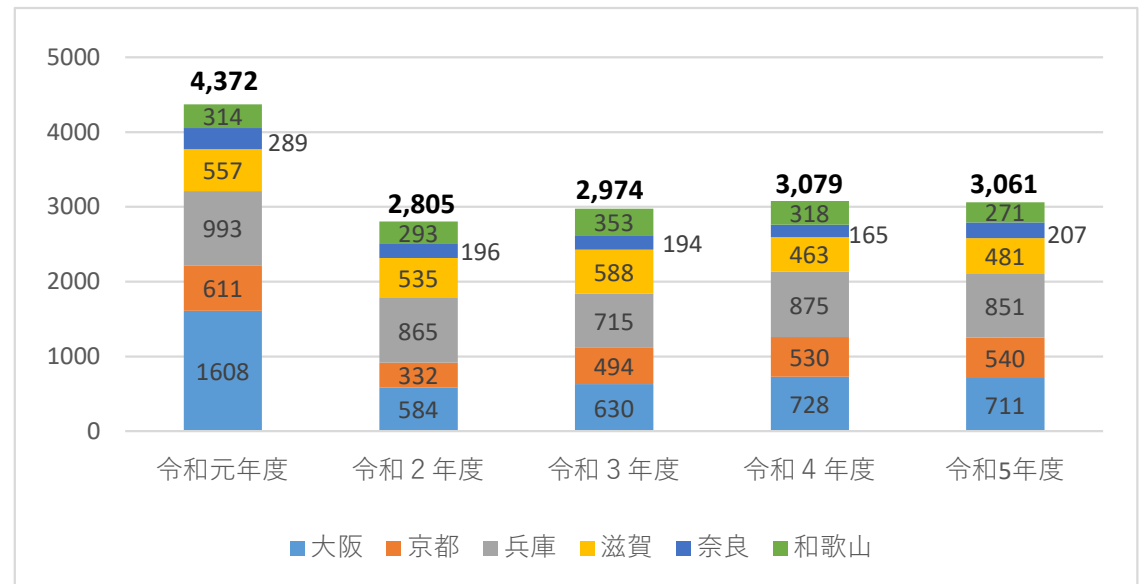
基礎講習

支所名	令和5年度計画		令和5年度実績							前年度実績	前年度比
	実施回数	受講者数	実施回数	受講者数					計画達成率		
				バス	タクシー	トラック	その他	計			
大阪	8	754	9	145	128	396	42	711	94.3%	728	97.7%
京都	5	525	5	93	78	352	17	540	102.9%	530	101.9%
兵庫	8	875	8	93	52	669	37	851	97.3%	875	97.3%
滋賀	6	600	6	59	58	364	0	481	80.2%	463	103.9%
奈良	4	208	4	36	27	135	9	207	99.5%	165	125.5%
和歌山	4	376	5	33	17	216	5	271	72.1%	318	85.2%
管内計	35	3,338	37	459	360	2,132	110	3,061	91.7%	3,079	99.4%

受講者数の推移

単位：人

支所名	令和元年度	令和2年度	令和3年度	令和4年度	令和5年度
大阪	1,608	584	630	728	711
京都	611	332	494	530	540
兵庫	993	865	715	875	851
滋賀	557	535	588	463	481
奈良	289	196	194	165	207
和歌山	314	293	353	318	271
管内計	4,372	2,805	2,974	3,079	3,061



令和5年度 運行管理者等指導講習

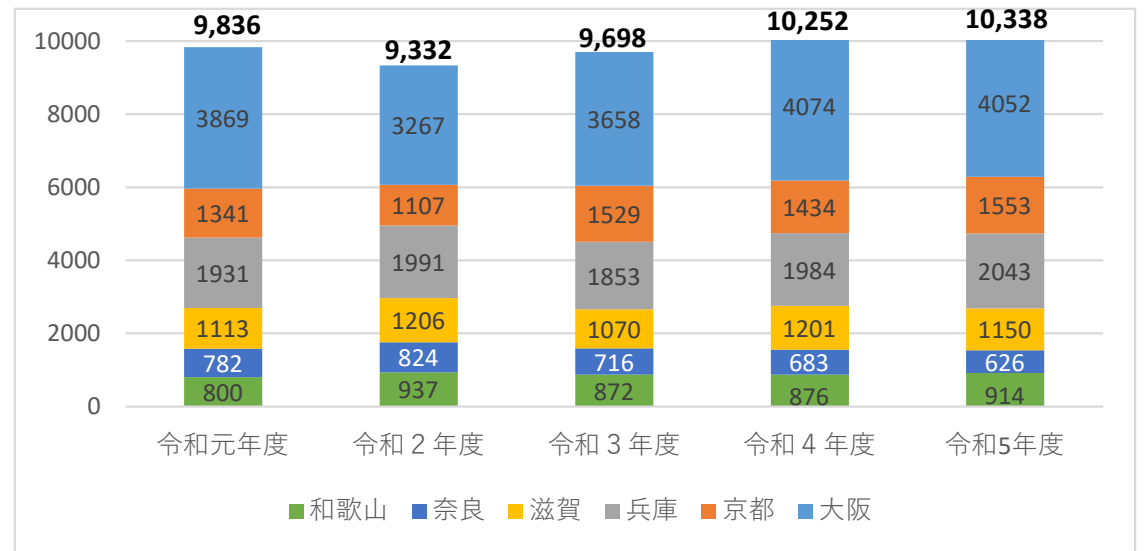
一般講習

支所名	令和5年度計画		令和5年度実績							前年度実績	前年度比
	実施回数	受講者数	実施回数	受講者数					計画達成率		
				バス	タクシー	トラック	その他	計			
大阪	63	4,413	124	891	512	2,629	20	4,052	91.8%	4,074	99.5%
京都	30	1,496	41	350	185	1,003	15	1,553	103.8%	1,434	108.3%
兵庫	33	1,900	46	298	149	1,594	2	2,043	107.5%	1,984	103.0%
滋賀	26	1,220	29	166	71	912	1	1,150	94.3%	1,201	95.8%
奈良	15	642	22	135	49	442	0	626	97.5%	683	91.7%
和歌山	29	746	39	112	101	701	0	914	122.5%	876	104.3%
管内計	196	10,417	301	1,952	1,067	7,281	38	10,338	99.2%	10,252	100.8%

受講者数の推移

単位：人

支所名	令和元年度	令和2年度	令和3年度	令和4年度	令和5年度
大阪	3,869	3,267	3,658	4,074	4,052
京都	1,341	1,107	1,529	1,434	1,553
兵庫	1,931	1,991	1,853	1,984	2,043
滋賀	1,113	1,206	1,070	1,201	1,150
奈良	782	824	716	683	626
和歌山	800	937	872	876	914
管内計	9,836	9,332	9,698	10,252	10,338



令和5年度 運行管理者等指導講習

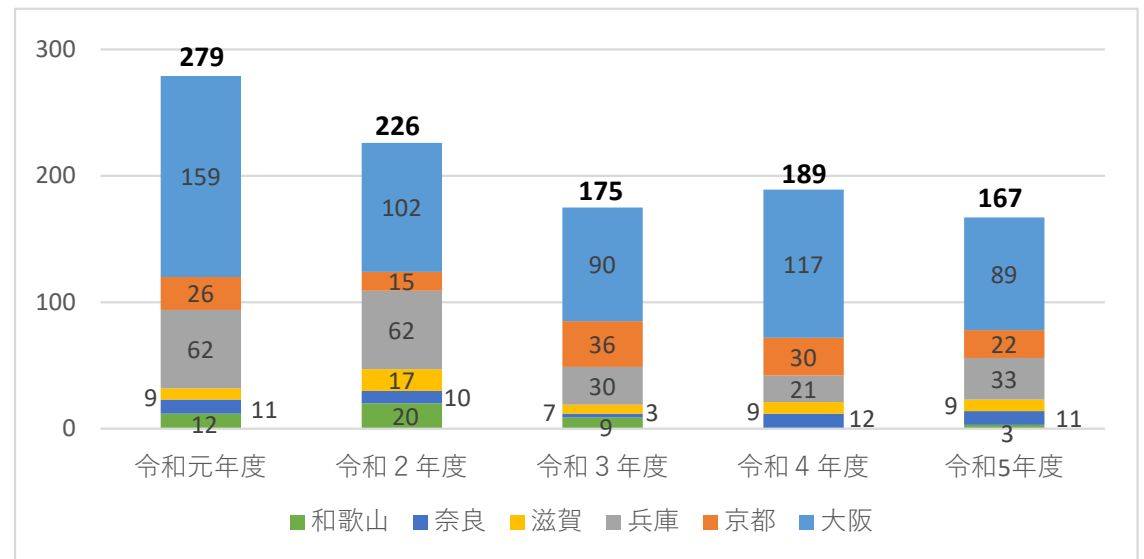
特別講習

支所名	令和5年度計画		令和5年度実績						前年度実績	前年度比	
	実施回数	受講者数	実施回数	受講者数							計画達成率
				バス	タクシー	トラック	その他	計			
大阪	8	136	8	16	12	61		89	65.4%	117	76.1%
京都	3	36	3	3	6	13		22	61.1%	30	73.3%
兵庫	4	20	4	6	8	19		33	165.0%	21	157.1%
滋賀	2	15	1	0	0	9		9	60.0%	9	100.0%
奈良	1	5	1	0	0	11		11	220.0%	12	91.7%
和歌山	2	12	1	0	0	3		3	25.0%	0	—
管内計	20	224	18	25	26	116		167	74.6%	189	88.4%

受講者数の推移

単位：人

支所名	令和元年度	令和2年度	令和3年度	令和4年度	令和5年度
大阪	159	102	90	117	89
京都	26	15	36	30	22
兵庫	62	62	30	21	33
滋賀	9	17	7	9	9
奈良	11	10	3	12	11
和歌山	12	20	9	0	3
管内計	279	226	175	189	167



令和5年度 適性診断

(独) 自動車事故対策機構 大阪主管支所

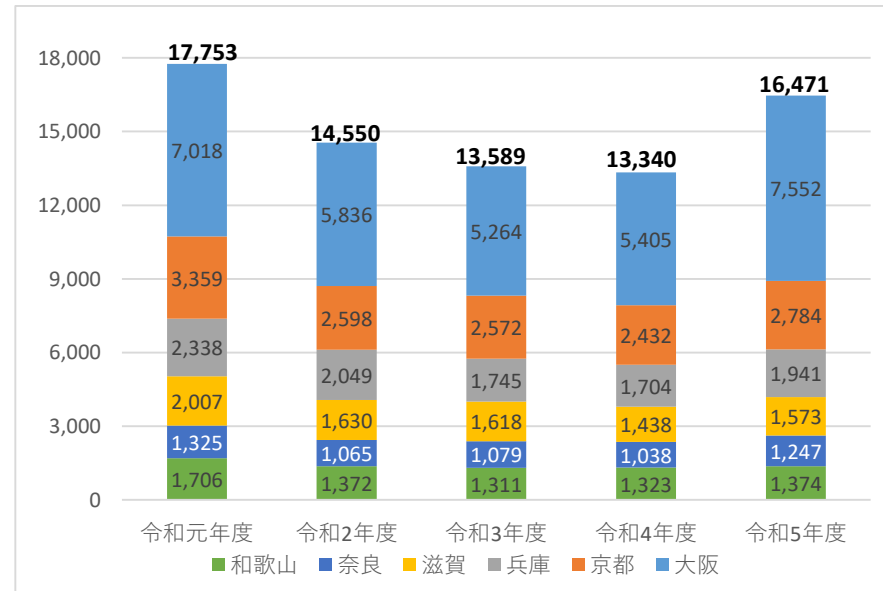
初任診断

支所別	令和5年度						計画達成率	前年度実績	前年度比
	計画数	受診者数							
		バス	タクシー	トラック	その他	計			
大阪	5,339	1,090	2,376	3,988	98	7,552	141.4%	5,405	139.7%
京都	2,670	250	615	1,908	11	2,784	104.3%	2,432	114.5%
兵庫	1,745	180	199	1,557	5	1,941	111.2%	1,704	113.9%
滋賀	1,576	84	122	1,364	3	1,573	99.8%	1,438	109.4%
奈良	1,158	137	86	1,009	15	1,247	107.7%	1,038	120.1%
和歌山	1,391	177	104	1,084	9	1,374	98.8%	1,323	103.9%
管内計	13,879	1,918	3,502	10,910	141	16,471	118.7%	13,340	123.5%

初任診断受診者数の推移

単位：人

支所	令和元年度	令和2年度	令和3年度	令和4年度	令和5年度
大阪	7,018	5,836	5,264	5,405	7,552
京都	3,359	2,598	2,572	2,432	2,784
兵庫	2,338	2,049	1,745	1,704	1,941
滋賀	2,007	1,630	1,618	1,438	1,573
奈良	1,325	1,065	1,079	1,038	1,247
和歌山	1,706	1,372	1,311	1,323	1,374
管内計	17,753	14,550	13,589	13,340	16,471



令和5年度 適性診断

(独) 自動車事故対策機構 大阪主管支所

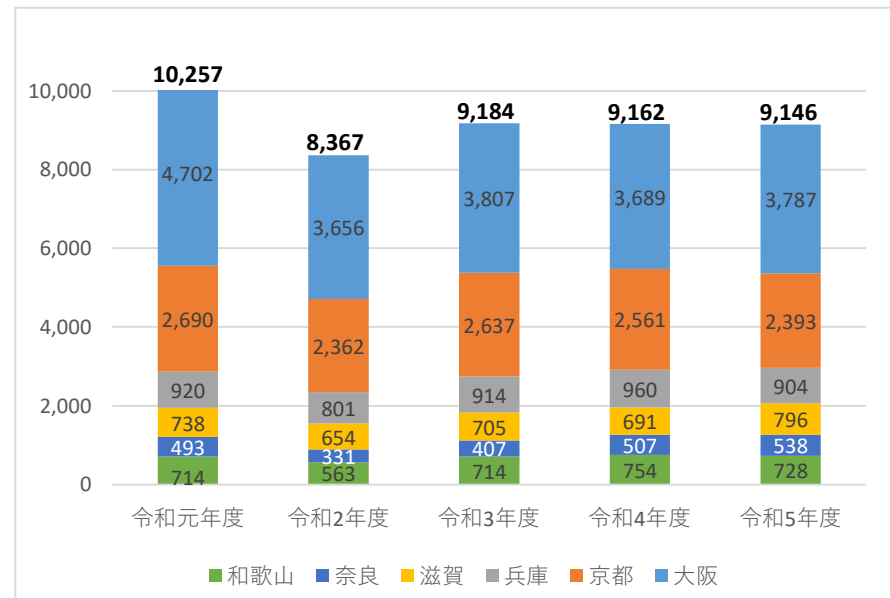
適齢診断

支所別	令和5年度						前年度実績	前年度比	
	計画数	受診者数							計画達成率
		バス	タクシー	トラック	その他	計			
大阪	3,700	436	2,398	721	232	3,787	102.4%	3,689	102.7%
京都	2,600	219	1,699	431	44	2,393	92.0%	2,561	93.4%
兵庫	914	141	344	343	76	904	98.9%	960	94.2%
滋賀	726	169	288	316	23	796	109.6%	691	115.2%
奈良	456	123	170	215	30	538	118.0%	507	106.1%
和歌山	708	162	306	251	9	728	102.8%	754	96.6%
管内計	9,104	1,250	5,205	2,277	414	9,146	100.5%	9,162	99.8%

適齢診断受診者数の推移

単位：人

支所	令和元年度	令和2年度	令和3年度	令和4年度	令和5年度
大阪	4,702	3,656	3,807	3,689	3,787
京都	2,690	2,362	2,637	2,561	2,393
兵庫	920	801	914	960	904
滋賀	738	654	705	691	796
奈良	493	331	407	507	538
和歌山	714	563	714	754	728
管内計	10,257	8,367	9,184	9,162	9,146



令和5年度 適性診断

(独) 自動車事故対策機構 大阪主管支所

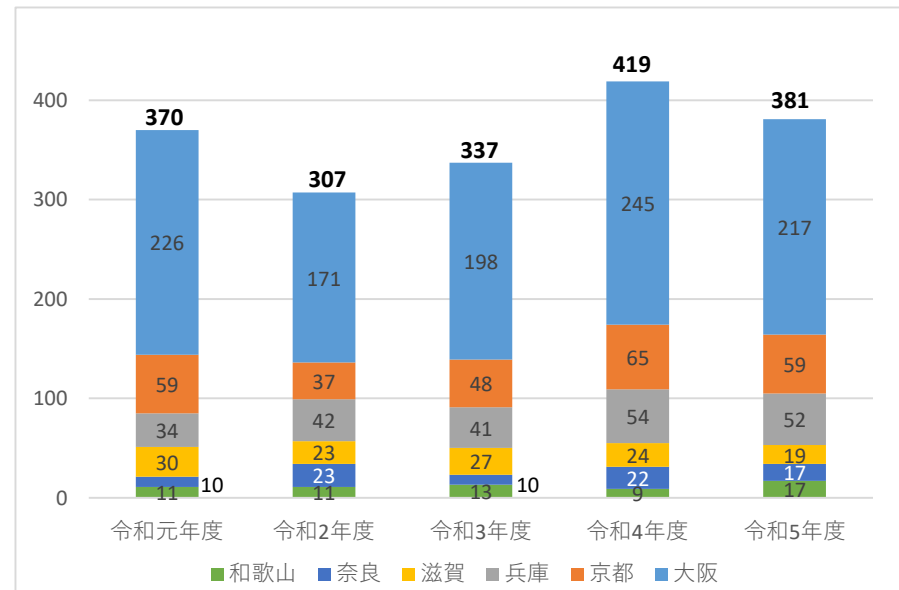
特定診断

支所別	令和5年度						前年度実績	前年度比	
	計画数	受診者数							計画達成率
		バス	タクシー	トラック	その他	計			
大阪	218	40	88	80	9	217	99.5%	245	88.6%
京都	48	12	16	20	11	59	122.9%	65	90.8%
兵庫	41	4	11	30	7	52	126.8%	54	96.3%
滋賀	24	1	4	12	2	19	79.2%	24	79.2%
奈良	17	0	0	15	2	17	100.0%	22	77.3%
和歌山	10	3	0	14	0	17	170.0%	9	188.9%
管内計	358	60	119	171	31	381	106.4%	419	90.9%

特定診断受診者数の推移

単位：人

支所	令和元年度	令和2年度	令和3年度	令和4年度	令和5年度
大阪	226	171	198	245	217
京都	59	37	48	65	59
兵庫	34	42	41	54	52
滋賀	30	23	27	24	19
奈良	10	23	10	22	17
和歌山	11	11	13	9	17
管内計	370	307	337	419	381



令和5年度 適性診断

(独) 自動車事故対策機構 大阪主管支所

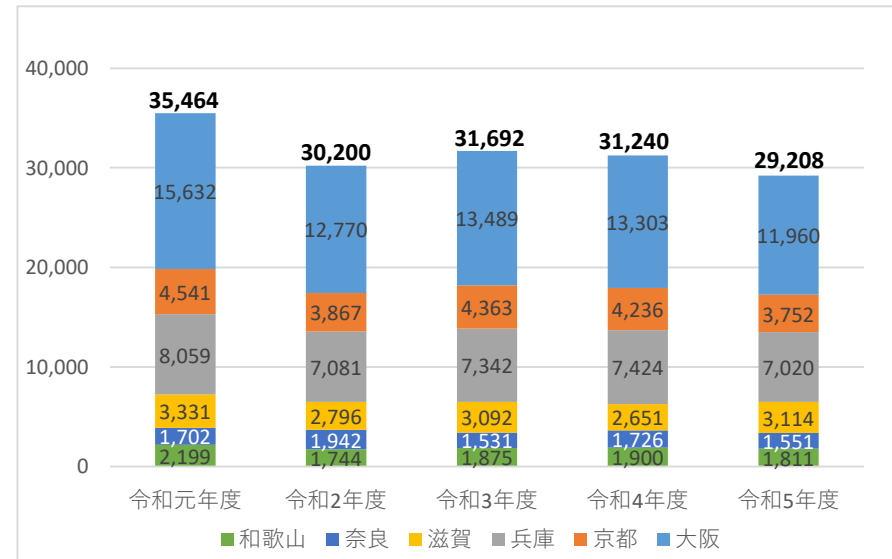
一般診断

支所別	令和5年度						計画達成率	前年度実績	前年度比
	計画数	受診者数							
		バス	タクシー	トラック	その他	計			
大阪	14,000	1,757	606	7,999	1,598	11,960	85.4%	13,303	89.9%
京都	4,245	968	324	2,181	279	3,752	88.4%	4,236	88.6%
兵庫	6,909	653	85	5,701	581	7,020	101.6%	7,424	94.6%
滋賀	2,754	261	70	2,563	220	3,114	113.1%	2,651	117.5%
奈良	1,563	449	39	874	189	1,551	99.2%	1,726	89.9%
和歌山	1,890	176	39	1,488	108	1,811	95.8%	1,900	95.3%
管内計	31,361	4,264	1,163	20,806	2,975	29,208	93.1%	31,240	93.5%

一般診断受診者数の推移

単位：人

支所	令和元年度	令和2年度	令和3年度	令和4年度	令和5年度
大阪	15,632	12,770	13,489	13,303	11,960
京都	4,541	3,867	4,363	4,236	3,752
兵庫	8,059	7,081	7,342	7,424	7,020
滋賀	3,331	2,796	3,092	2,651	3,114
奈良	1,702	1,942	1,531	1,726	1,551
和歌山	2,199	1,744	1,875	1,900	1,811
管内計	35,464	30,200	31,692	31,240	29,208



令和5年度 国土交通省認定セミナー

(独) 自動車事故対策機構 大阪主管支所

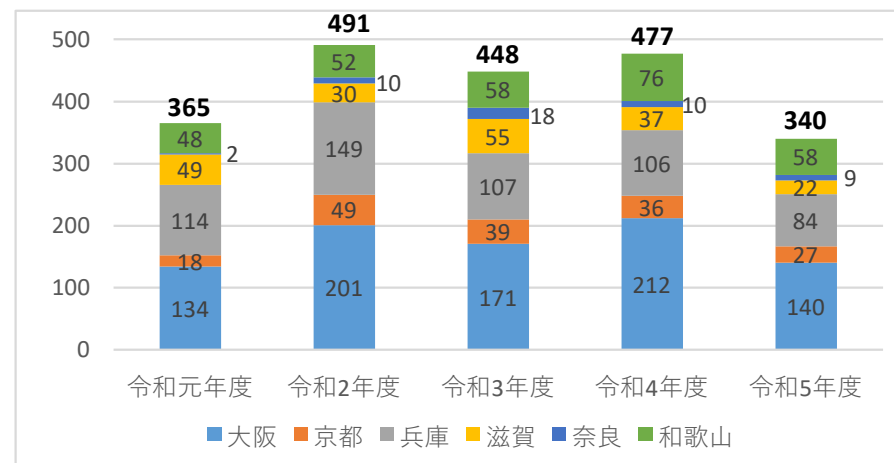
ガイドラインセミナー

支所別	令和5年度計画		令和5年度実績			前年度実績	前年度比
	実施回数	受講者数	実施回数	受講者数	計画達成率		
大阪	7	105	9	140	133.3%	212	66.0%
京都	3	36	3	27	75.0%	36	75.0%
兵庫	7	120	7	84	70.0%	106	79.2%
滋賀	3	55	3	22	40.0%	37	59.5%
奈良	1	25	1	9	36.0%	10	90.0%
和歌山	1	46	2	58	126.1%	76	76.3%
管内計	22	387	25	340	87.9%	477	71.3%

受講者数の推移

単位：人

支所	令和元年度	令和2年度	令和3年度	令和4年度	令和5年度
大阪	134	201	171	212	140
京都	18	49	39	36	27
兵庫	114	149	107	106	84
滋賀	49	30	55	37	22
奈良	2	10	18	10	9
和歌山	48	52	58	76	58
管内計	365	491	448	477	340



令和5年度 国土交通省認定セミナー

(独) 自動車事故対策機構 大阪主管支所

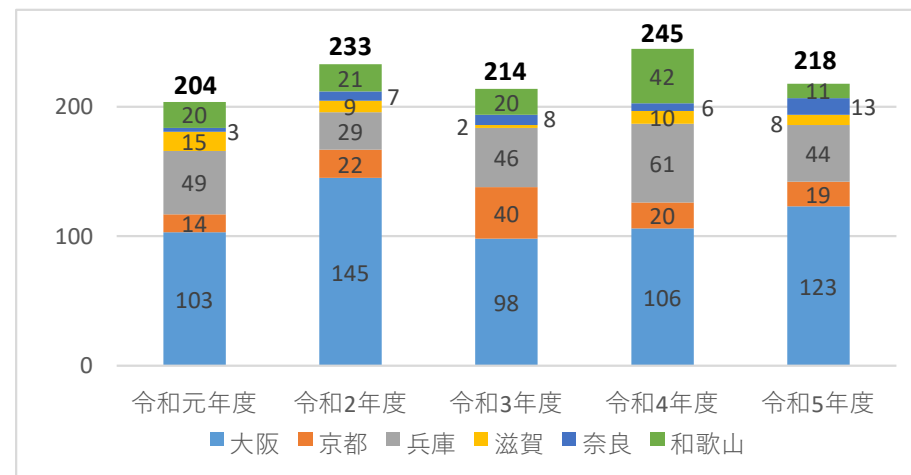
リスク管理セミナー

支所別	令和5年度計画		令和5年度実績			前年度実績	前年度比
	実施回数	受講者数	実施回数	受講者数	計画達成率		
大阪	7	112	7	123	109.8%	106	116.0%
京都	3	43	3	19	44.2%	20	95.0%
兵庫	6	80	5	44	55.0%	61	72.1%
滋賀	1	15	1	8	53.3%	10	80.0%
奈良	1	8	1	13	162.5%	6	216.7%
和歌山	1	21	1	11	52.4%	42	26.2%
管内計	19	279	18	218	78.1%	245	89.0%

受講者数の推移

単位：人

支所	令和元年度	令和2年度	令和3年度	令和4年度	令和5年度
大阪	103	145	98	106	123
京都	14	22	40	20	19
兵庫	49	29	46	61	44
滋賀	15	9	2	10	8
奈良	3	7	8	6	13
和歌山	20	21	20	42	11
管内計	204	233	214	245	218



令和5年度 国土交通省認定セミナー

(独) 自動車事故対策機構 大阪主管支所

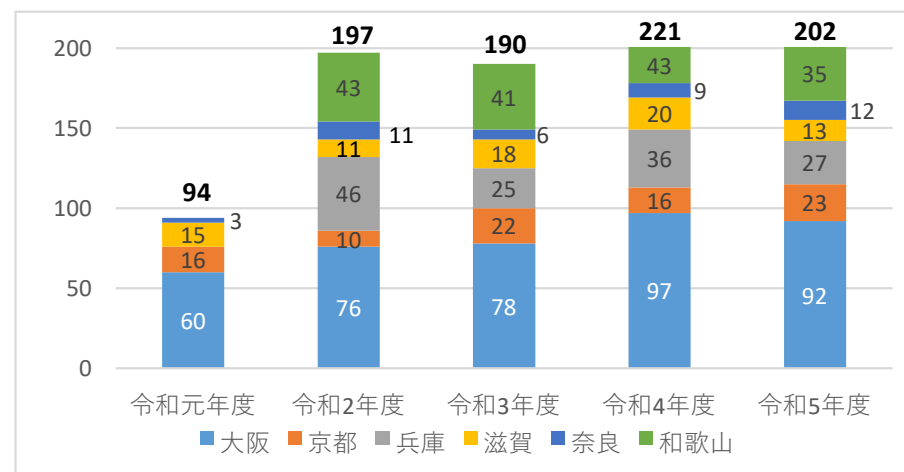
内部監査セミナー

支所別	令和5年度計画		令和5年度実績			前年度実績	前年度比
	実施回数	受講者数	実施回数	受講者数	計画達成率		
大阪	6	84	6	92	109.5%	97	94.8%
京都	3	43	3	23	53.5%	16	143.8%
兵庫	5	50	4	27	54.0%	36	75.0%
滋賀	2	20	2	13	65.0%	20	65.0%
奈良	1	8	1	12	150.0%	9	133.3%
和歌山	2	38	2	35	92.1%	43	81.4%
管内計	19	243	18	202	83.1%	221	91.4%

受講者数の推移

単位：人

支所	令和元年度	令和2年度	令和3年度	令和4年度	令和5年度
大阪	60	76	78	97	92
京都	16	10	22	16	23
兵庫	0	46	25	36	27
滋賀	15	11	18	20	13
奈良	3	11	6	9	12
和歌山	0	43	41	43	35
管内計	94	197	190	221	202



令和5年度 国土交通省認定セミナー

(独) 自動車事故対策機構 大阪主管支所

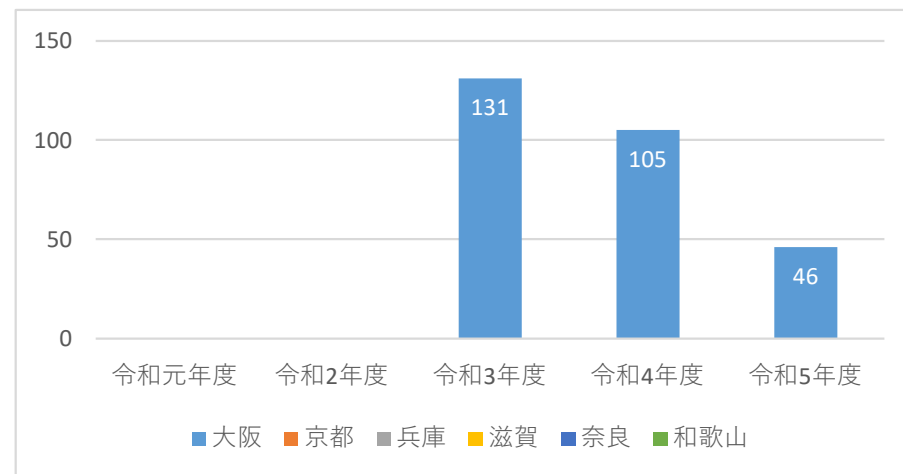
防災マネジメントセミナー

支所別	令和5年度計画		令和5年度実績			前年度実績	前年度比
	実施回数	受講者数	実施回数	受講者数	計画達成率		
大阪	2	34	3	46	135.3%	105	43.8%
京都	0	0	0	0	0	0	0
兵庫	0	0	0	0	0	0	0
滋賀	0	0	0	0	0	0	0
奈良	0	0	0	0	0	0	0
和歌山	0	0	0	0	0	0	0
管内計	2	34	3	46	135.3%	105	43.8%

受講者数の推移

単位：人

支所	令和元年度	令和2年度	令和3年度	令和4年度	令和5年度
大阪	/	/	131	105	46
京都			0	0	0
兵庫			0	0	0
滋賀			0	0	0
奈良			0	0	0
和歌山			0	0	0
管内計					131



令和5年度 国土交通省認定セミナー

(独) 自動車事故対策機構 大阪主管支所

リスク感受性向上セミナー

支所別	令和5年度計画		令和5年度実績			前年度実績	前年度比
	実施回数	受講者数	実施回数	受講者数	計画達成率		
大阪	/	/	5	95	/	/	/
京都			0	0			
兵庫			0	0			
滋賀			0	0			
奈良			0	0			
和歌山			1	35			
管内計			6	130			

受講者数の推移

単位：人

支所	令和元年度	令和2年度	令和3年度	令和4年度	令和5年度
大阪	/	/	/	/	95
京都					0
兵庫					0
滋賀					0
奈良					0
和歌山					35
管内計					130



令和5年度 講師派遣・コンサルティング

(独) 自動車事故対策機構 大阪主管支所

支所別	令和3年度	令和4年度	令和5年度
大阪	26	30	38
京都	0	24	0
兵庫	14	17	20
滋賀	11	8	16
奈良	5	6	7
和歌山	7	24	19
管内計	63	109	100

