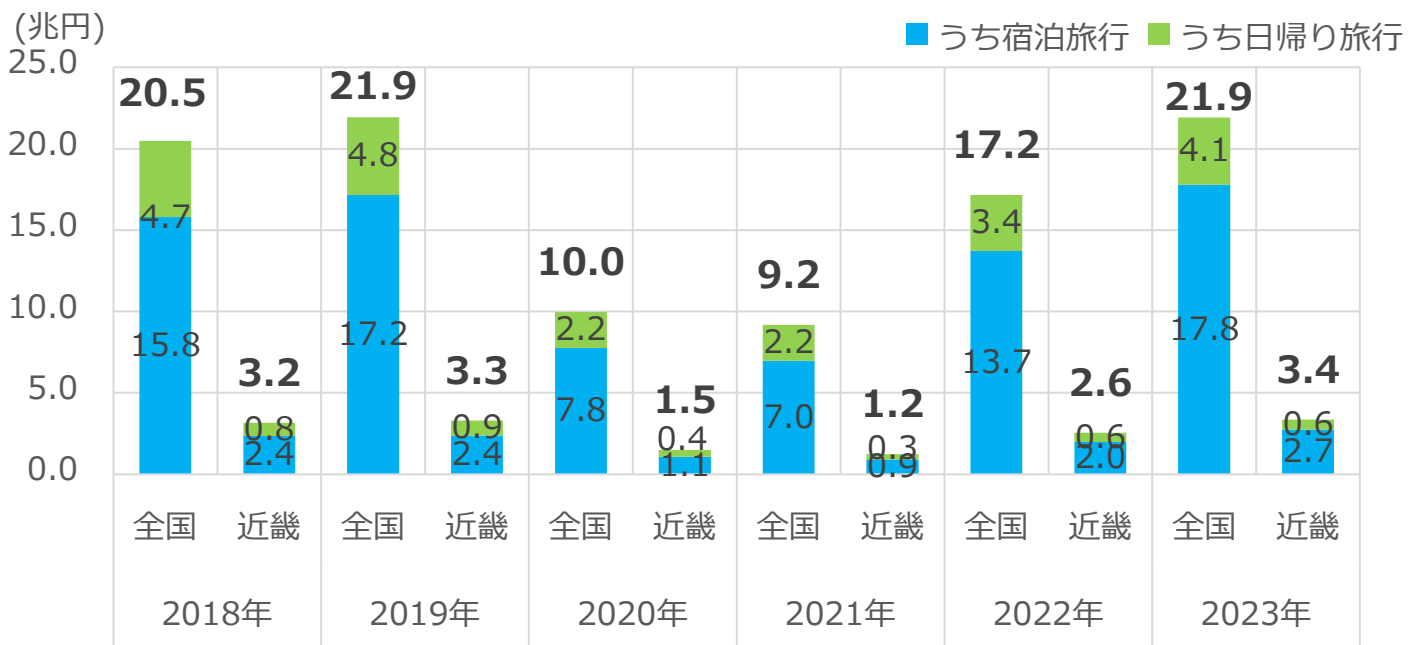


①近畿管内旅行・観光消費動向調査 〔2023年年間値(確報)〕

近畿の日本人国内旅行消費額

- 2023年の日本人国内旅行消費額(確報)は**21兆9,101億円**(2019年比-0.1%、前年比+27.7%)、そのうち**近畿の日本人国内旅行消費額(確報)は3兆3560億円**(2019年比+1.7%、前年比+31.4%)となった。
- 近畿の日本人国内旅行消費額のうち、**宿泊旅行消費額は27,398億円**(2019年比+15.1%、前年比+38.0%)、**日帰り旅行消費額は6,162億円**(2019年比-32.9%、前年比+8.4%)であった。

日本人国内旅行消費額の推移(確報値)



近畿の日本人国内旅行消費額前年比およびシェア率(確報値)

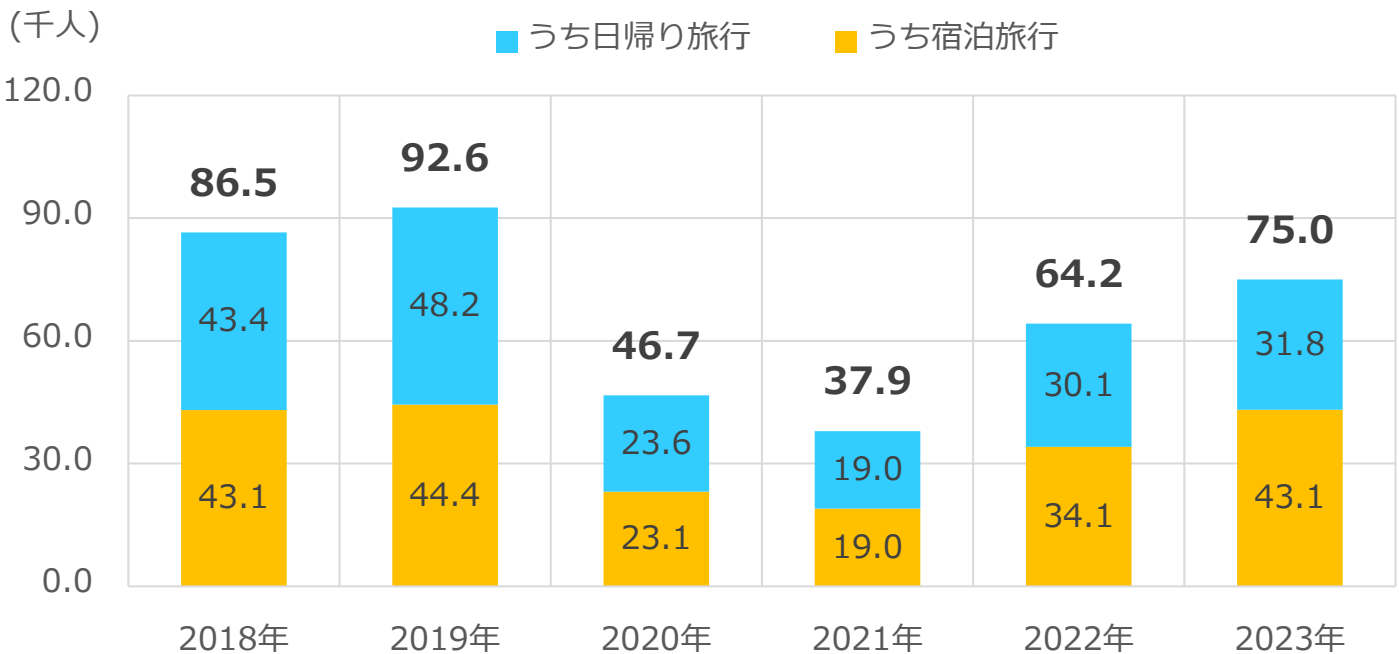
	日本人国内消費額 (目的地:近畿)								
				うち宿泊旅行			うち日帰り旅行		
	消費額	前年比	シェア率	消費額	前年比	シェア率	消費額	前年比	シェア率
2018年	31,524	+2.4%	15.4%	23,609	+7.1%	14.9%	7,915	-9.6%	16.9%
2019年	33,000	+4.7%	15.0%	23,811	+0.9%	13.9%	9,189	+16.1%	19.2%
2020年	14,993	-54.6%	15.0%	10,805	-54.6%	13.9%	4,189	-54.4%	19.0%
2021年	12,436	-17.1%	13.5%	9,100	-15.8%	13.0%	3,337	-20.3%	15.2%
2022年	25,532	+105.3%	14.9%	19,848	+118.1%	14.5%	5,684	+70.4%	16.5%
2023年 (内は2019年比)	33,560	+31.4% (+1.7%)	15.3%	27,398	+38.0% (+15.1%)	15.4%	6,162	+8.4% (-32.9%)	15.0%

出所：観光庁「旅行・観光消費動向調査」より近畿運輸局作成。シェア率は全国に対する近畿の割合。

②近畿の日本人国内延べ旅行者数

- 2023年の近畿の日本人国内旅行者数(確報)は**7,497万人**(2019年比-19.0%、前年比+16.8%)、うち宿泊旅行が4,314万人(2019年比-2.8%、前年比+26.6%)、日帰り旅行が3,183万人(2019年比-33.9%、前年比+5.6%)となった。

近畿の日本人国内延べ旅行者数推移(確報値)



近畿の日本人国内延べ旅行者数前年比(確報値)

日本人国内旅行 (目的地:近畿)

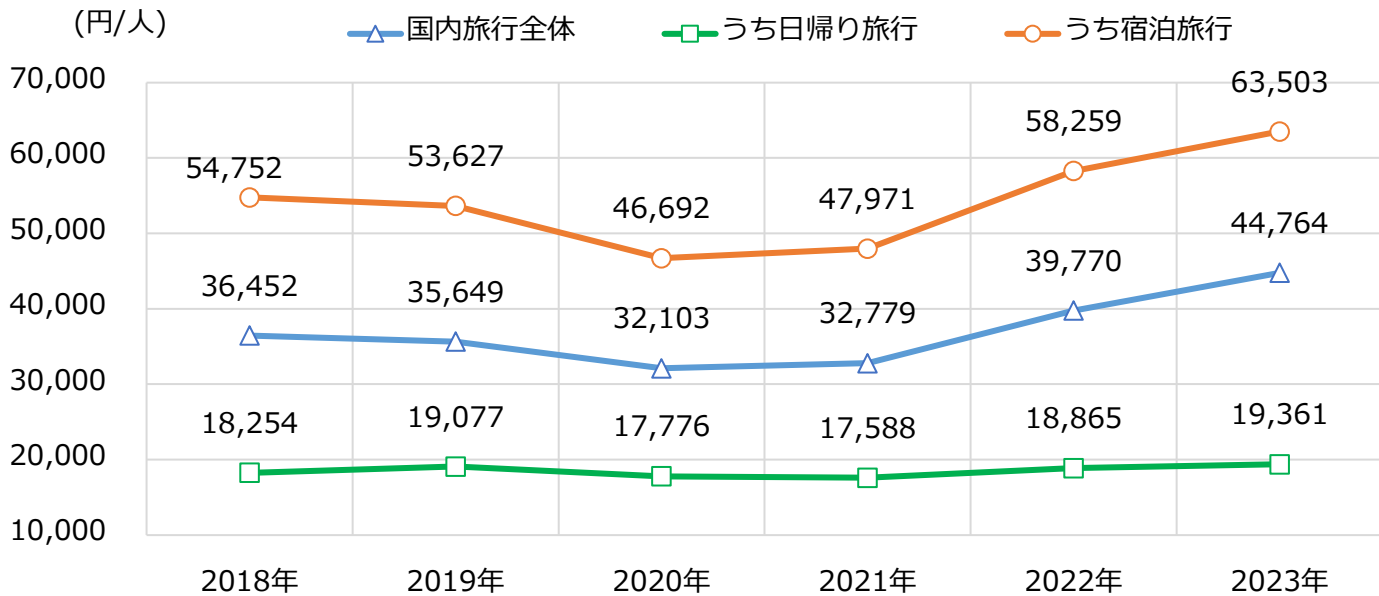
単位:千人

	うち宿泊旅行		うち日帰り旅行			
	延べ旅行者数	前年比	延べ旅行者数	前年比		
2018年	86,480	-13.0%	43,120	-3.4%	43,360	-20.8%
2019年	92,569	+7.0%	44,401	+3.0%	48,168	+11.1%
2020年	46,703	-49.5%	23,140	-47.9%	23,563	-51.1%
2021年	37,940	-18.8%	18,969	-18.0%	18,971	-19.5%
2022年	64,199	+69.2%	34,068	+79.6%	30,131	+58.8%
2023年 (内は2019年比)	74,971	+16.8% (-19.0%)	43,144	+26.6% (-2.8%)	31,828	+5.6% (-33.9%)

③近畿の日本人国内旅行の1人1回当たり旅行支出 (旅行単価)

- 2023年の近畿の日本人国内旅行の1人1回当たり旅行支出(旅行単価)は44,764円/人(2019年比+25.6%、前年比+12.6%)、宿泊の有無で見ると、宿泊旅行は63,503円/人(2019年比+18.4%、前年比+9.0%)、日帰り旅行は19,361円/人(2019年比+1.5%、前年比+2.6%)となった。

近畿の日本人国内旅行の1人1回当たり旅行支出(旅行単価)推移(確報値)

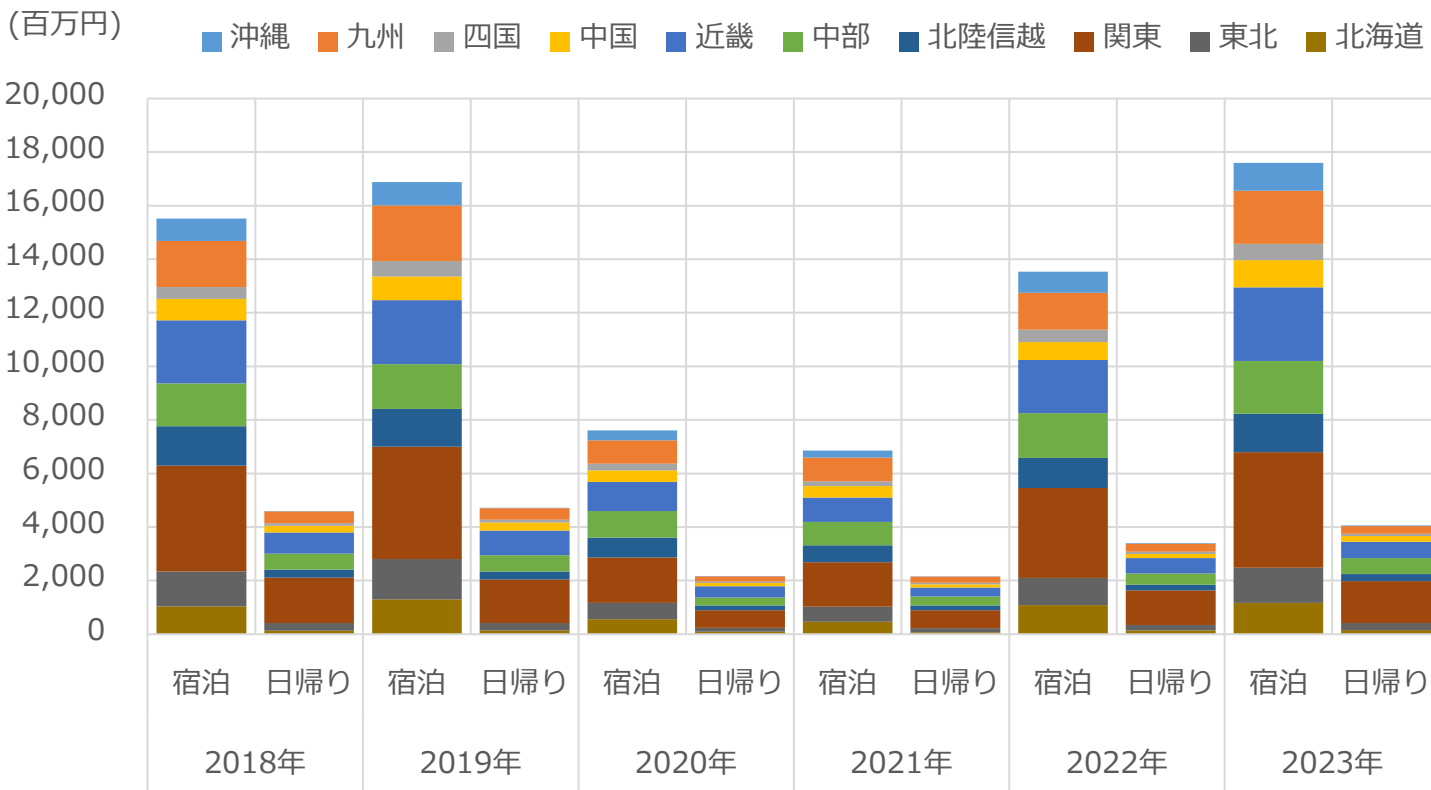


近畿の日本人国内旅行の1人1回当たり旅行支出(旅行単価)前年比(確報値)

単位:円/人	国内旅行全体		宿泊旅行		日帰り旅行	
	旅行単価	前年比	旅行単価	前年比	旅行単価	前年比
2018年	36,452	+17.6%	54,752	+10.9%	18,254	+14.1%
2019年	35,649	-2.2%	53,627	-2.1%	19,077	+4.5%
2020年	32,103	-9.9%	46,692	-12.9%	17,776	-6.8%
2021年	32,779	+2.1%	47,971	+2.7%	17,588	-1.1%
2022年	39,770	+21.3%	58,259	+21.4%	18,865	+7.3%
2023年 ()内は2019年比	44,764	+12.6% (+25.6%)	63,503	+9.0% (+18.4%)	19,361	+2.6% (+1.5%)

④日本人国内旅行ブロック別旅行消費額

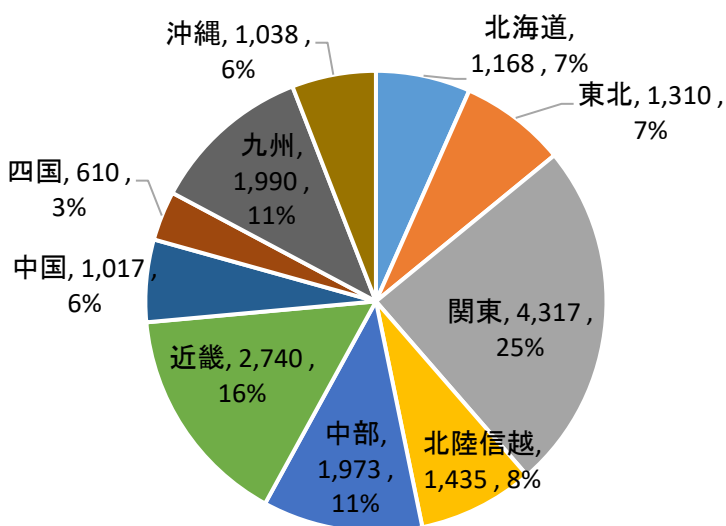
日本人国内旅行(宿泊分・日帰り分)ブロック別旅行消費額



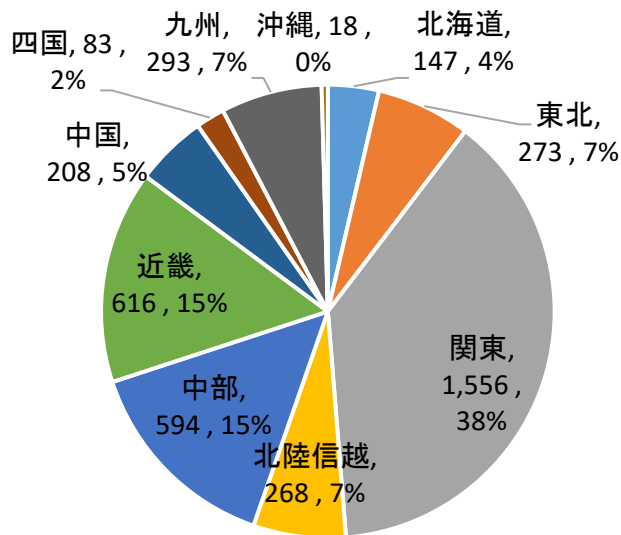
日本人国内旅行(宿泊分・日帰り分)ブロック別旅行消費額シェア (2023年)

単位:百万円

宿泊分



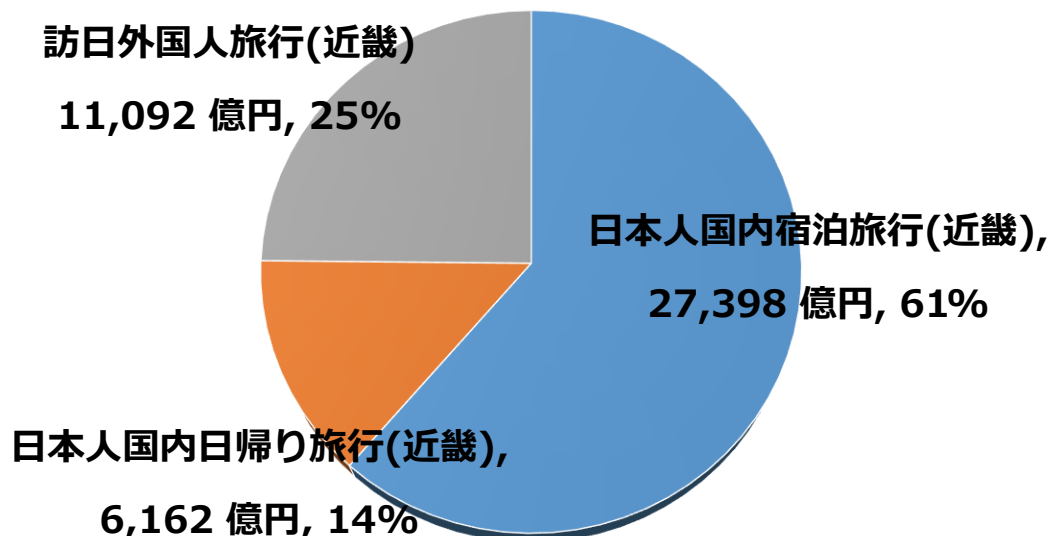
日帰り分



2023年の近畿の旅行消費額について

- 「旅行・観光消費動向調査」2023年（確報）の公表に伴い、2023年の近畿の旅行消費額を試算した結果、**4兆4,652億円**となった。

4兆4,652億円



近畿の旅行消費額の推移

単位：億円	2018年	2019年	2020年	2021年	2022年	2023年
日本人国内宿泊旅行(近畿)	23,609	23,811	10,805	9,100	19,848	27,398
日本人国内日帰り旅行(近畿)	7,915	9,189	4,189	3,337	5,684	6,162
訪日外国人旅行(近畿) ^{※1}	11,342	12,254	1,696 ^{※2}	- ^{※3}	- ^{※3}	11,092 ^{※4}
合計	42,866	45,254	16,690	12,436	25,532	44,652

出所：観光庁「旅行・観光消費動向調査」「訪日外国人消費動向調査」より近畿運輸局が作成

※1：「訪日外国人消費動向調査」【参考】都道府県別集計表より2府4県を合算して算出。パッケージツアー費用等の国内収入分は含まれるが、都道府県間交通費は含まれていない。

※2：2020年は4-6月期以降の調査が中止されたため2020年1-3月期の数値

※3：2021年、2022年は地域別の値は公表されていない

※4：2023年1-3月期は地域調査が行われていないため、4-12月分の数値