

資料3－13

「事業用自動車総合安全プラン2025」の 取組状況等について

(独)自動車事故対策機構大阪主管支所

近畿地域事業用自動車安全対策会議

令和 6 年度 運行管理者等指導講習

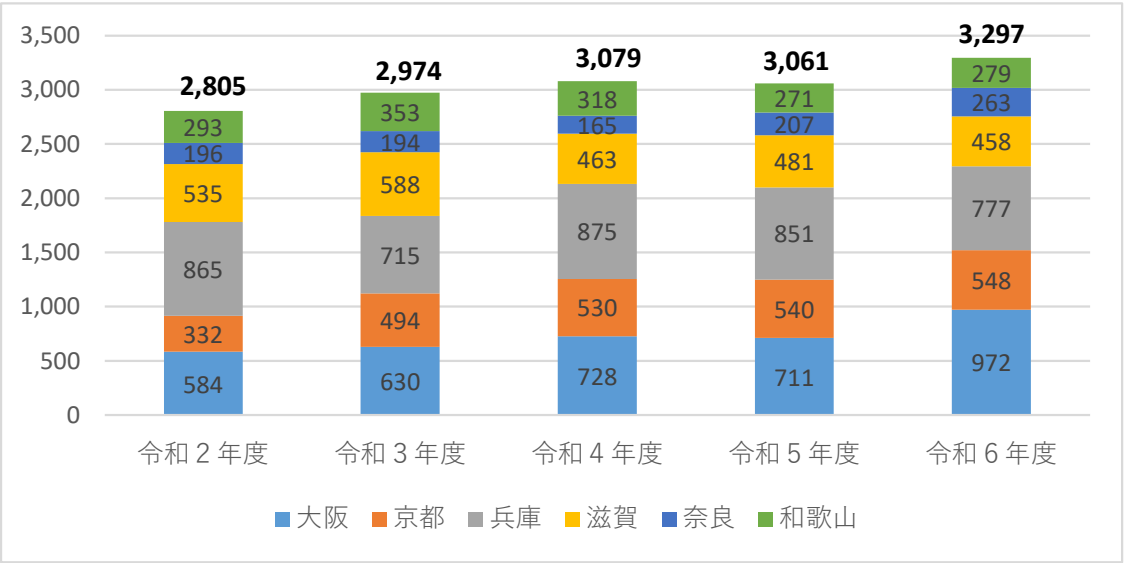
基礎講習

支所名	令和 6 年度計画		令和 6 年度実績							前年度実績	前年度比
	実施回数	受講者数	実施回数	受講者数					計画達成率		
				バス	タクシー	トラック	その他	計			
大阪	10	1,050	15	253	251	382	86	972	92.6%	711	136.7%
京都	5	575	5	109	92	333	14	548	95.3%	540	101.5%
兵庫	9	890	9	107	59	576	35	777	87.3%	851	91.3%
滋賀	6	600	6	67	57	325	9	458	76.3%	481	95.2%
奈良	4	300	4	55	31	167	10	263	87.7%	207	127.1%
和歌山	4	376	5	47	24	195	13	279	74.2%	271	103.0%
管内計	38	3,791	44	638	514	1,978	167	3,297	87.0%	3,061	107.7%

受講者数の推移

単位：人

支所名	令和 2 年度	令和 3 年度	令和 4 年度	令和 5 年度	令和 6 年度
大阪	584	630	728	711	972
京都	332	494	530	540	548
兵庫	865	715	875	851	777
滋賀	535	588	463	481	458
奈良	196	194	165	207	263
和歌山	293	353	318	271	279
管内計	2,805	2,974	3,079	3,061	3,297



令和 6 年度 運行管理者等指導講習

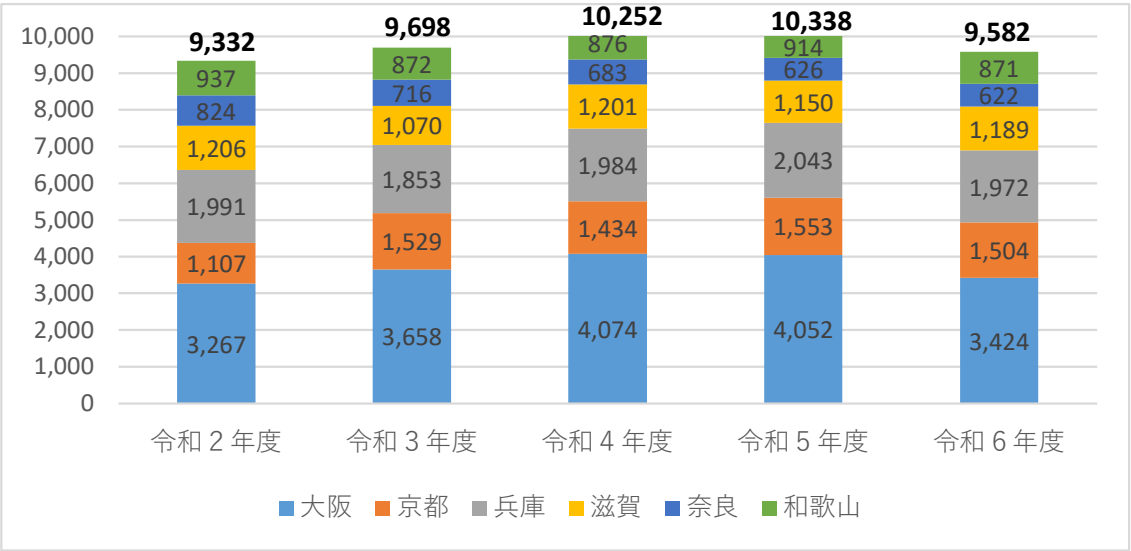
一般講習

支所名	令和 6 年度計画		令和 6 年度実績							前年度実績	前年度比
	実施回数	受講者数	実施回数	受講者数					計画達成率		
				バス	タクシー	トラック	その他	計			
大阪	59	3,490	91	886	515	2,009	14	3,424	98.1%	4,052	84.5%
京都	31	1,582	39	345	158	983	18	1,504	95.1%	1,553	96.8%
兵庫	46	2,090	51	349	113	1,505	5	1,972	94.4%	2,043	96.5%
滋賀	29	1,457	31	183	63	943	0	1,189	81.6%	1,150	103.4%
奈良	9	575	11	130	57	435	0	622	108.2%	626	99.4%
和歌山	27	918	30	126	69	674	2	871	94.9%	914	95.3%
管内計	201	10,112	253	2,019	975	6,549	39	9,582	94.8%	10,338	92.7%

受講者数の推移

単位：人

支所名	令和 2 年度	令和 3 年度	令和 4 年度	令和 5 年度	令和 6 年度
大阪	3,267	3,658	4,074	4,052	3,424
京都	1,107	1,529	1,434	1,553	1,504
兵庫	1,991	1,853	1,984	2,043	1,972
滋賀	1,206	1,070	1,201	1,150	1,189
奈良	824	716	683	626	622
和歌山	937	872	876	914	871
管内計	9,332	9,698	10,252	10,338	9,582



令和 6 年度 運行管理者等指導講習

(独) 自動車事故対策機構 大阪主管支所

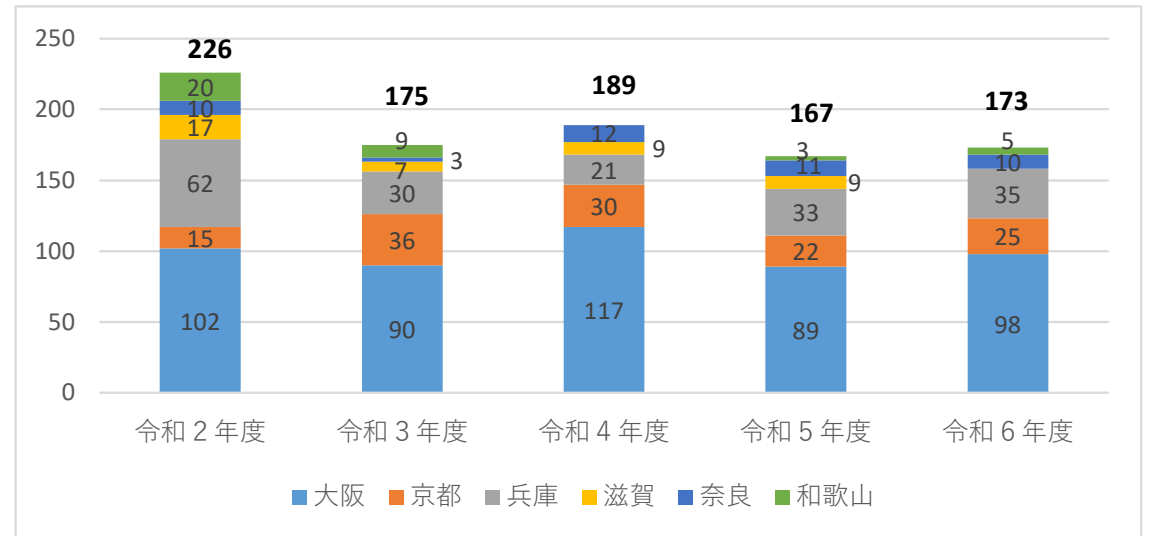
特別講習

支所名	令和 6 年度計画		令和 6 年度実績							前年度実績	前年度比
	実施回数	受講者数	実施回数	受講者数					計画達成率		
				バス	タクシー	トラック	その他	計			
大阪	6	0	6	13	20	64	1	98		89	110.1%
京都	3	30	3	4	4	17	0	25	83.3%	22	113.6%
兵庫	4	22	4	9	8	18	0	35	159.1%	33	106.1%
滋賀	1	0	0	0	0	0	0	0		9	0.0%
奈良	1	5	1	0	0	10	0	10	200.0%	11	90.9%
和歌山	2	12	1	0	0	0	5	5	41.7%	3	166.7%
管内計	17	69	15	26	32	109	6	173	250.7%	167	103.6%

受講者数の推移

単位：人

支所名	令和 2 年度	令和 3 年度	令和 4 年度	令和 5 年度	令和 6 年度
大阪	102	90	117	89	98
京都	15	36	30	22	25
兵庫	62	30	21	33	35
滋賀	17	7	9	9	0
奈良	10	3	12	11	10
和歌山	20	9	0	3	5
管内計	226	175	189	167	173



令和 6 年度 適性診断
初任診断

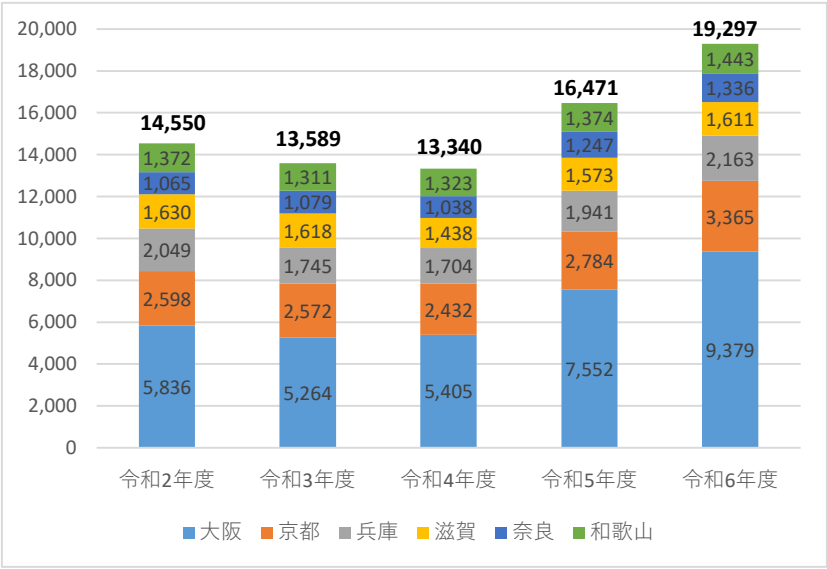
(独) 自動車事故対策機構 大阪主管支所

支所別	令和 6 年度							前年度実績	前年度比
	計画数	受診者数					計画達成率		
		バス	タクシー	トラック	その他	計			
大阪	6,840	1,467	3,165	3,435	1,312	9,379	137.1%	7,552	124.2%
京都	2,670	266	1,067	1,888	144	3,365	126.0%	2,784	120.9%
兵庫	1,750	219	325	1,611	8	2,163	123.6%	1,941	111.4%
滋賀	1,521	79	143	1,388	1	1,611	105.9%	1,573	102.4%
奈良	1,205	172	141	1,016	7	1,336	110.9%	1,247	107.1%
和歌山	1,350	231	149	1,055	8	1,443	106.9%	1,374	105.0%
管内計	15,336	2,434	4,990	10,393	1,480	19,297	125.8%	16,471	117.2%

初任診断受診者数の推移

単位：人

支所	令和2年度	令和3年度	令和4年度	令和5年度	令和6年度
大阪	5,836	5,264	5,405	7,552	9,379
京都	2,598	2,572	2,432	2,784	3,365
兵庫	2,049	1,745	1,704	1,941	2,163
滋賀	1,630	1,618	1,438	1,573	1,611
奈良	1,065	1,079	1,038	1,247	1,336
和歌山	1,372	1,311	1,323	1,374	1,443
管内計	14,550	13,589	13,340	16,471	19,297



令和 6 年度 適性診断

(独) 自動車事故対策機構 大阪主管支所

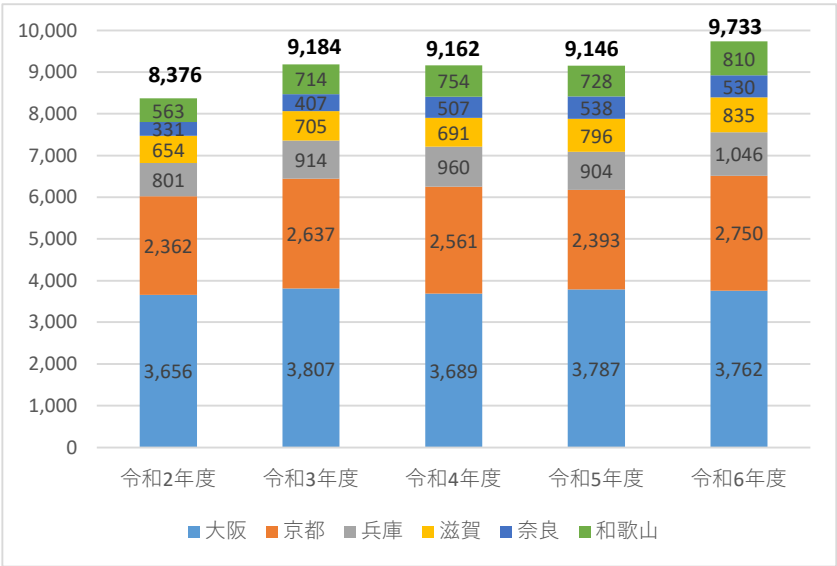
適齢診断

支所別	令和 6 年度							前年度実績	前年度比
	計画数	受診者数					計画達成率		
		バス	タクシー	トラック	その他	計			
大阪	3,620	547	2,270	722	223	3,762	103.9%	3,787	99.3%
京都	2,270	193	2,003	489	65	2,750	121.1%	2,393	114.9%
兵庫	915	201	365	407	73	1,046	114.3%	904	115.7%
滋賀	765	189	265	351	30	835	109.2%	796	104.9%
奈良	550	147	140	207	36	530	96.4%	538	98.5%
和歌山	705	185	327	269	29	810	114.9%	728	111.3%
管内計	8,825	1,462	5,370	2,445	456	9,733	110.3%	9,146	106.4%

適齢診断受診者数の推移

単位：人

支所	令和2年度	令和3年度	令和4年度	令和5年度	令和6年度
大阪	3,656	3,807	3,689	3,787	3,762
京都	2,362	2,637	2,561	2,393	2,750
兵庫	801	914	960	904	1,046
滋賀	654	705	691	796	835
奈良	331	407	507	538	530
和歌山	563	714	754	728	810
管内計	8,367	9,184	9,162	9,146	9,733



令和 6 年度 適性診断
特定診断

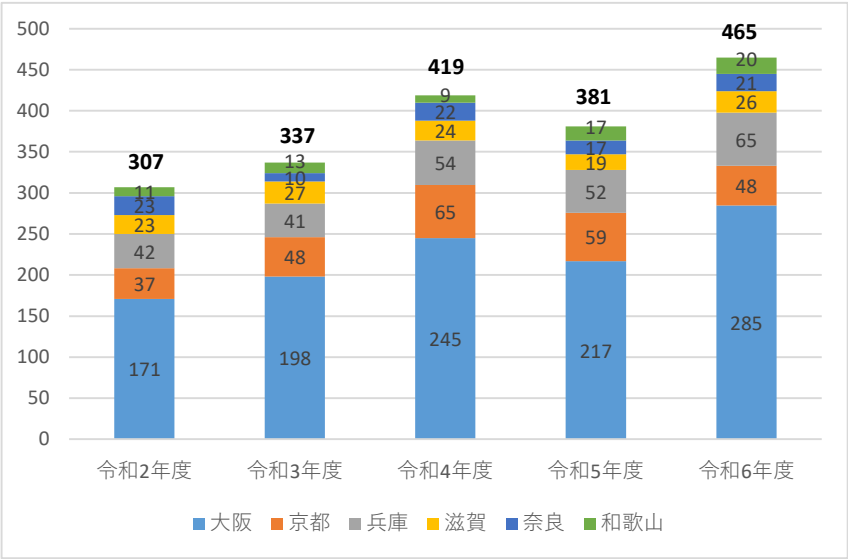
(独) 自動車事故対策機構 大阪主管支所

支所別	令和 6 年度							前年度実績	前年度比
	計画数	受診者数					計画達成率		
		バス	タクシー	トラック	その他	計			
大阪	240	41	129	97	18	285	118.8%	217	131.3%
京都	42	4	20	19	5	48	114.3%	59	81.4%
兵庫	42	6	4	42	13	65	154.8%	52	125.0%
滋賀	24	8	4	11	3	26	108.3%	19	136.8%
奈良	12	3	2	15	1	21	175.0%	17	123.5%
和歌山	12			18	2	20	166.7%	17	117.6%
管内計	372	62	159	202	42	465	125.0%	381	122.0%

特定診断受診者数の推移

単位：人

支所	令和2年度	令和3年度	令和4年度	令和5年度	令和6年度
大阪	171	198	245	217	285
京都	37	48	65	59	48
兵庫	42	41	54	52	65
滋賀	23	27	24	19	26
奈良	23	10	22	17	21
和歌山	11	13	9	17	20
管内計	307	337	419	381	465



令和 6 年度 適性診断

(独) 自動車事故対策機構 大阪主管支所

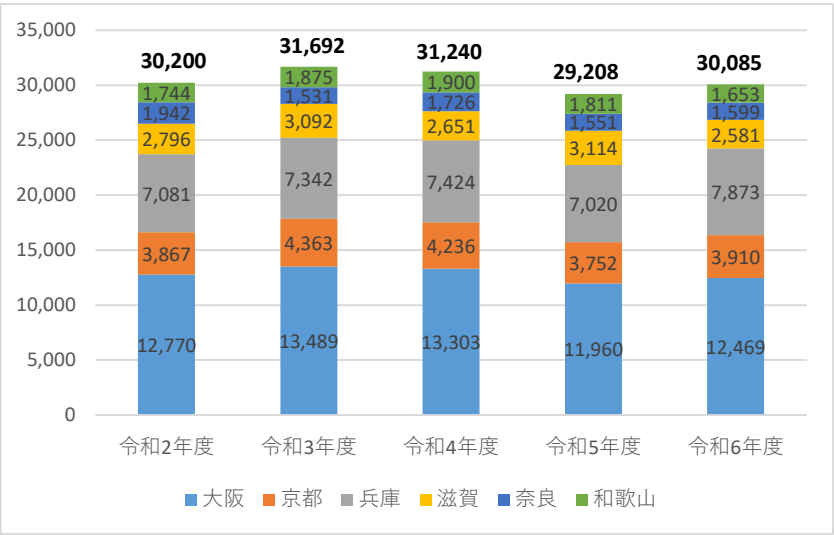
一般診断

支所別	令和 6 年度							前年度実績	前年度比
	計画数	受診者数					計画達成率		
		バス	タクシー	トラック	その他	計			
大阪	11,900	1,707	627	8,090	2,045	12,469	104.8%	11,960	104.3%
京都	3,820	914	355	2,255	386	3,910	102.4%	3,752	104.2%
兵庫	7,220	1,151	76	5,799	847	7,873	109.0%	7,020	112.2%
滋賀	2,953	291	56	2,025	209	2,581	87.4%	3,114	82.9%
奈良	1,584	401	33	843	322	1,599	100.9%	1,551	103.1%
和歌山	1,876	200	21	1,260	172	1,653	88.1%	1,811	91.3%
管内計	29,353	4,664	1,168	20,272	3,981	30,085	102.5%	29,208	103.0%

一般診断受診者数の推移

単位：人

支所	令和2年度	令和3年度	令和4年度	令和5年度	令和6年度
大阪	12,770	13,489	13,303	11,960	12,469
京都	3,867	4,363	4,236	3,752	3,910
兵庫	7,081	7,342	7,424	7,020	7,873
滋賀	2,796	3,092	2,651	3,114	2,581
奈良	1,942	1,531	1,726	1,551	1,599
和歌山	1,744	1,875	1,900	1,811	1,653
管内計	30,200	31,692	31,240	29,208	30,085



令和6年度 国土交通省認定セミナー

(独) 自動車事故対策機構 大阪主管支所

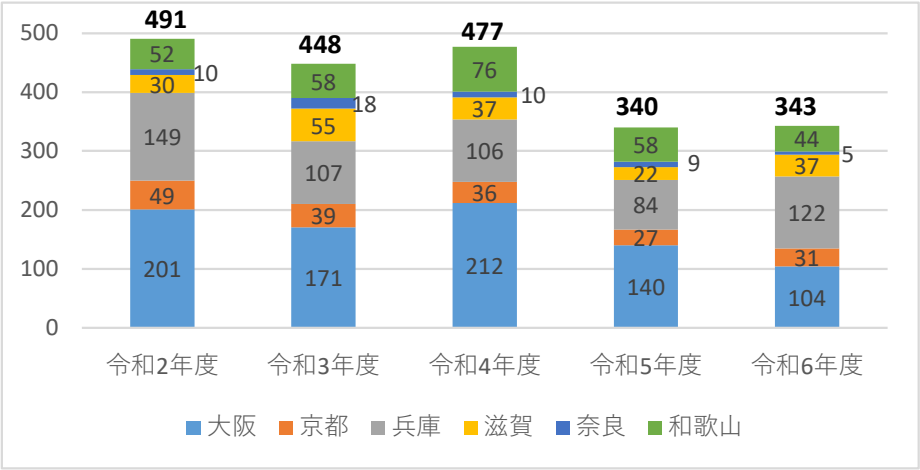
ガイドラインセミナー

支所別	令和 6 年度計画		令和 6 年度実績			前年度実績	前年度比
	実施回数	受講者数	実施回数	受講者数	計画達成率		
大阪	5	110	5	104	94.5%	140	74.3%
京都	4	66	4	31	47.0%	27	114.8%
兵庫	7	125	7	122	97.6%	84	145.2%
滋賀	2	32	3	37	115.6%	22	168.2%
奈良	1	25	2	5	20.0%	9	55.6%
和歌山	1	46	2	44	95.7%	58	75.9%
管内計	20	404	23	343	84.9%	340	100.9%

受講者数の推移

単位：人

支所	令和2年度	令和3年度	令和4年度	令和5年度	令和6年度
大阪	201	171	212	140	104
京都	49	39	36	27	31
兵庫	149	107	106	84	122
滋賀	30	55	37	22	37
奈良	10	18	10	9	5
和歌山	52	58	76	58	44
管内計	491	448	477	340	343



令和6年度 国土交通省認定セミナー

(独) 自動車事故対策機構 大阪主管支所

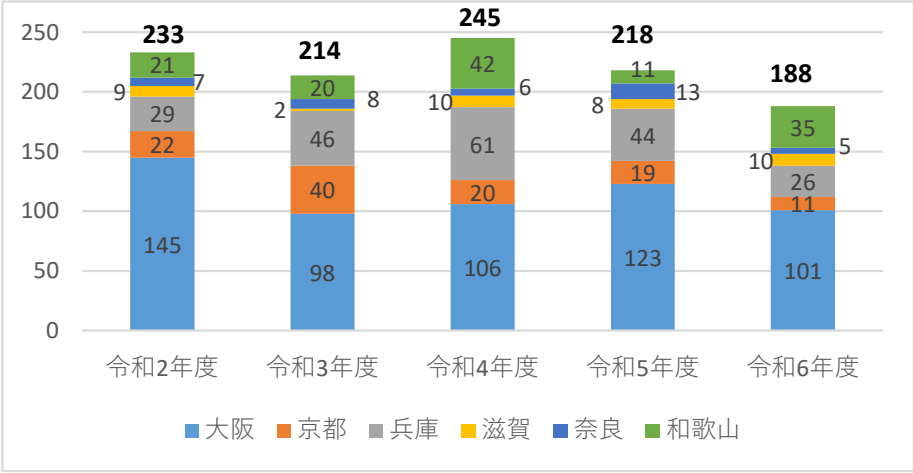
リスク管理セミナー

支所別	令和 6 年度計画		令和 6 年度実績			前年度実績	前年度比
	実施回数	受講者数	実施回数	受講者数	計画達成率		
大阪	7	112	7	101	90.2%	123	82.1%
京都	1	16	1	11	68.8%	19	57.9%
兵庫	3	36	3	26	72.2%	44	59.1%
滋賀	1	16	1	10	62.5%	8	125.0%
奈良	1	8	1	5	62.5%	13	38.5%
和歌山	2	42	2	35	83.3%	11	318.2%
管内計	15	230	15	188	81.7%	218	86.2%

受講者数の推移

単位：人

支所	令和2年度	令和3年度	令和4年度	令和5年度	令和6年度
大阪	145	98	106	123	101
京都	22	40	20	19	11
兵庫	29	46	61	44	26
滋賀	9	2	10	8	10
奈良	7	8	6	13	5
和歌山	21	20	42	11	35
管内計	233	214	245	218	188



令和6年度 国土交通省認定セミナー

(独) 自動車事故対策機構 大阪主管支所

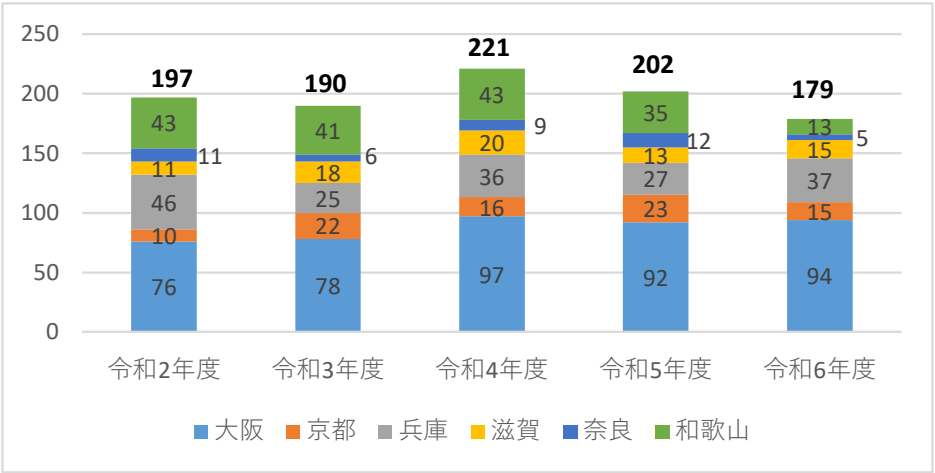
内部監査セミナー

支所別	令和 6 年度計画		令和 6 年度実績			前年度実績	前年度比
	実施回数	受講者数	実施回数	受講者数	計画達成率		
大阪	6	96	6	94	97.9%	92	102.2%
京都	2	33	2	15	45.5%	23	65.2%
兵庫	4	32	4	37	115.6%	27	137.0%
滋賀	2	32	2	15	46.9%	13	115.4%
奈良	1	8	1	5	62.5%	12	41.7%
和歌山	1	25	1	13	52.0%	35	37.1%
管内計	16	226	16	179	79.2%	202	88.6%

受講者数の推移

単位：人

支所	令和2年度	令和3年度	令和4年度	令和5年度	令和6年度
大阪	76	78	97	92	94
京都	10	22	16	23	15
兵庫	46	25	36	27	37
滋賀	11	18	20	13	15
奈良	11	6	9	12	5
和歌山	43	41	43	35	13
管内計	197	190	221	202	179



令和6年度 国土交通省認定セミナー

(独) 自動車事故対策機構 大阪主管支所

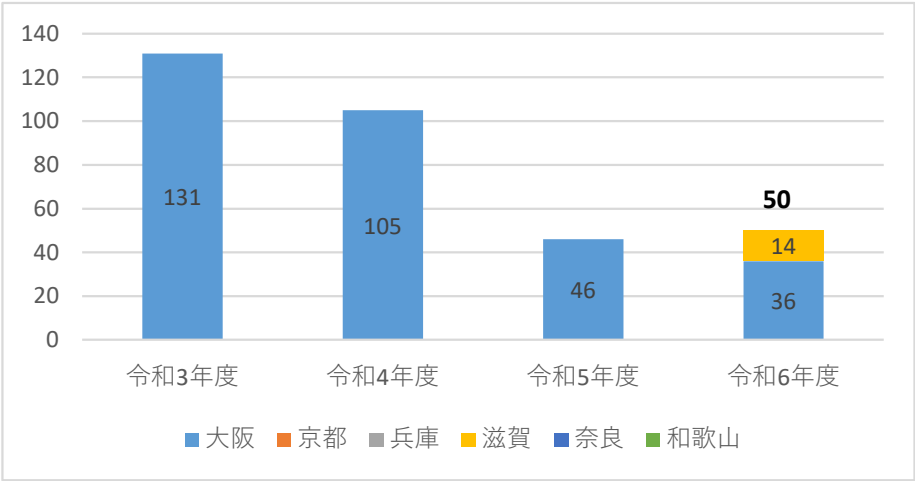
防災マネジメントセミナー

支所別	令和 6 年度計画		令和 6 年度実績			前年度実績	前年度比
	実施回数	受講者数	実施回数	受講者数	計画達成率		
大阪	2	44	2	36	81.8%	46	78.3%
京都	0	0	0	0		0	
兵庫	0	0	0	0		0	
滋賀	0	0	2	14		0	
奈良	0	0	0	0		0	
和歌山	0	0	0	0		0	
管内計	2	44	4	50	113.6%	46	108.7%

受講者数の推移

単位：人

支所	令和2年度	令和3年度	令和4年度	令和5年度	令和6年度
大阪		131	105	46	36
京都		0	0	0	0
兵庫		0	0	0	0
滋賀		0	0	0	14
奈良		0	0	0	0
和歌山		0	0	0	0
管内計		131	105	46	50



令和6年度 国土交通省認定セミナー

(独) 自動車事故対策機構 大阪主管支所

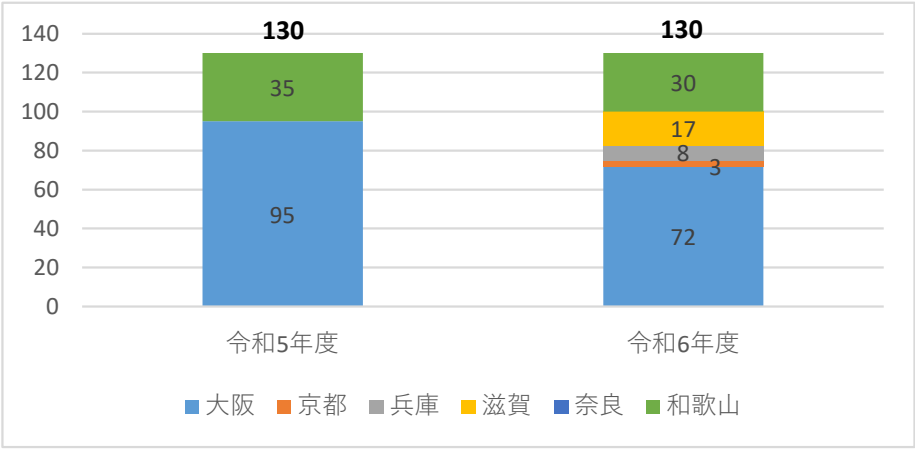
リスク感受性向上セミナー

支所別	令和 6 年度計画		令和 6 年度実績			前年度実績	前年度比
	実施回数	受講者数	実施回数	受講者数	計画達成率		
大阪	3	66	3	72	109.1%	95	75.8%
京都	1	17	1	3	17.6%	0	
兵庫	1	8	1	8	100.0%	0	
滋賀	1	16	2	17	106.3%	0	
奈良	0	0	0	0		0	
和歌山	1	34	1	30	88.2%	35	
管内計	7	141	8	130	92.2%	130	100.0%

受講者数の推移

単位：人

支所	令和2年度	令和3年度	令和4年度	令和5年度	令和6年度
大阪				95	72
京都				0	3
兵庫				0	8
滋賀				0	17
奈良				0	0
和歌山				35	30
管内計				130	130



令和 6 年度 講師派遣・コンサルティング

(独) 自動車事故対策機構 大阪主管支所

単位：件数

支所別	令和 2 年度	令和 3 年度	令和 4 年度	令和 5 年度	令和 6 年度
大阪	16	26	30	38	33
京都	0	0	24	0	0
兵庫	16	14	17	20	16
滋賀	5	11	8	16	37
奈良	3	5	6	7	3
和歌山	7	7	24	19	13
管内計	47	63	109	100	102

