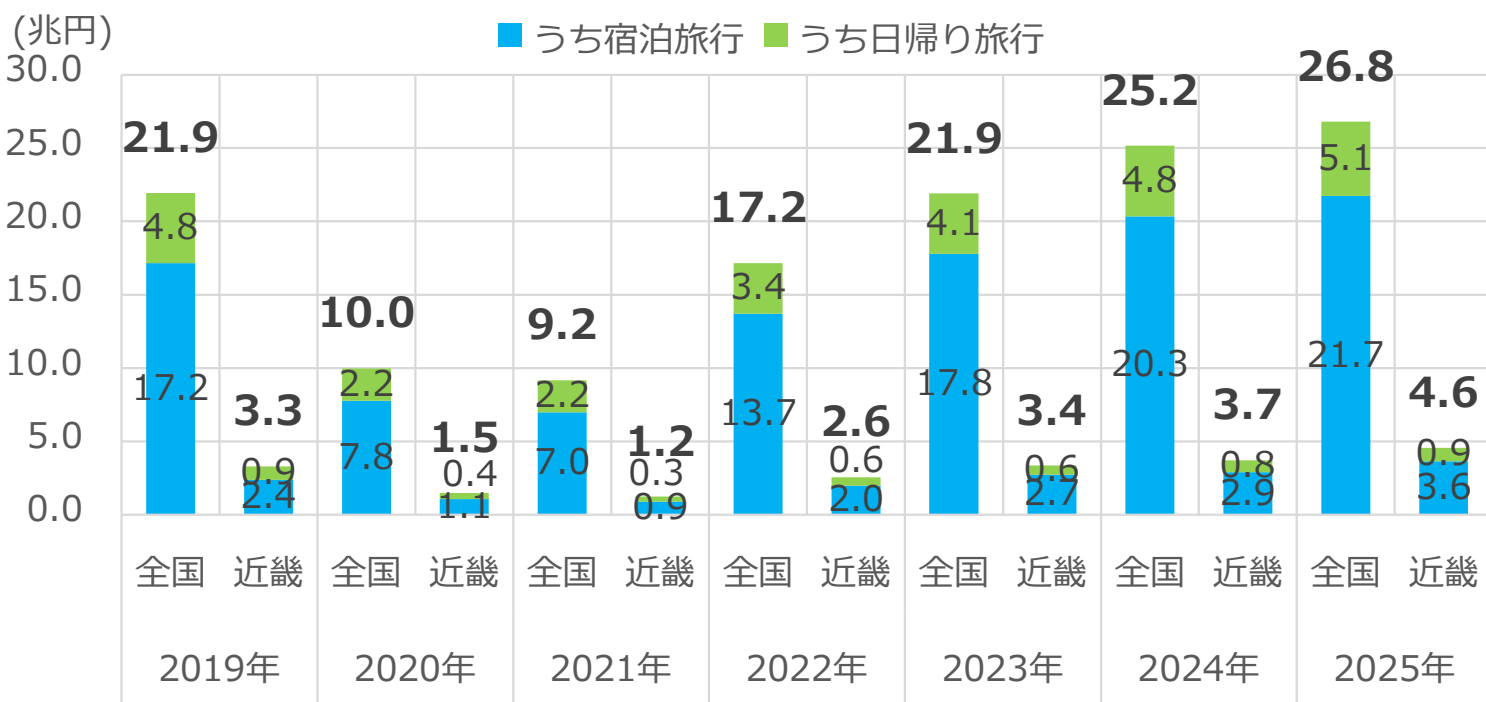


①近畿管内旅行・観光消費動向調査 〔2025年年間値(確報)〕

近畿の日本人国内旅行消費額

- 2025年の日本人国内旅行消費額(確報)は**26兆7,845億円**(前年比+6.5%)、そのうち**近畿の日本人国内旅行消費額(確報)は4兆5,571億円**(同+22.6%)となった。
- 近畿の日本人国内旅行消費額のうち、**宿泊旅行消費額は3兆6,416億円**(前年比+25.5%)、**日帰り旅行消費額は9,156億円**(同+12.1%)であった。

日本人国内旅行消費額の推移(確報値)



近畿の日本人国内旅行消費額前年比およびシェア率(確報値)

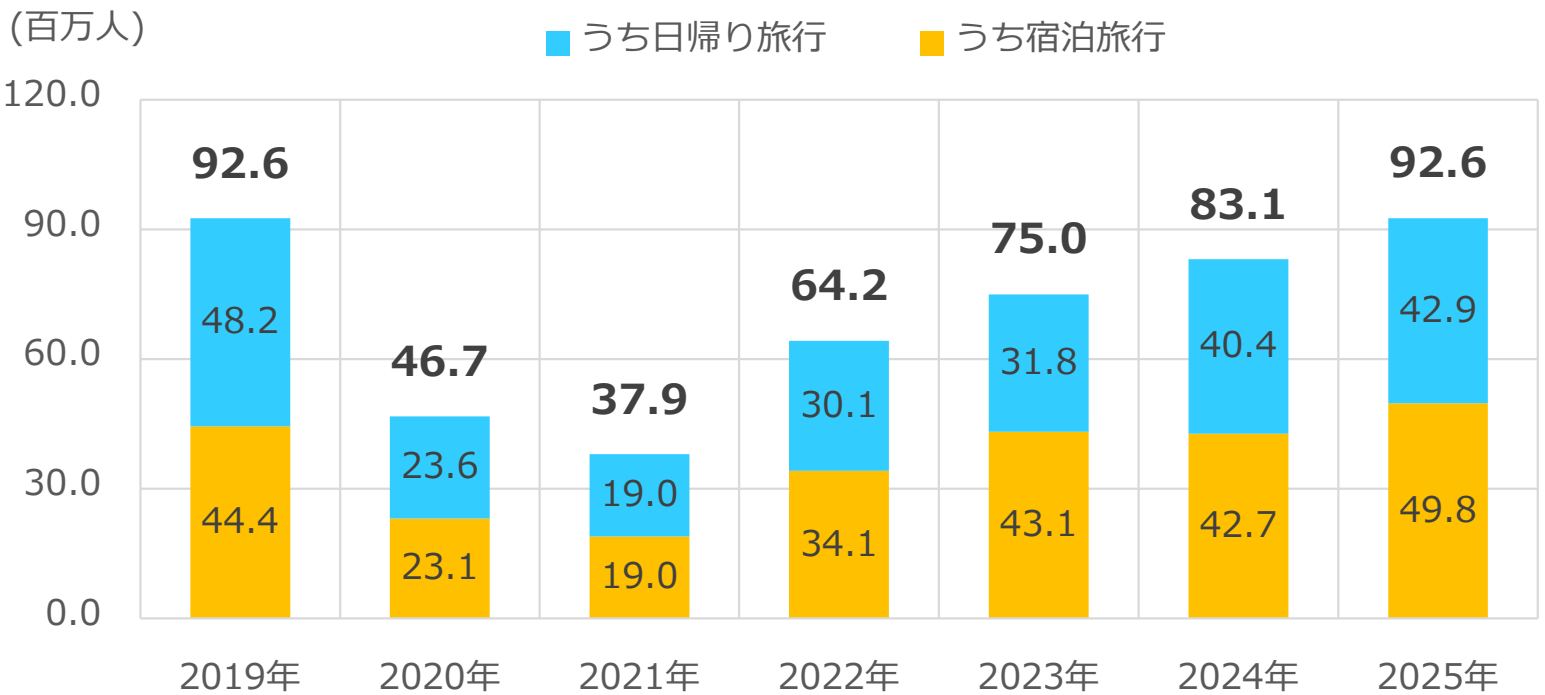
	日本人国内消費額			近畿						単位:億円
	(目的地:近畿)			うち宿泊旅行			うち日帰り旅行			
	消費額	前年比	シェア率	消費額	前年比	シェア率	消費額	前年比	シェア率	
2019年	33,000	+4.7%	15.0%	23,811	+0.9%	13.9%	9,189	+16.1%	19.2%	
2020年	14,993	-54.6%	15.0%	10,805	-54.6%	13.9%	4,189	-54.4%	19.0%	
2021年	12,436	-17.1%	13.5%	9,100	-15.8%	13.0%	3,337	-20.3%	15.2%	
2022年	25,532	+105.3%	14.9%	19,848	+118.1%	14.5%	5,684	+70.4%	16.5%	
2023年	33,560	+31.4%	15.3%	27,398	+38.0%	15.4%	6,162	+8.4%	15.0%	
2024年	37,174	+10.8%	14.8%	29,010	+5.9%	14.3%	8,165	+32.5%	16.9%	
2025年	45,571	+22.6%	17.0%	36,416	+25.5%	16.8%	9,156	+12.1%	18.1%	

出所：観光庁「旅行・観光消費動向調査」より近畿運輸局作成。シェア率は全国に対する近畿の割合。

②近畿の日本人国内延べ旅行者数

- 2025年の近畿の日本人国内旅行者数(確報)は**9,261万人**(前年比+11.5%)、うち宿泊旅行が4,976万人(同+16.5%)、日帰り旅行が4,285万人(同+6.2%)となった。

近畿の日本人国内延べ旅行者数推移(確報値)



近畿の日本人国内延べ旅行者数前年比(確報値)

日本人国内旅行 (目的地:近畿)

単位:千人

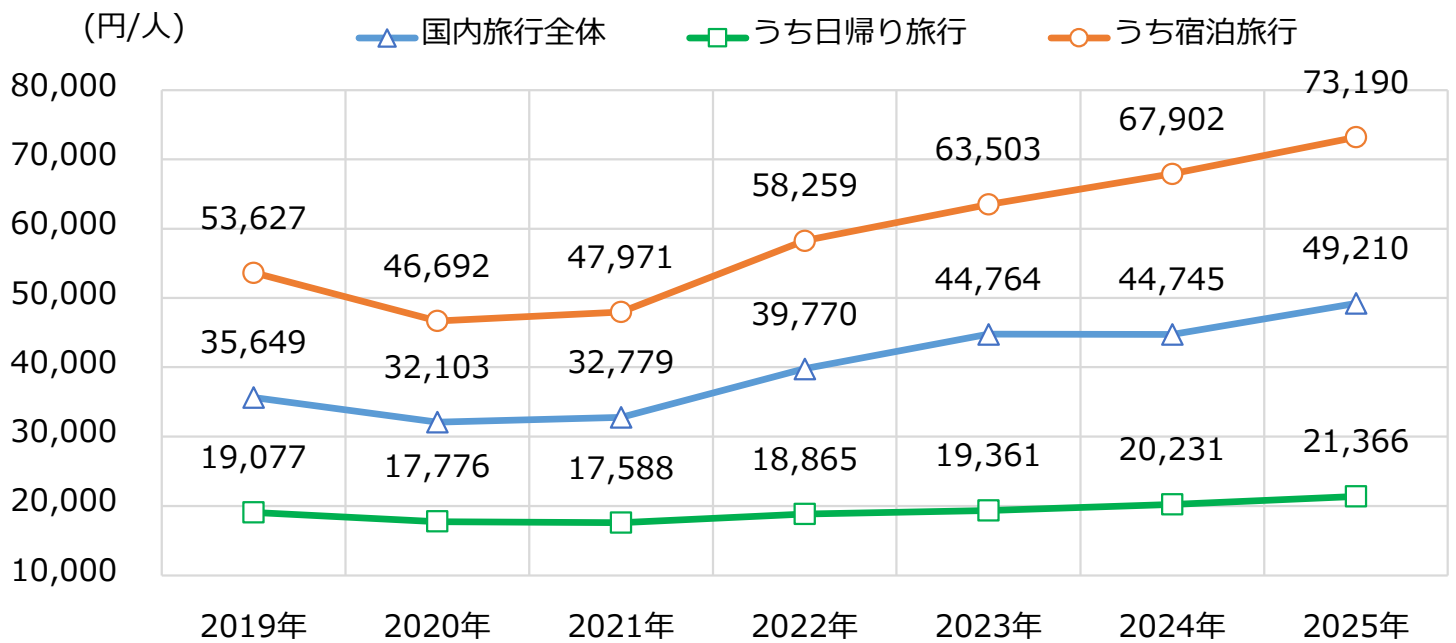
	うち宿泊旅行		うち日帰り旅行			
	延べ旅行者数	前年比	延べ旅行者数	前年比		
2019年	92,569	+7.0%	44,401	+3.0%	48,168	+11.1%
2020年	46,703	-49.5%	23,140	-47.9%	23,563	-51.1%
2021年	37,940	-18.8%	18,969	-18.0%	18,971	-19.5%
2022年	64,199	+69.2%	34,068	+79.6%	30,131	+58.8%
2023年	74,971	+16.8%	43,144	+26.6%	31,828	+5.6%
2024年	83,080	+10.8%	42,723	-1.0%	40,357	+26.8%
2025年	92,605	+11.5%	49,755	+16.5%	42,850	+6.2%

出所：観光庁「旅行・観光消費動向調査」より近畿運輸局作成。シェア率は全国に対する近畿の割合。

③近畿の日本人国内旅行の1人1回当たり旅行支出(旅行単価) (旅行単価)

- 2025年の近畿の日本人国内旅行の1人1回当たり旅行支出(旅行単価)は49,210円/人(前年比+10.0%)となった。宿泊の有無で見ると、宿泊旅行は73,190円/人(同+7.8%)、日帰り旅行は21,366円/人(同+5.6%)となった。

近畿の日本人国内旅行の1人1回当たり旅行支出(旅行単価)推移(確報値)

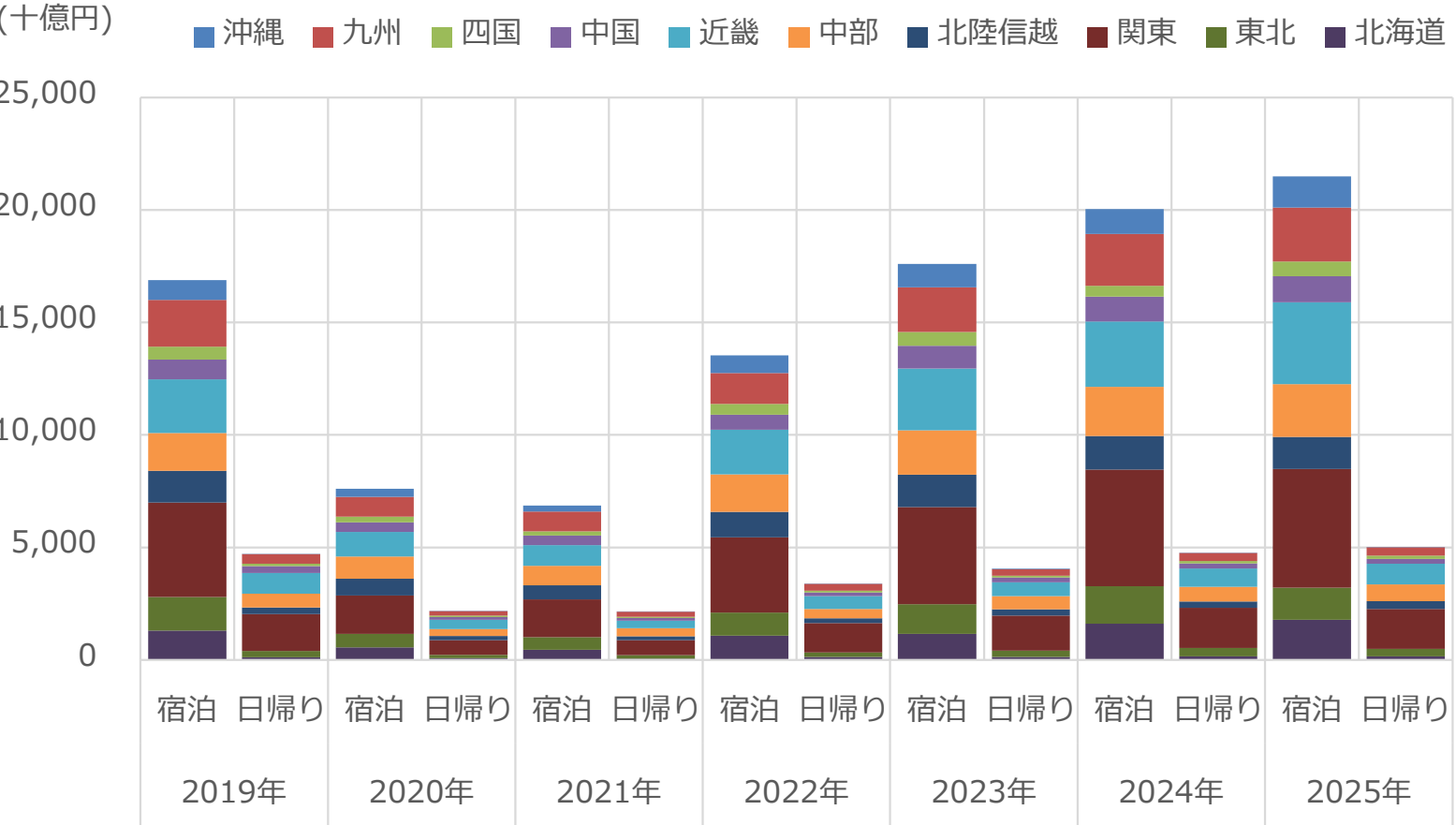


近畿の日本人国内旅行の1人1回当たり旅行支出(旅行単価)前年比(確報値)

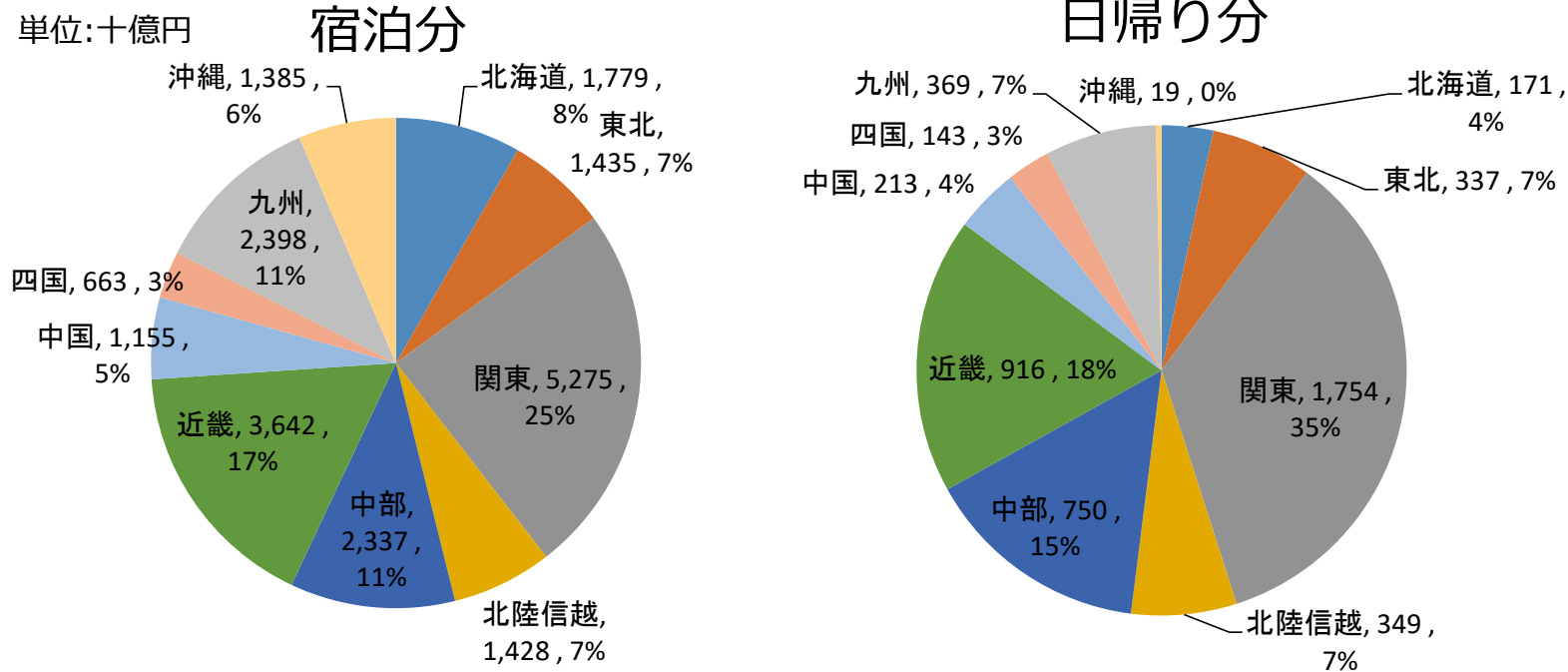
単位:円/人	国内旅行全体		宿泊旅行		日帰り旅行	
	旅行単価	前年比	旅行単価	前年比	旅行単価	前年比
2019年	35,649	-2.2%	53,627	-2.1%	19,077	+4.5%
2020年	32,103	-9.9%	46,692	-12.9%	17,776	-6.8%
2021年	32,779	+2.1%	47,971	+2.7%	17,588	-1.1%
2022年	39,770	+21.3%	58,259	+21.4%	18,865	+7.3%
2023年	44,764	+12.6%	63,503	+9.0%	19,361	+2.6%
2024年	44,745	-0.04%	67,902	+6.9%	20,231	+4.5%
2025年	49,210	+10.0%	73,190	+7.8%	21,366	+5.6%

④日本人国内旅行ブロック別旅行消費額

日本人国内旅行(宿泊分・日帰り分)ブロック別旅行消費額



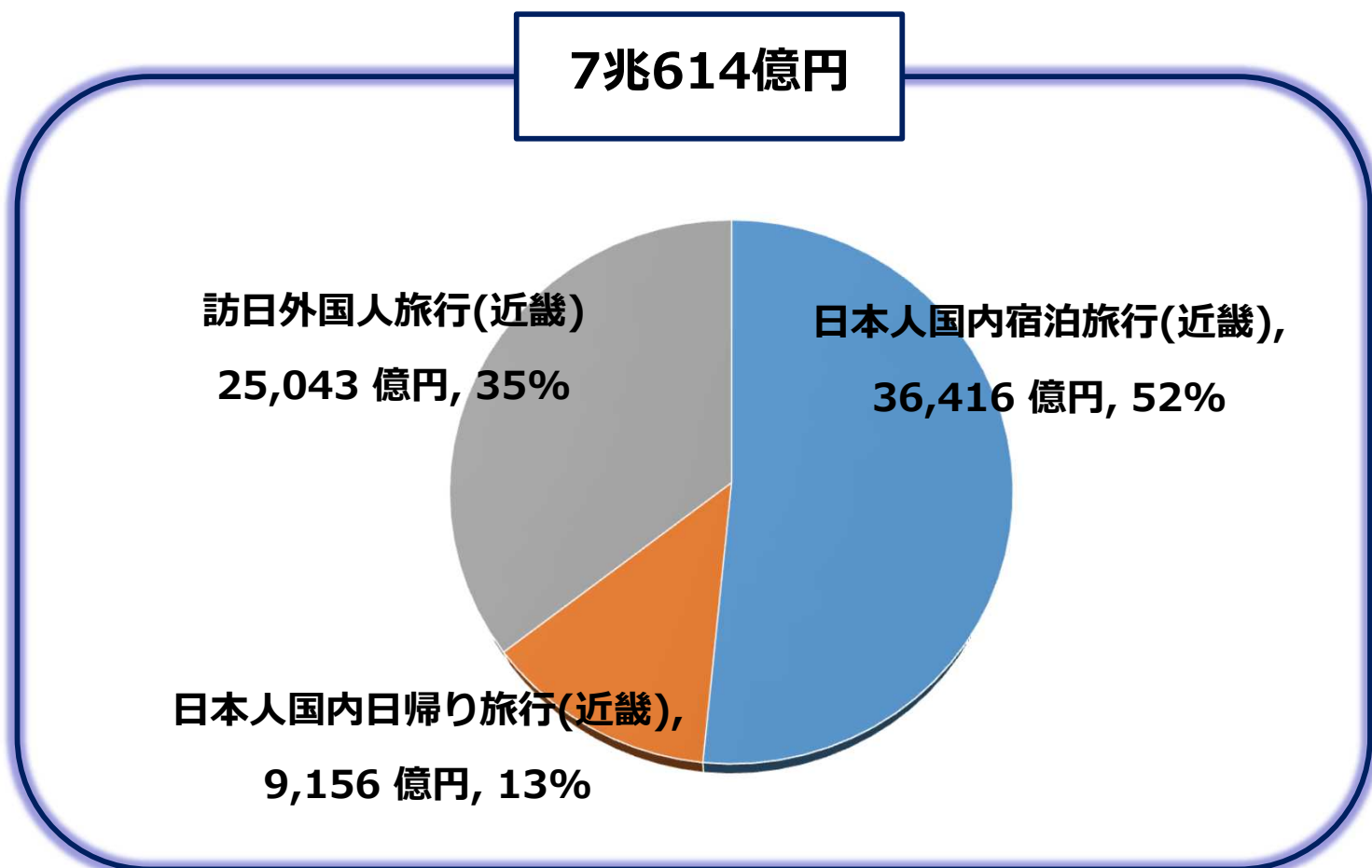
日本人国内旅行(宿泊分・日帰り分)ブロック別旅行消費額シェア (2025年)



～参考～

2025年の近畿の旅行消費額について

- 「旅行・観光消費動向調査」2025年（確報）の公表に伴い、2025年の近畿の旅行消費額を試算した結果、**7兆614億円**となった。



近畿の旅行消費額の推移

単位：億円

	2019年	2020年	2021年	2022年	2023年	2024年	2025年
日本人国内宿泊旅行(近畿)	23,811	10,805	9,100	19,848	27,398	29,010	36,416
日本人国内日帰り旅行(近畿)	9,189	4,189	3,337	5,684	6,162	8,165	9,156
訪日外国人旅行(近畿)※1	12,254	1,696※2	-※3	-※3	11,092※4	19,620	25,043
合計	45,254	16,690	12,436	25,532	44,652	56,794	70,614

出所：観光庁「旅行・観光消費動向調査」「インバウンド消費動向調査」より近畿運輸局が作成

※1：「インバウンド消費動向調査」【参考】都道府県別集計表より2府4県を合算して算出。パッケージツアー費用等の国内収入分は含まれるが、都道府県間交通費は含まれていない。

※2：2020年は4-6月期以降の調査が中止されたため2020年1-3月期の数値

※3：2021年、2022年は地域別の値は公表されていない

※4：2023年1-3月期は地域調査が行われていないため、4-12月分の数値