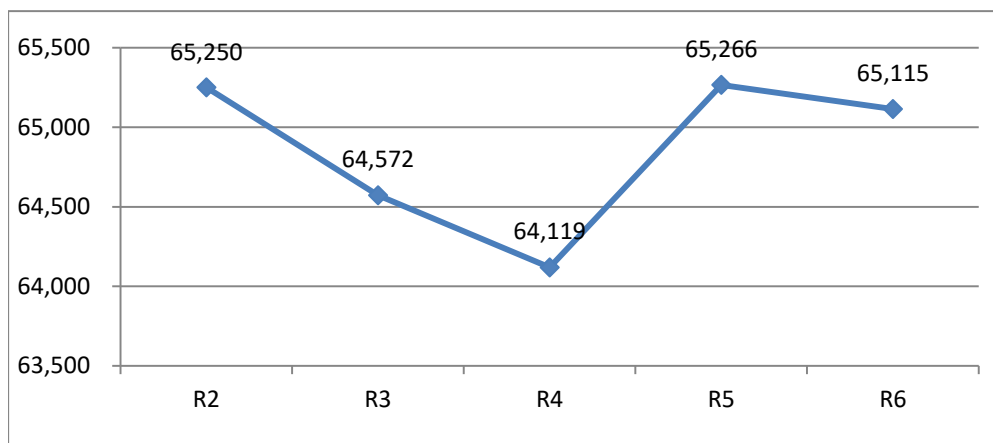


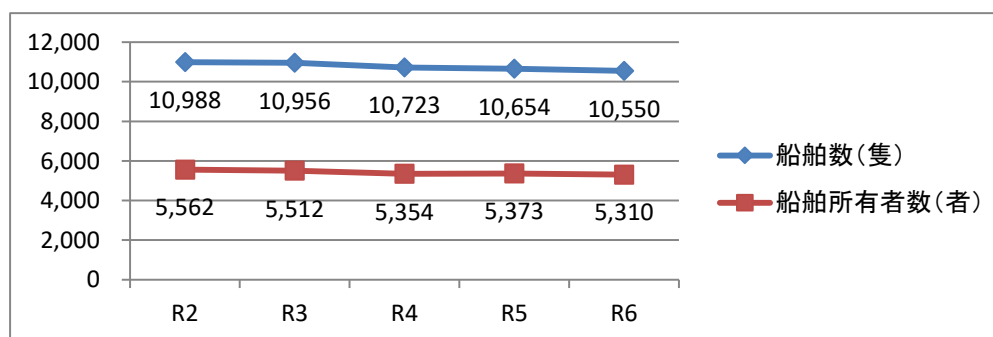
9-20 船員数・船舶数・船舶所有者数(各年10月1日現在)

【全 国】

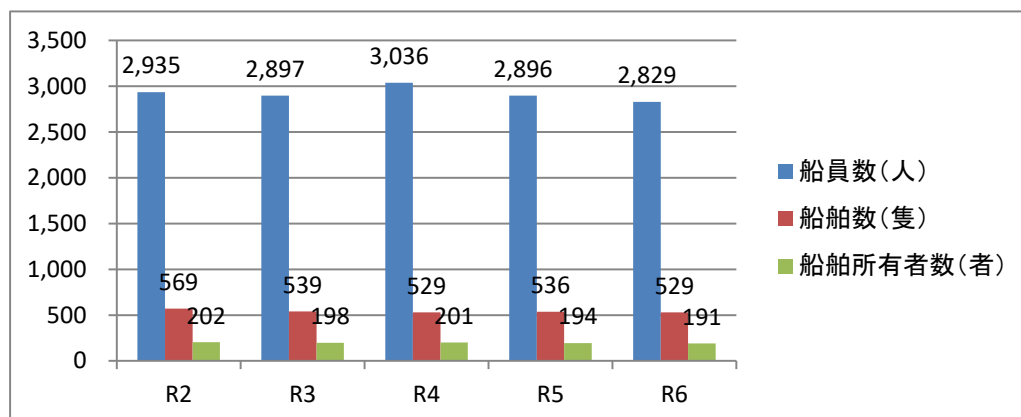
①船員数(人) (注) 予備船員(船舶に乗り組むため雇用されている者で船内で使用されていない者。)を除いた数値である。



②船舶数及び船舶所有者数



【近畿管内】



【全国比(近畿／全国)】

| 全国比 | 年 別         | R2   | R3   | R4   | R5   | R6   |
|-----|-------------|------|------|------|------|------|
|     | 船 舶 所 有 者 数 | 3.6% | 3.6% | 3.8% | 3.6% | 3.6% |
|     | 船 舶 数       | 5.2% | 4.9% | 4.9% | 5.0% | 5.0% |
|     | 船 員 数       | 4.5% | 4.5% | 4.7% | 4.4% | 4.3% |