

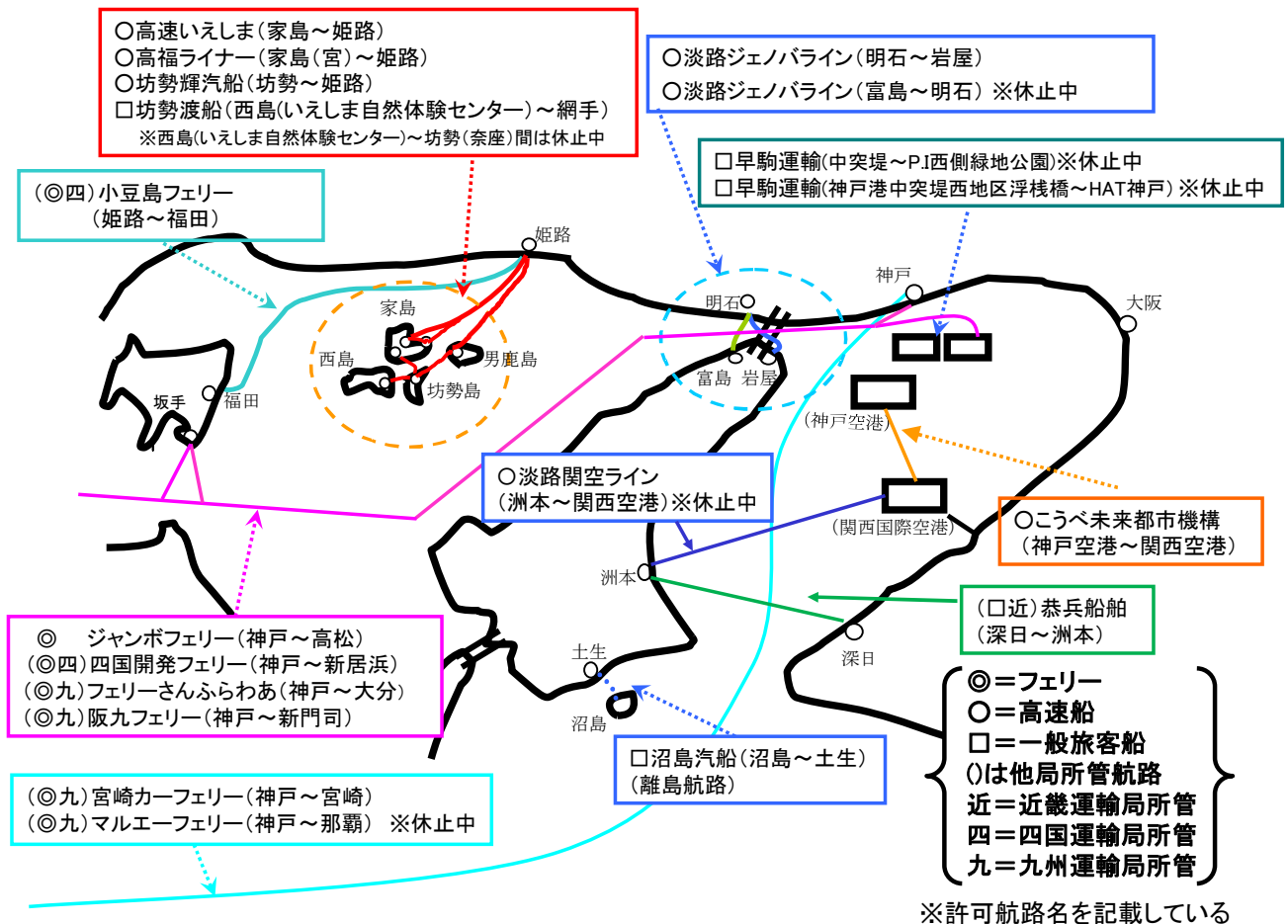
海事振興部
旅客課

1 旅客船事業の現況

管内における旅客船事業は、淡路島、小豆島、家島諸島、四国、九州方面への旅客輸送及び自動車航送を行っているもののほか、関西国際空港へのアクセス事業、神戸港、姫路港、及び東播磨港における通船事業並びに神戸港、鳴門海峡での遊覧船事業がある。

第1図 管内の一般旅客定期航路

(令和5年8月1日現在)



(1) 旅客船事業者数及び航路数

所管事業者数及び航路数の状況は、第1～2表のとおりである。

管内の令和5年4月1日現在の事業者数及び航路数は、一般旅客定期航路事業10社、13航路(うち、フェリーは1社、1航路)、旅客不定期航路事業は14社、36航路である。

第1表 旅客船事業者数

(各年度とも4月1日現在)

	令和元年度	令和2年度	令和3年度	令和4年度	令和5年度
旅客定期航路事業	11	10	10	10	10
旅客不定期航路事業	17	18	16	17	14

第2表 旅客船航路数

(各年度とも4月1日現在)

	令和元年度	令和2年度	令和3年度	令和4年度	令和5年度
旅客定期航路事業	14	13	13	13	13
旅客不定期航路事業	38	38	36	38	36

(2) 旅客船事業の増減状況等

令和4年度における旅客船事業の増減状況は、第3表及び第4表のとおりである。

第3表 旅客船事業の新規許可航路（所管航路）

事業区分	事業者名	航路名	許可年月日	事業開始年月日
旅客不定期航路事業	高山 知久	坊勢～西島（いえしま自然体験センター）	R4. 8. 29	R4. 8. 29
旅客不定期航路事業	高山 知久	坊勢～姫路	R4. 10. 25	R4. 10. 25

第4表 旅客船事業の廃止航路（所管航路）

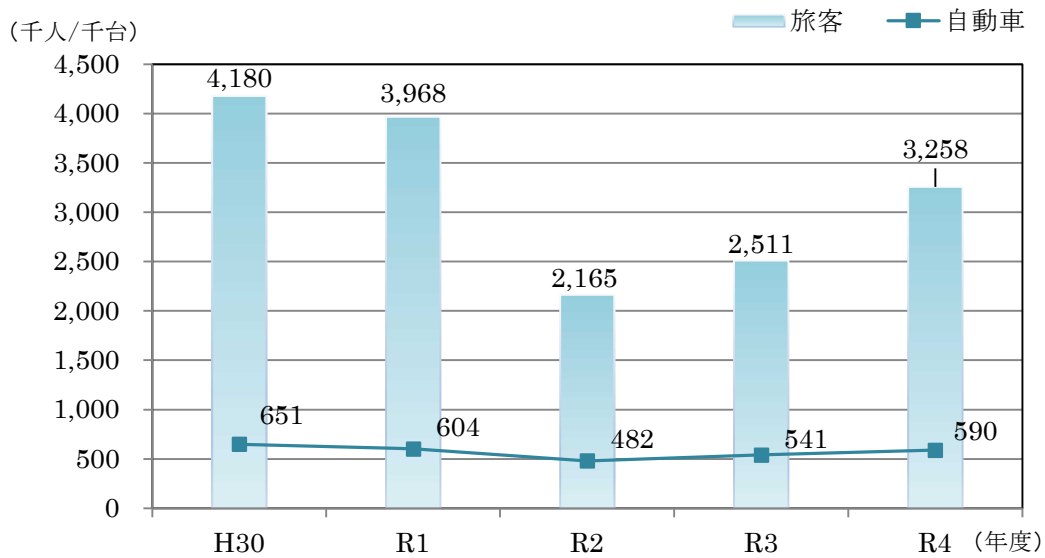
事業区分	事業者名	航路名	届出年月日	廃止年月日
旅客不定期航路事業	壱岐・対馬フェリー(株)	阪神港（神戸区）周遊	R4. 6. 20	R4. 6. 20
旅客不定期航路事業	山陰松島遊覧(株)	浜坂起点山陰海岸めぐり	R5. 1. 5	R4. 12. 31
旅客不定期航路事業	山陰松島遊覧(株)	浜坂～香住	R5. 1. 5	R4. 12. 31
旅客不定期航路事業	岩井 輝昭	新西宮ヨットハーバー起点大阪湾周遊	R5. 4. 11	R5. 1. 13

(3) 輸送実績の推移

管内発着航路の輸送実績(方面別・生活離島航路・神戸港起点遊覧船)の過去5年間の推移は、第2～6図のとおりである。(旅客には旅客輸送人員と航送旅客輸送人員を含む)

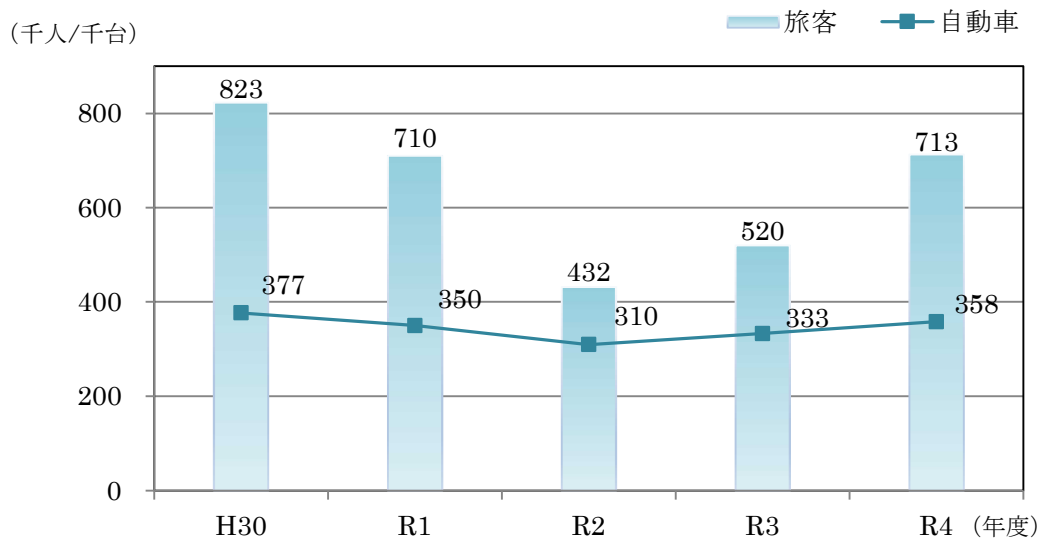
令和4年度における管内発着全航路(遊覧船等の不定期航路を含む)の輸送実績は、旅客3,258千人(129.8%)、自動車590千台(109.2%)となっている。()内は対前年度比を示す。以下同じ。)

第2図 管内発着航路の輸送実績



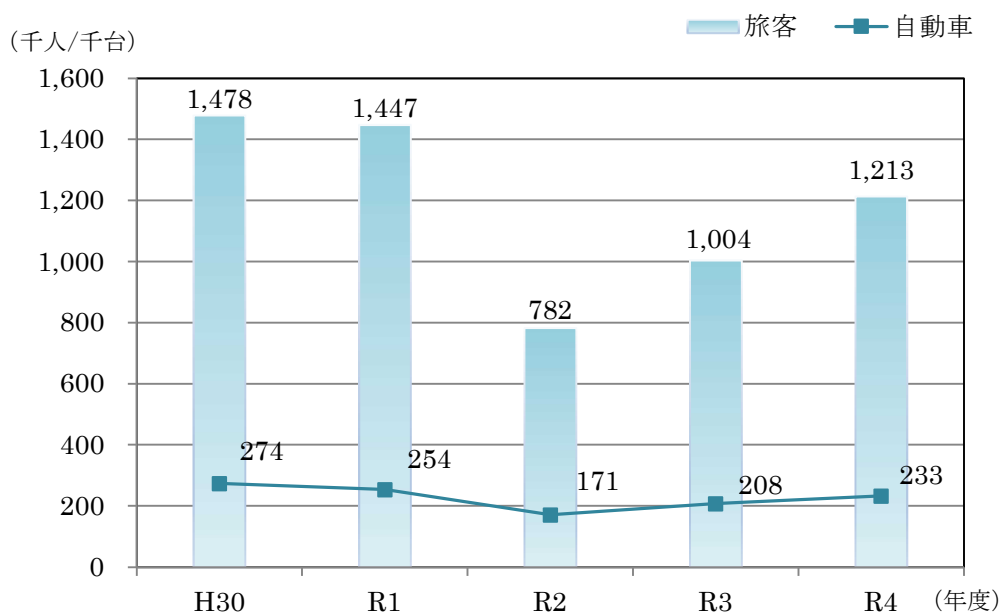
前述を方面別等に見た場合、九州方面の輸送実績は、旅客713千人(137.1%)、自動車358千台(107.4%)となっている。

第3図 方面別輸送実績(九州方面)



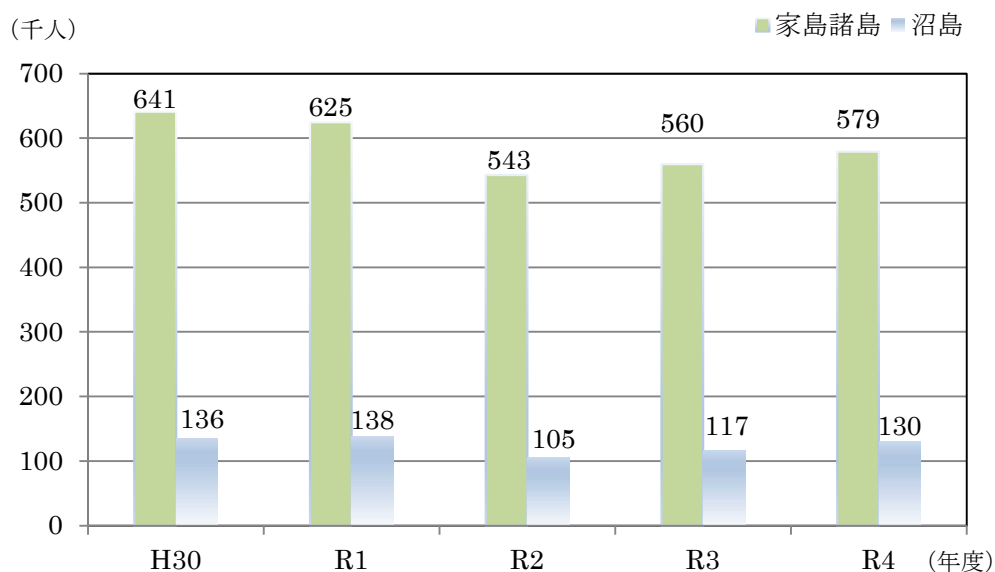
同様に淡路・四国方面の輸送実績は、旅客1,213千人（120.9%）、自動車233千台（112.0%）となっている。

第4図 方面別輸送実績（淡路・四国方面）



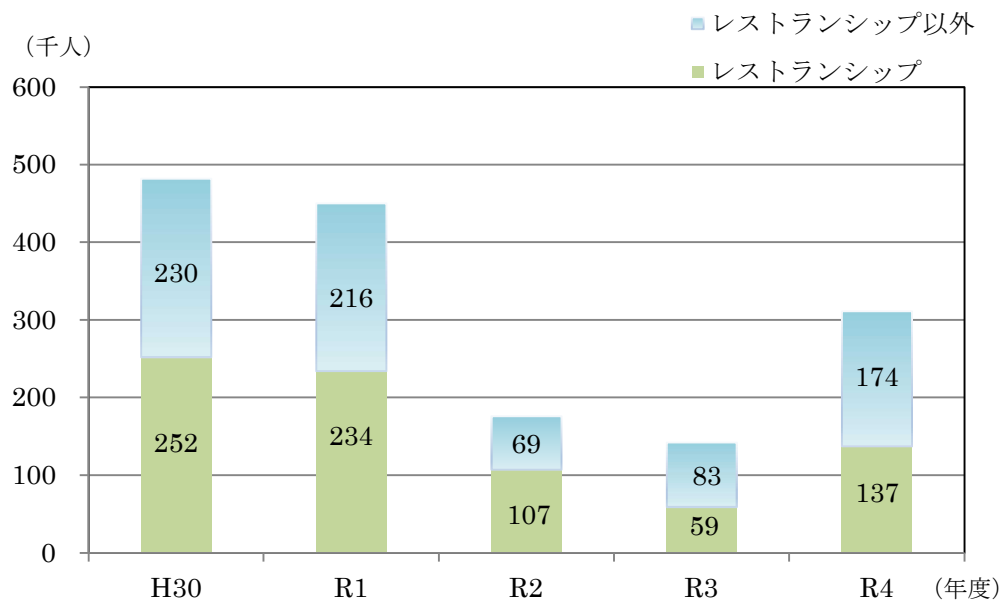
生活離島航路、家島諸島の輸送実績は、旅客579千人（103.4%）となっている。また、沼島の輸送実績は、旅客130千人（110.9%）となっている。

第5図 生活離島航路輸送実績（家島諸島・沼島）



神戸港起点遊覧船の輸送実績は、旅客311千人（219.9%）となっている。

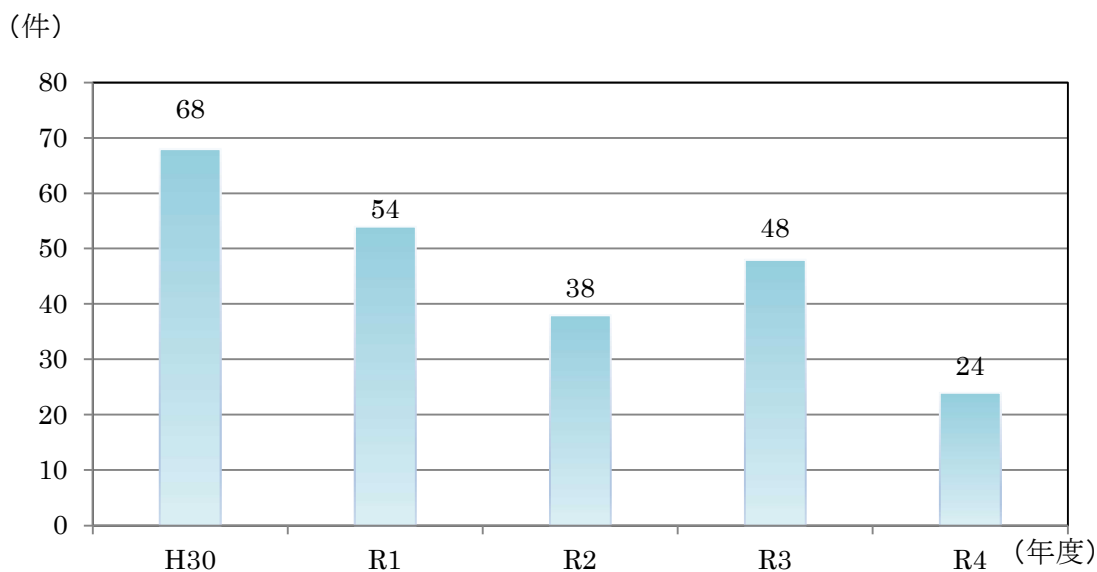
第6図 神戸港起点遊覧船の輸送実績



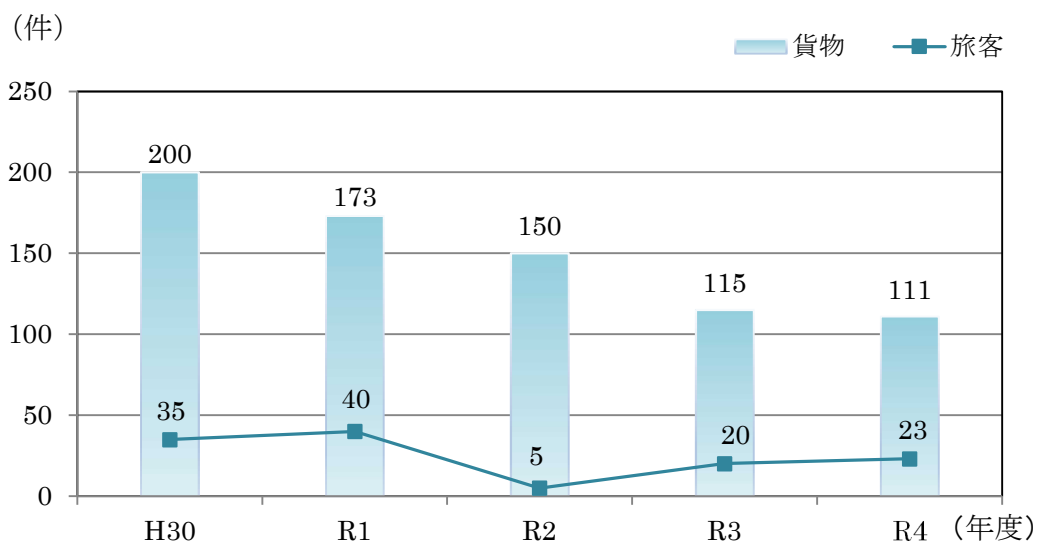
2 不開港場寄港及び沿岸輸送特許

船舶法第3条ただし書きの規定による外国籍船舶の不開港場寄港特許及び沿岸輸送特許に係る特許通知書交付件数の推移は、第7～8図のとおりである。また、神戸運輸監理部が許可した沿岸輸送特許における貨物輸送量及び旅客輸送人員の推移、不開港場寄港特許における仕向港別内訳、沿岸輸送特許における輸送先別内訳は、第9～12図のとおりである。

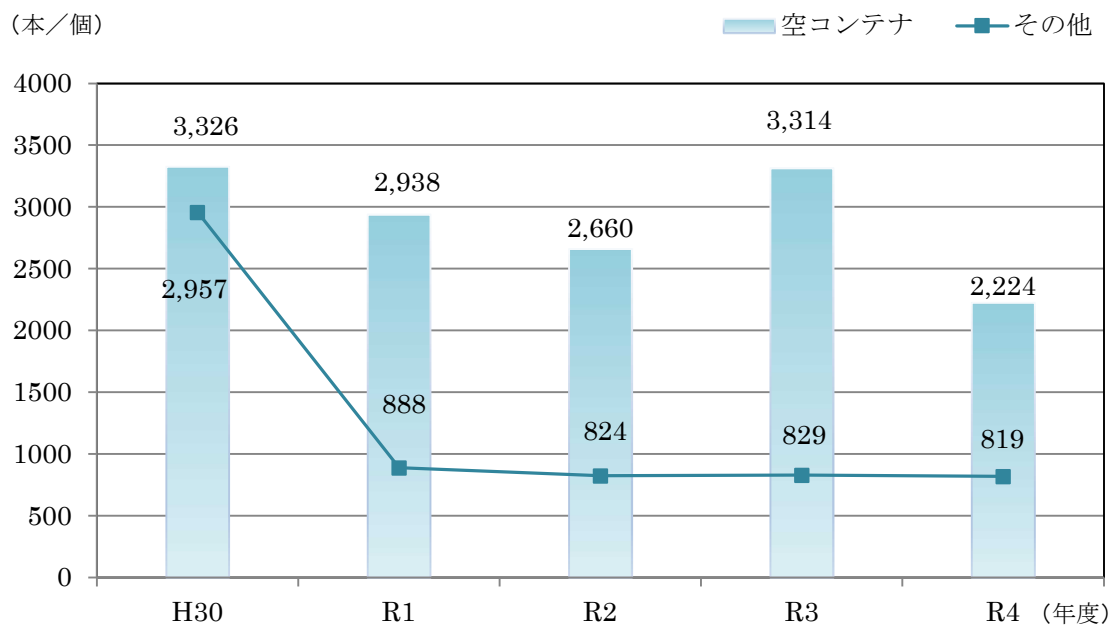
第7図 不開港場寄港特許通知書交付件数



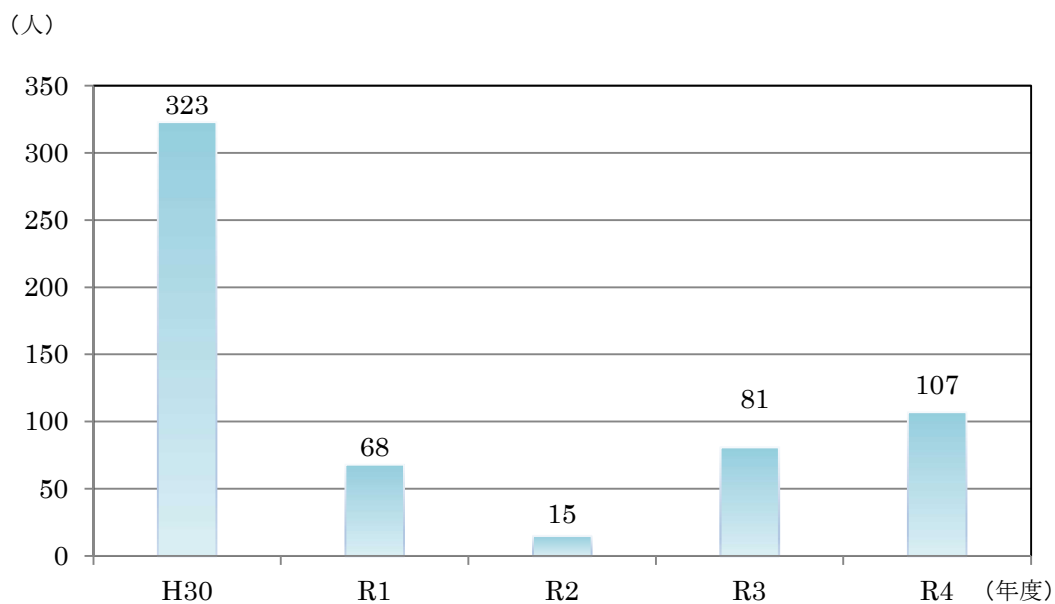
第8図 沿岸輸送特許通知書交付件数



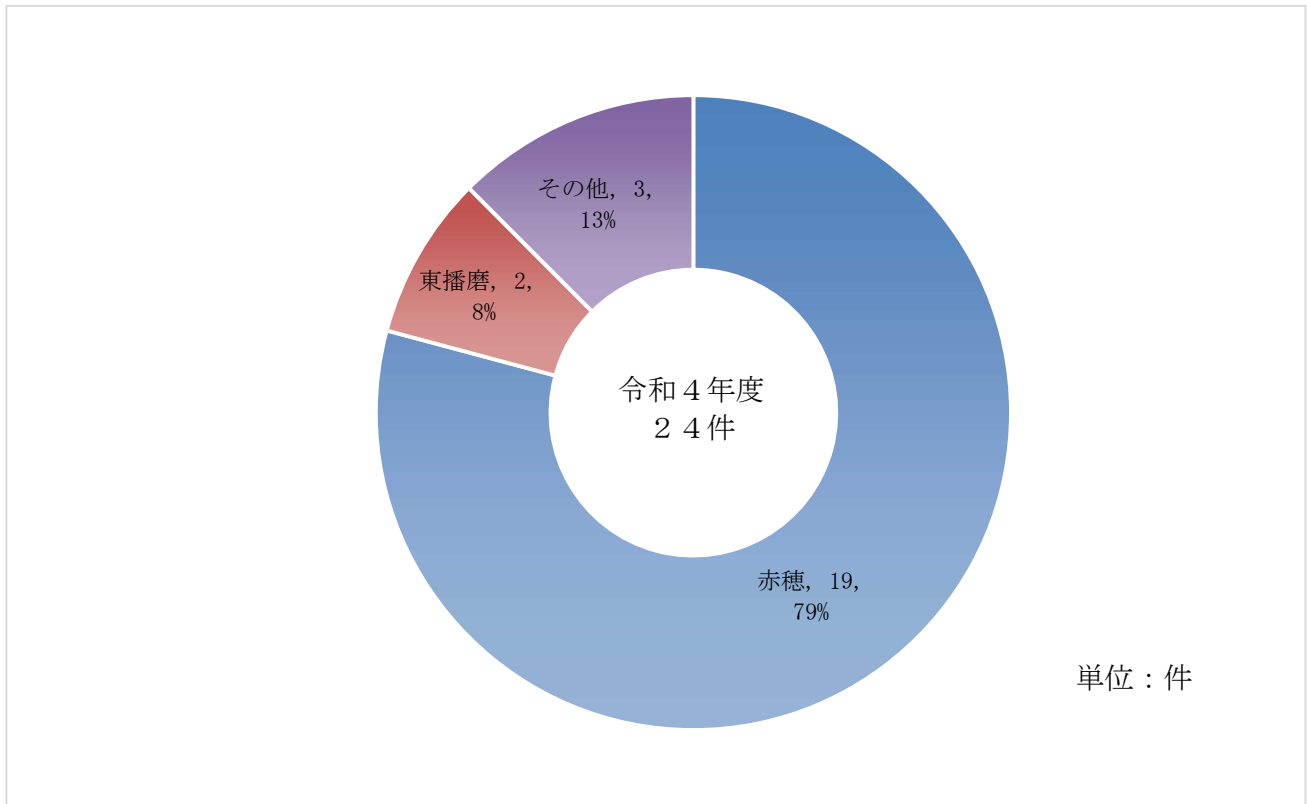
第9図 沿岸輸送特許における貨物輸送量



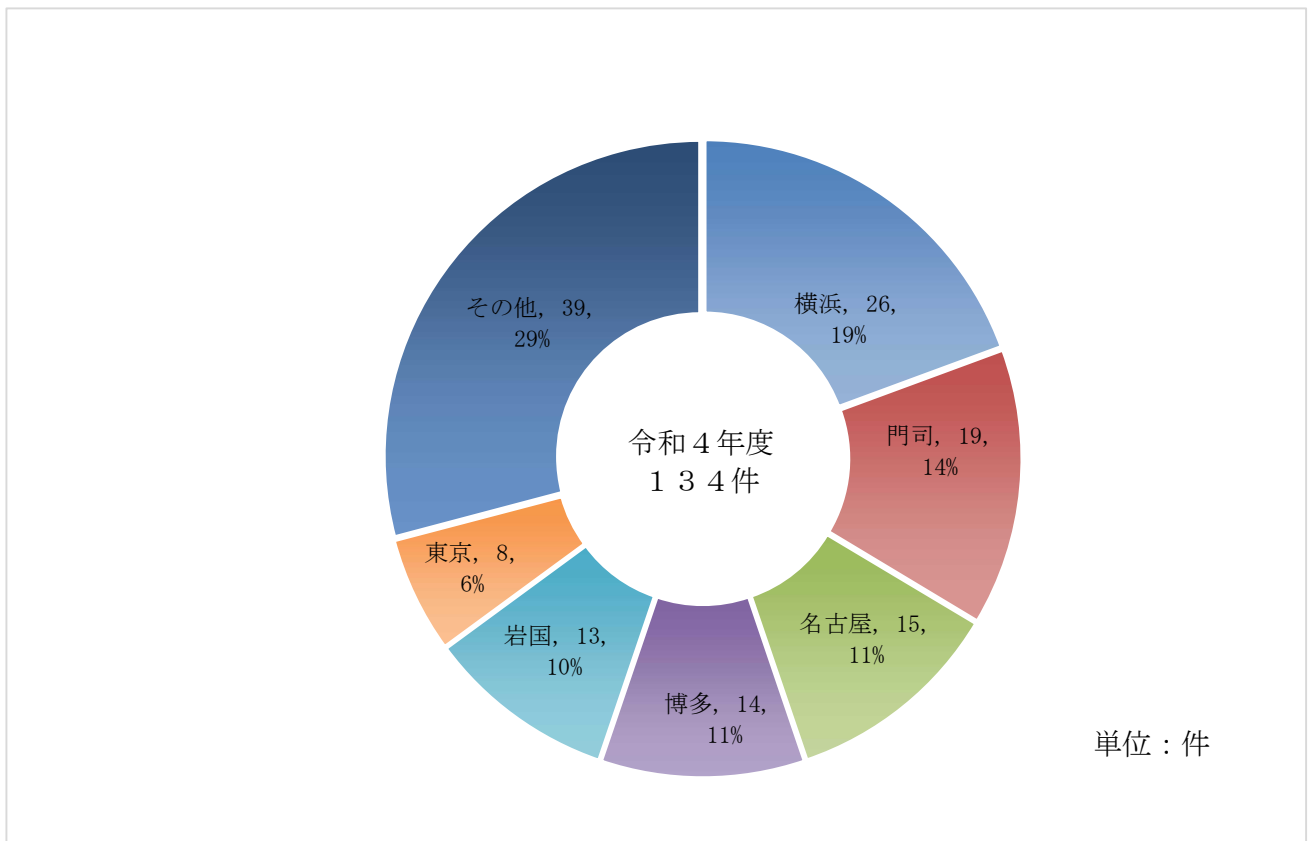
第10図 沿岸輸送特許における旅客輸送人員



第 1 1 図 不開港場寄港特許における仕向港別内訳



第 1 2 図 沿岸輸送特許における輸送先別内訳



3 海事思想の普及

四面を海に囲まれた我が国にとって、海は国民生活と密接に結びついており、我が国の経済、国民生活を支えるためには、広く国民の関心を海に向ける必要がある。そのため、神戸運輸監理部では、海洋国家日本の発展に資するよう、海事産業の活性化、海洋環境の保全、海上における安全確保等に関して海事思想の普及を図っている。

令和4年度は新型コロナウイルス感染症拡大の影響が継続する中、コロナ以前に開催されていたイベント等が規模を縮小もしくは形を変え、再開を始めた。

今年度、参画した海事思想普及の取り組みは第4表のとおりである。

第4表 海事思想普及の取り組み

行事名等	概要
神戸港ポート天国 (7月18日)	PRブースによる神戸運輸監理部の取り組みの紹介や各種海事広報の実施
客船フェスタ (7月23日)	クルーズのPR、各種ワークショップ等の実施 ※関西クルーズ振興協議会として参画
姫路港ふれあいフェスティバル (10月23日)	PRブースによる海事広報の実施
新造船フェリーの船内動画撮影 (10月以降)	管内発着の新造船フェリー(2社)の船内にて、船旅の魅力伝える動画を撮影しSNSで公開
観光船試乗会 (令和5年2月20日)	神戸港内発着遊覧船「bohbohKOBE」船内にて、交通事業者、観光関係者、情報誌関係者等を対象に、観光船事業者によるプレゼンと令和3年10月にオープンした「atoa」の施設紹介

4 感染症拡大防止対策に関する補助制度

令和4年度に、離島航路事業者等が行う経営改善計画(感染症拡大防止に対策を含む)に関する補助金の2次募集が行われ、管内旅客船事業者による利用があった。

(1) 令和3年度1次補正2次募集

地域公共交通確保維持改善事業費補助金

(情報化・データ化等による地域交通の経営改善支援事業)

(2) 補助概要

補助対象事業者

- ・離島航路事業及び離島航路事業とみなすこととされている事業を営む者

補助対象事業内容

- ・公共交通のデジタル化・システム化に要する費用並びにこれらの技術研修及び調査費用
- ・感染症拡大防止対策のための設備の導入等に要する費用

(3) 利用社数

3社

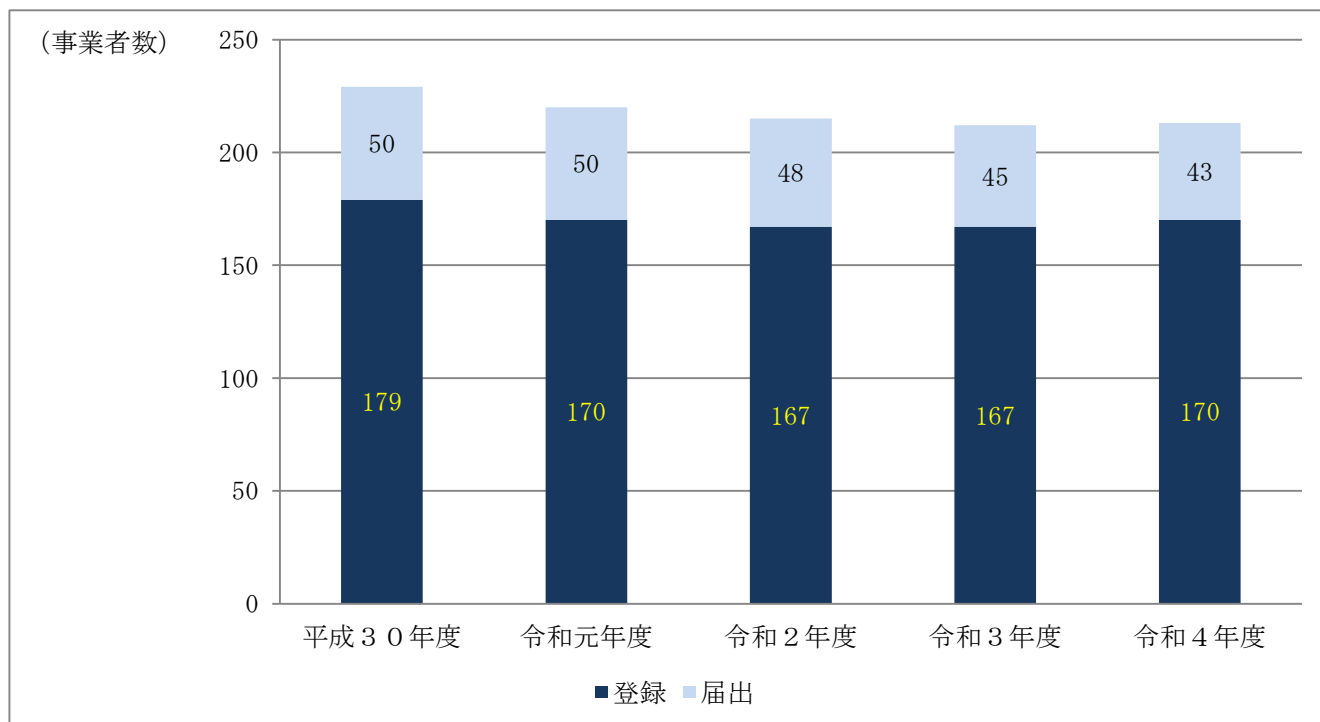
海事振興部貨物・港運課

1 内航海運の現況

(1) 内航海運登録事業者数等

管内の内航海運事業者数は、第1図のとおりである。

第1図 管内の内航海運事業者数の推移（各年度末現在）



(2) 法人・個人別事業者数

管内の法人・個人別の登録事業者数は、第1表のとおりである。

第1表 法人・個人別登録事業者数（各年度末現在）

	平成30年度	令和元年度	令和2年度	令和3年度	令和4年度
内航海運業 登録事業者 数	179 (9)	170 (8)	167 (8)	167 (8)	170 (7)

() は個人事業者数で内数

(3) 船種・船型別船腹量及び隻数

令和4年度末の管内の所有船舶の船種・船型別船腹量及び隻数は第2表のとおりである。

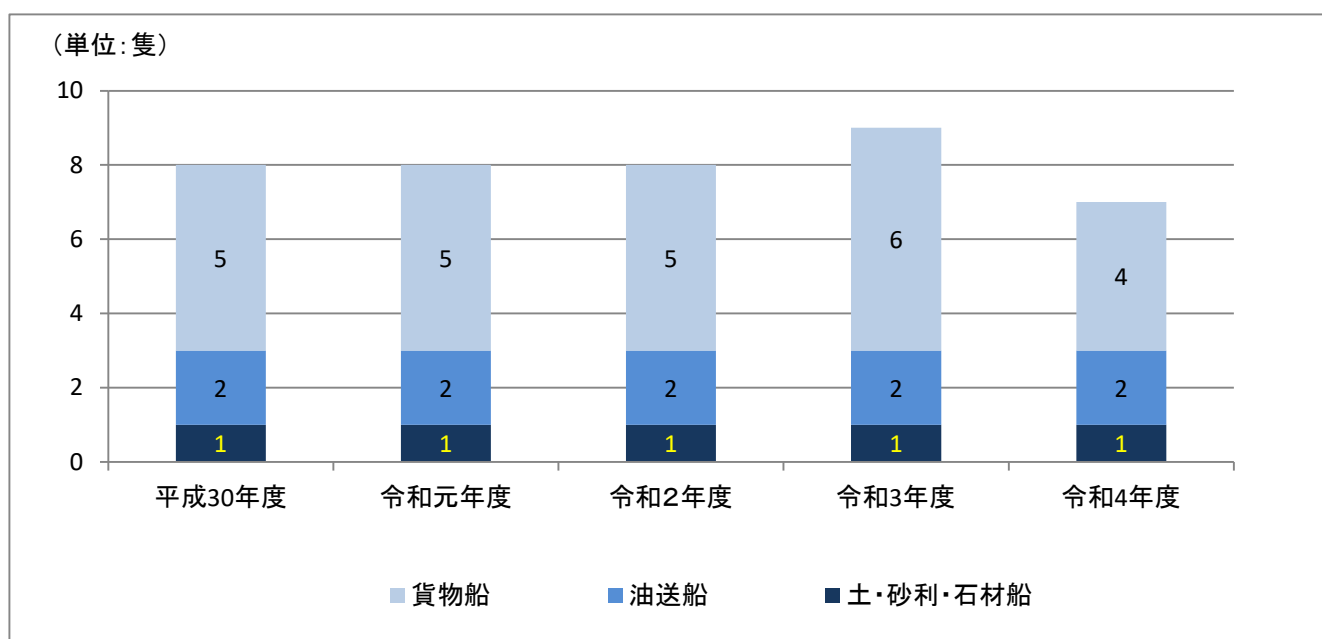
第2表 船種・船型別船腹量及び隻数 (令和5年3月末現在)

船腹量区分及び隻数		貨物船	土・砂利・石材専用船	セメント専用船	自動車専用船	油送船	特殊タンク船	合計
100G/T未満	船腹量(G/T)	1,463	150	0	0	375	0	1,988
	隻数(隻)	57	2	0	0	7	0	66
100～499G/T	船腹量(G/T)	60,977	15,557	0	0	10,109	864	87,507
	隻数(隻)	170	34	0	0	27	2	233
500～699G/T	船腹量(G/T)	7,601	0	0	0	1,100	1,226	9,927
	隻数(隻)	13	0	0	0	2	2	17
700G/T～	船腹量(G/T)	106,505	8,218	9,957	0	25,393	6,949	157,022
	隻数(隻)	42	5	1	0	7	3	58
合計	船腹量(G/T)	176,546	23,925	9,957	0	36,977	9,039	256,444
	隻数(隻)	282	41	1	0	43	7	374

(4) 自家用船舶使用届出状況 (100総トン以上)

管内の自家用船舶の使用届出状況は、第2図のとおりである。

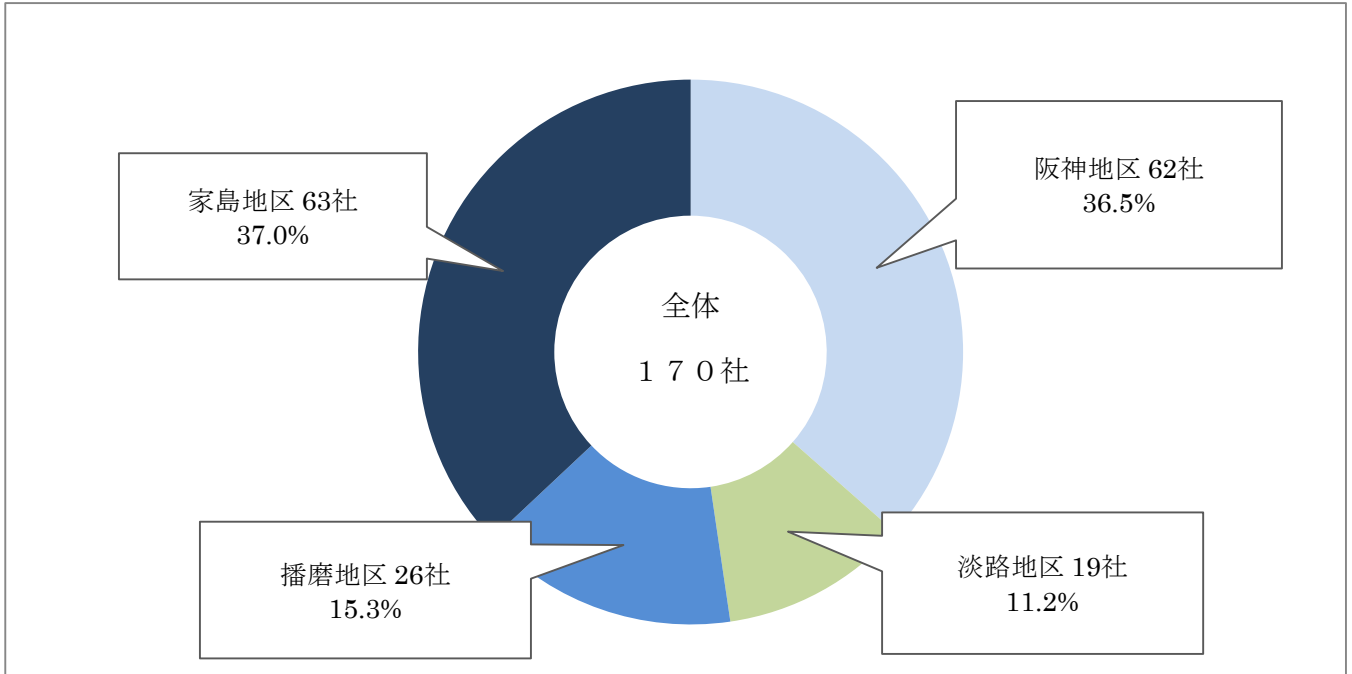
第2図 管内の自家用船舶使用届出状況 (各年度末現在)



(5) 内航海運業地区別登録事業者分布状況

管内の内航海運業地区別登録事業者分布状況は、第3図のとおりである。

第3図 管内の内航海運業地区別登録事業者分布状況（令和5年3月末現在）

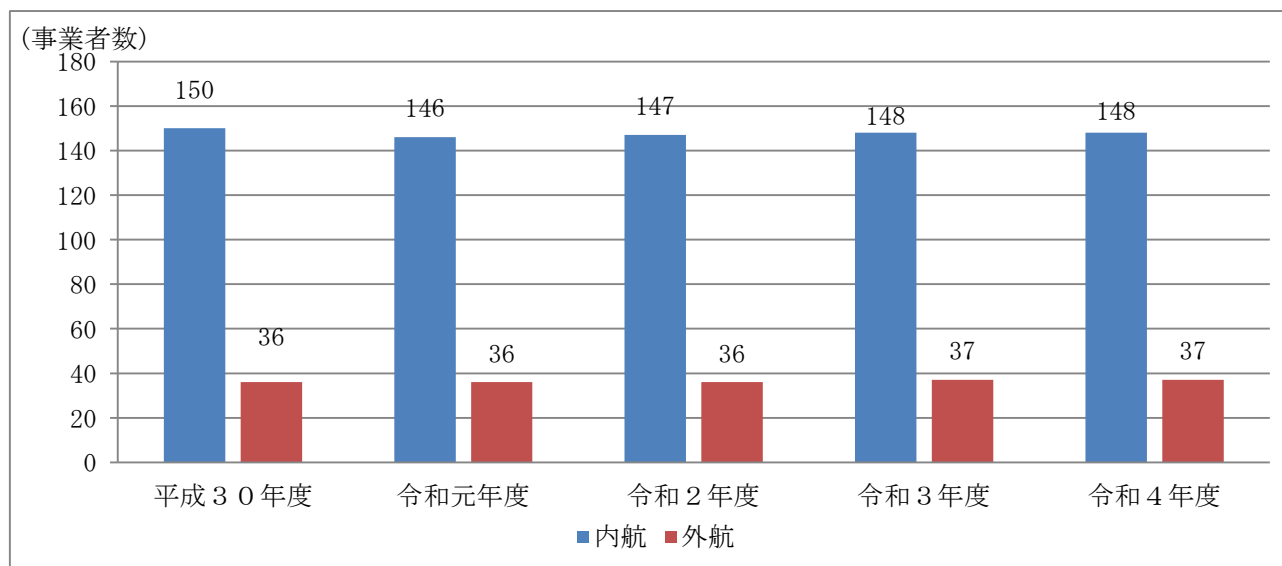


2 貨物利用運送事業の現況

管内の貨物利用運送事業者数は、第4図のとおりである。

(ただし、内航運送及び外航運送に係る第一種貨物利用運送事業者に限る。)

第4図 管内の貨物利用運送事業者数の推移（各年度末現在）

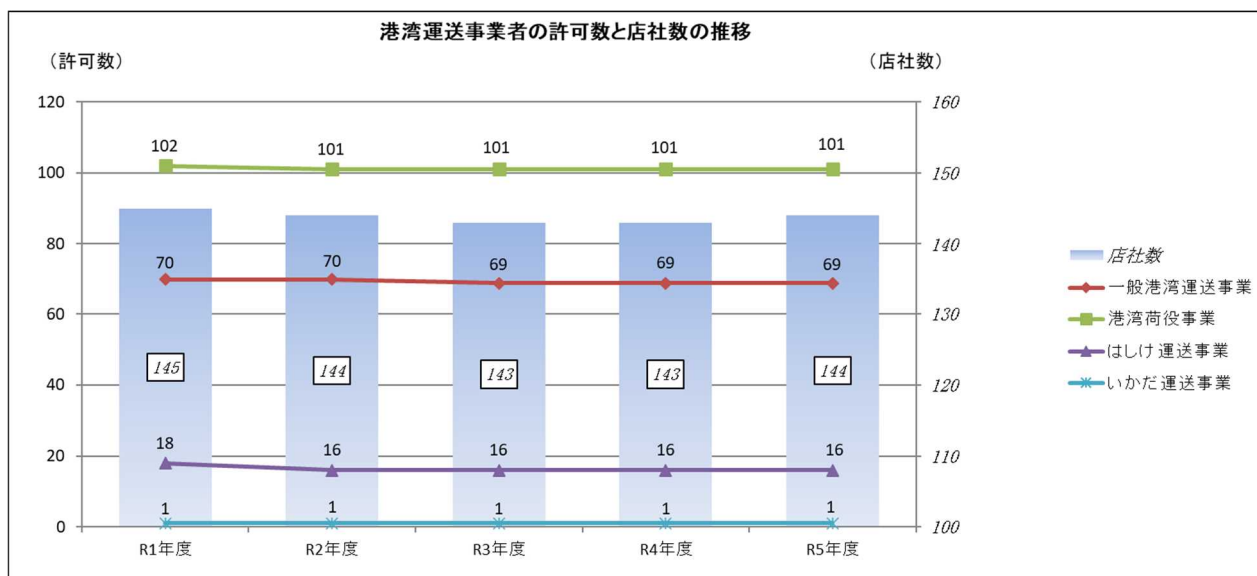


3 港湾運送事業の現況

(1) 港湾運送事業者数・許可数

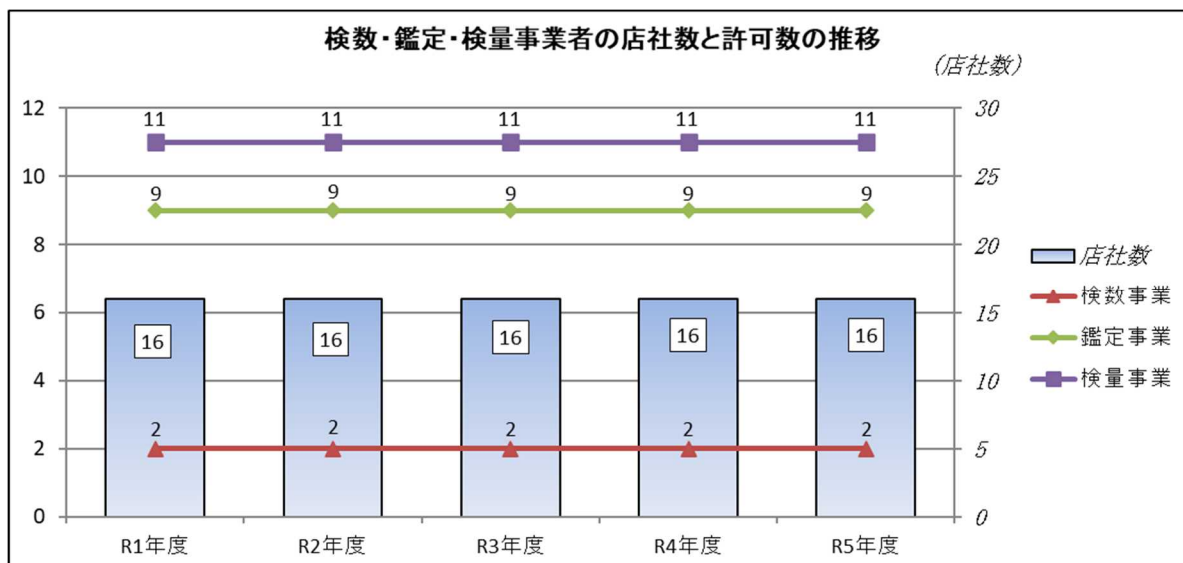
管内の指定港湾各地における許可数及び店社数（事業者数）等の推移は第5図から第7図のとおりである。

第5図 管内の港湾運送事業者の許可数及び店社数の推移（各年6月1日現在）

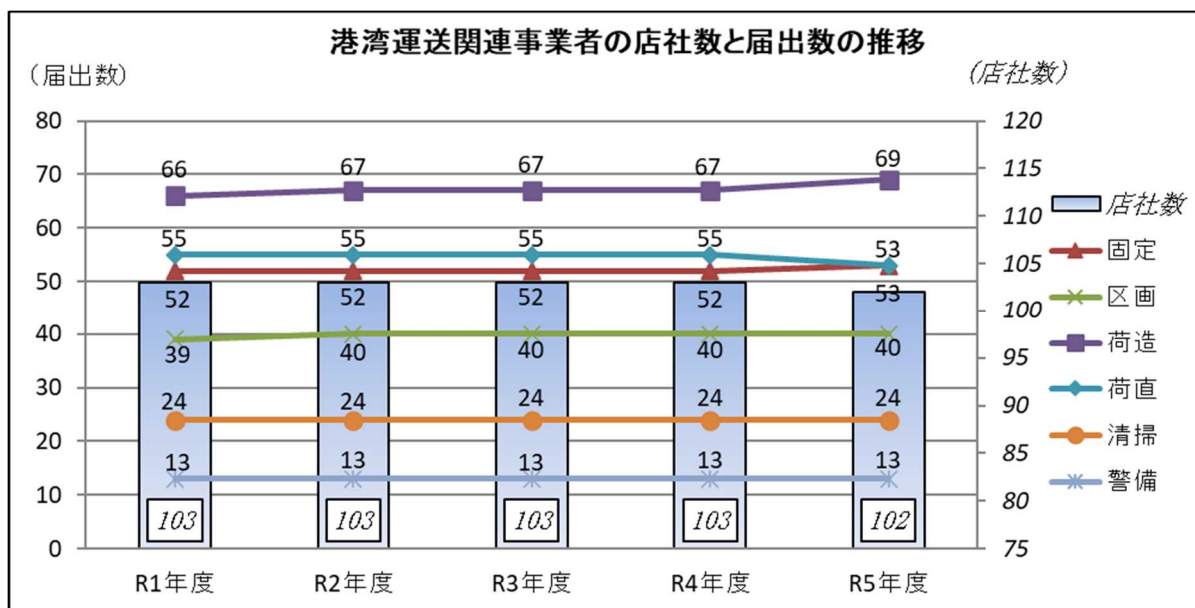


第6図 管内の検数・鑑定・検量事業者の店社数と許可数の推移 (各年6月1日現在)

注. 検数・鑑定・検量事業については全国一律許可



第7図 管内の港湾運送関連事業者の店社数と届出数の推移 (各年6月1日現在)



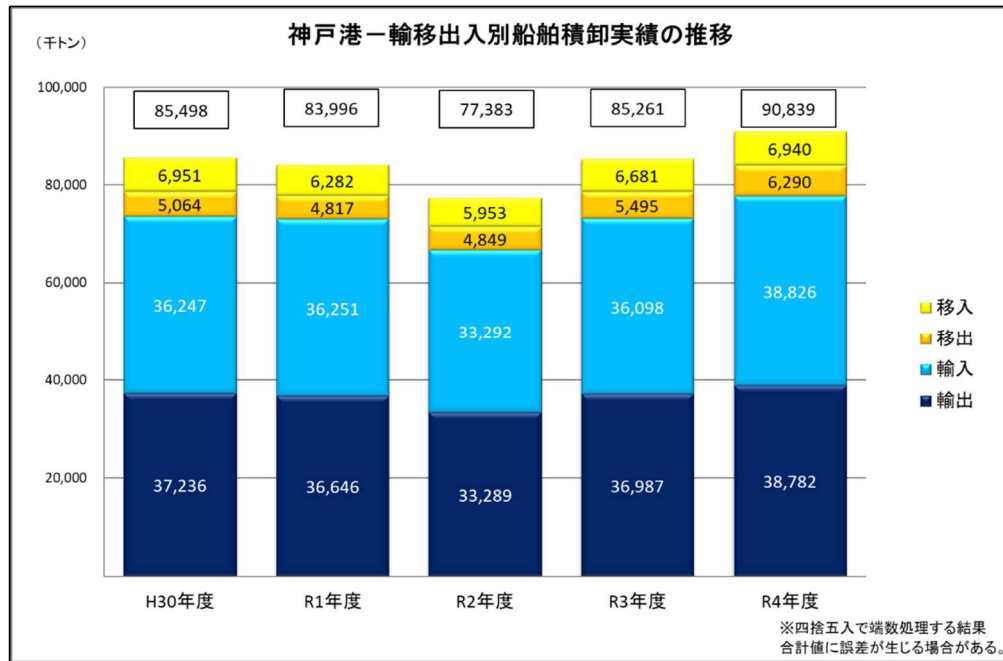
(2) 港湾運送実績

※ () 内%は対前年度比を示す

管内の港湾運送事業法の指定港である神戸港、尼崎西宮芦屋港、姫路港及び東播磨港の船舶積卸実績は、第8図から第11図のとおりである。

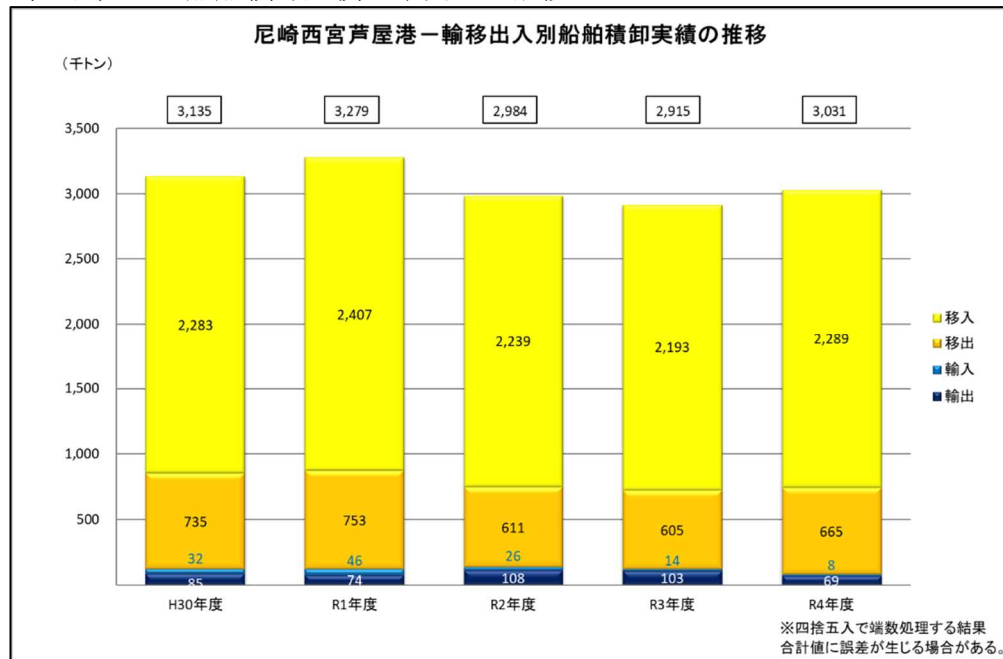
神戸港における令和4年度の総取扱貨物量は、90,839千トン(106.5%)であった。品目別では、コンテナ貨物74,532千トン(105.0%)、石炭4,872千トン(161.8%)、自動車2,477千トン(98.7%)、鉄鋼1,815千トン(92.6%)となっている。

第8図 神戸港船舶積卸実績の年度別の推移



尼崎西宮芦屋港における令和4年度の総取扱貨物量は、3,031千トン（104.0%）であった。品目別では、自動車1,614千トン（109.5%）、鉄鋼825千トン（93.3%）、金属くず145千トン（95.0%）の3品目で全体の約9割を占めている。

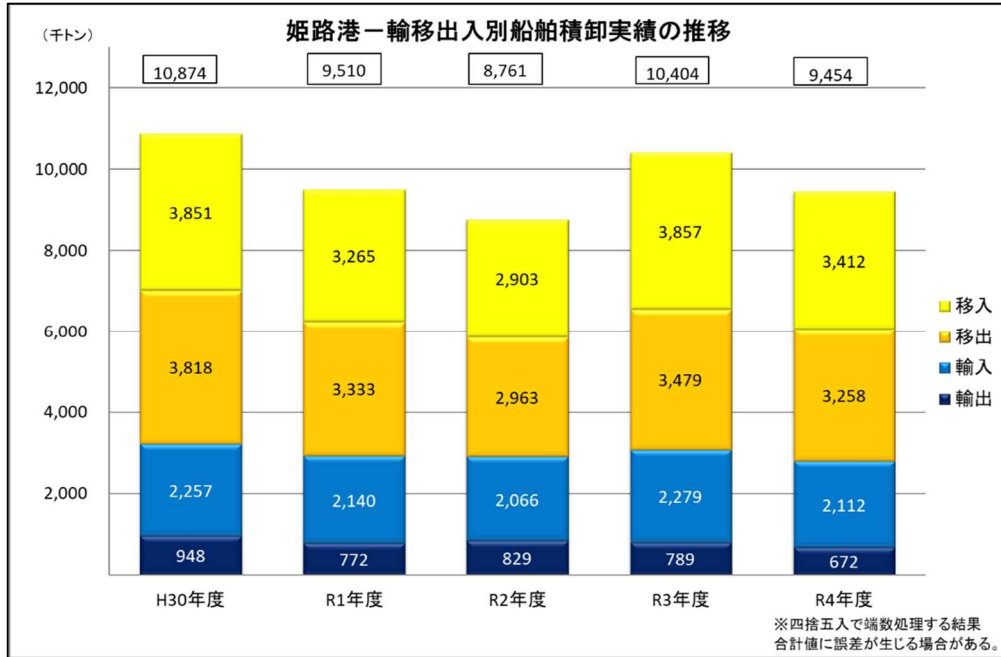
第9図 尼崎西宮芦屋港船舶積卸実績の年度別の推移



姫路港における令和4年度の総取扱貨物量は、9,453千トン（90.9%）であった。品目別では、鉄鋼5,088千トン（88.8%）、石炭1,637千トン

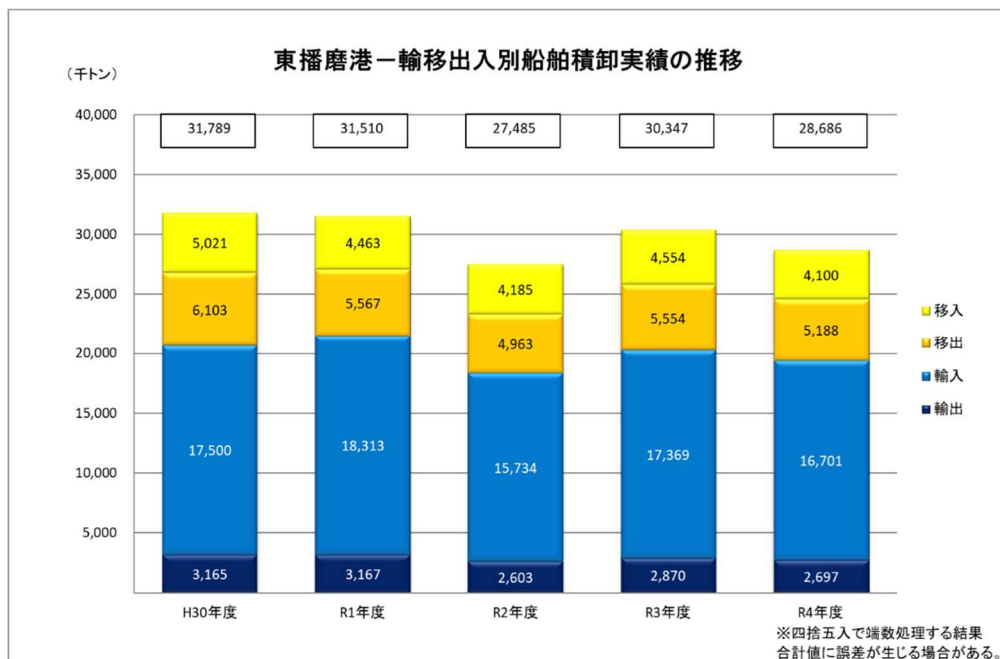
(112.5%)、金属くず929千トン(83.8%)の3品目で全体の約8割を占めている。

第10図 姫路港船舶積卸実績の年度別の推移



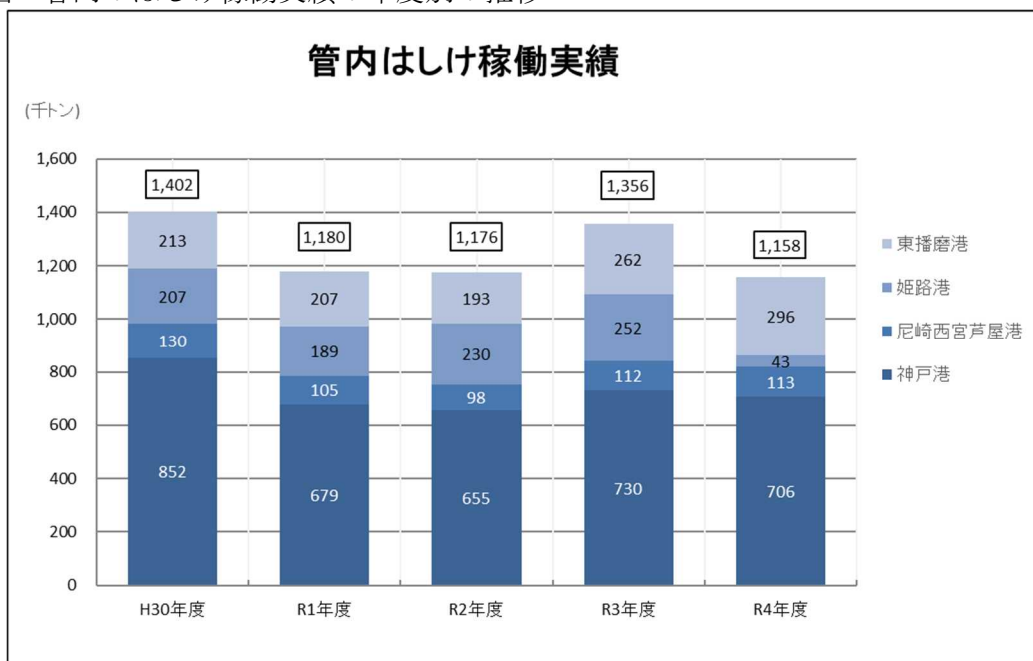
東播磨港における令和4年度の総取扱貨物量は、28,686千トン(94.5%)であった。品目別では、金属鉱10,560千トン(93.4%)、石炭6,492千トン(93.7%)、鉄鋼5,413千トン(96.8%)の3品目で全体の約8割を占めている。

第11図 東播磨港船舶積卸実績の年度別の推移



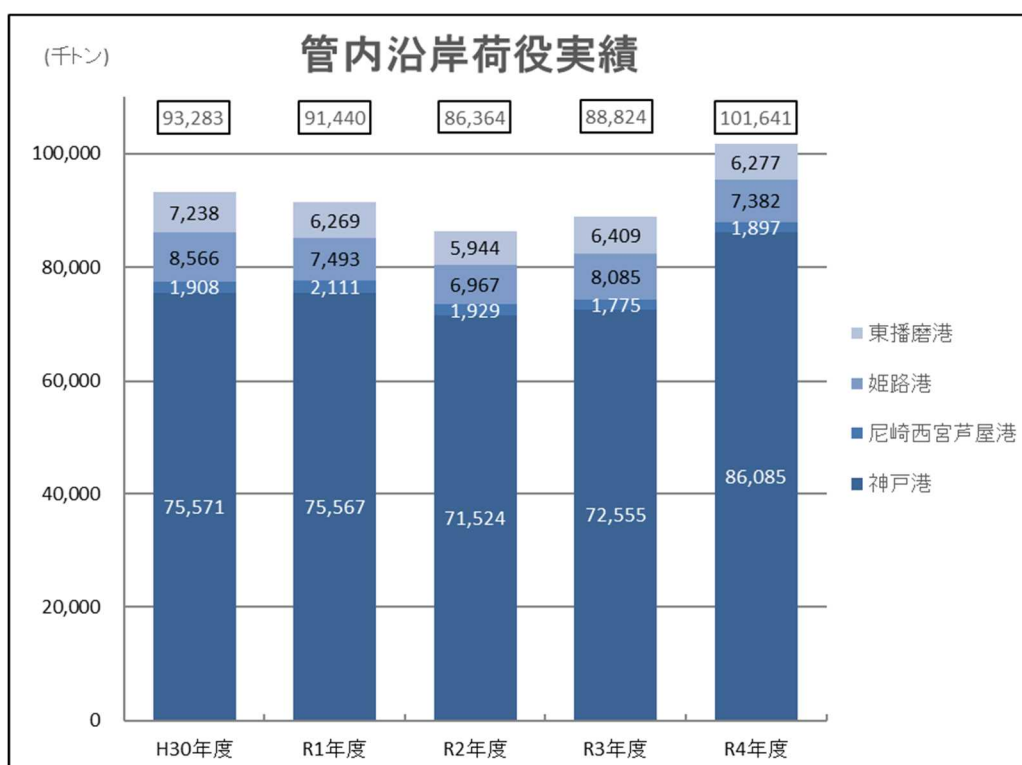
はしけ稼働実績は、第12図のとおりである。神戸港における令和5年3月末現在の港運はしけ保有状況は、計109隻58,339積トンであり、令和4年度の輸送実績は706千トン（96.7%）であった。

第12図 管内のはしけ稼働実績の年度別の推移



各港別の沿岸荷役の実績は、第13図のとおりである。管内における令和4年度の沿岸荷役実績は101,641千トン（114.43%）であった。

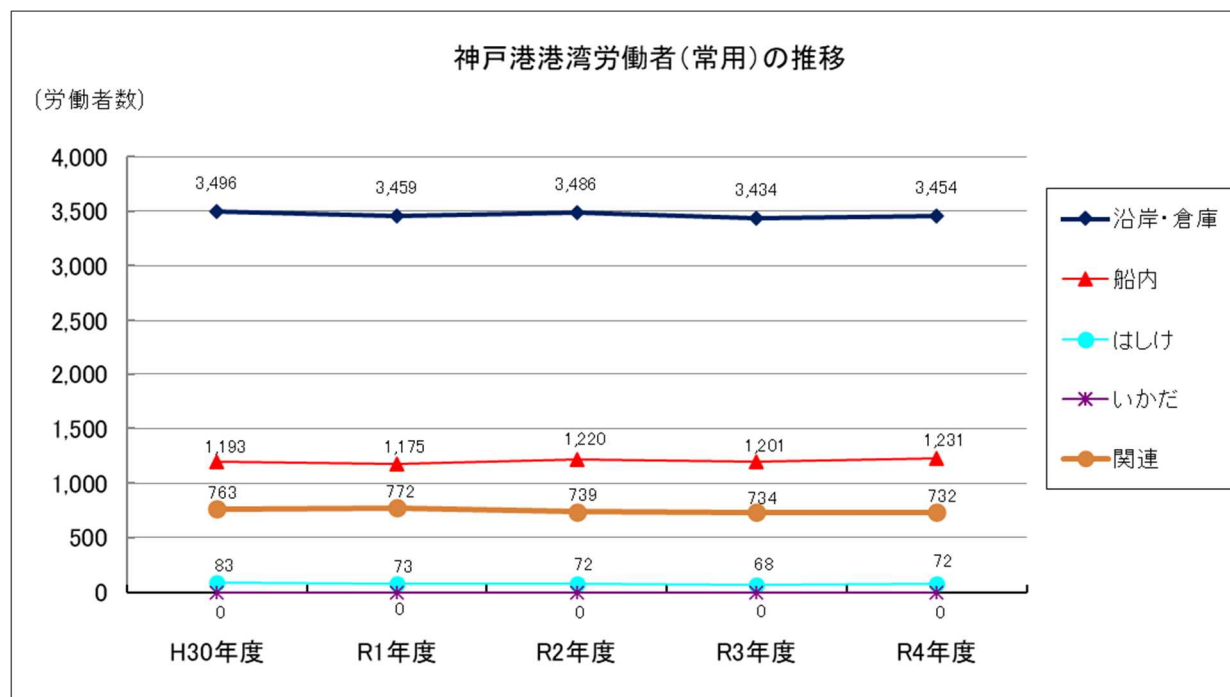
第13図 管内の沿岸荷役実績の年度別の推移



(3) 港湾労働者の現況

神戸港の常用港湾労働者数は、令和5年3月末における港湾労働法上の届出数で5,489人（対前年同月比101.0%）であった。

第14図 神戸港における港湾労働者数（常用）の推移（各年度末現在）



(資料) 神戸公共職業安定所

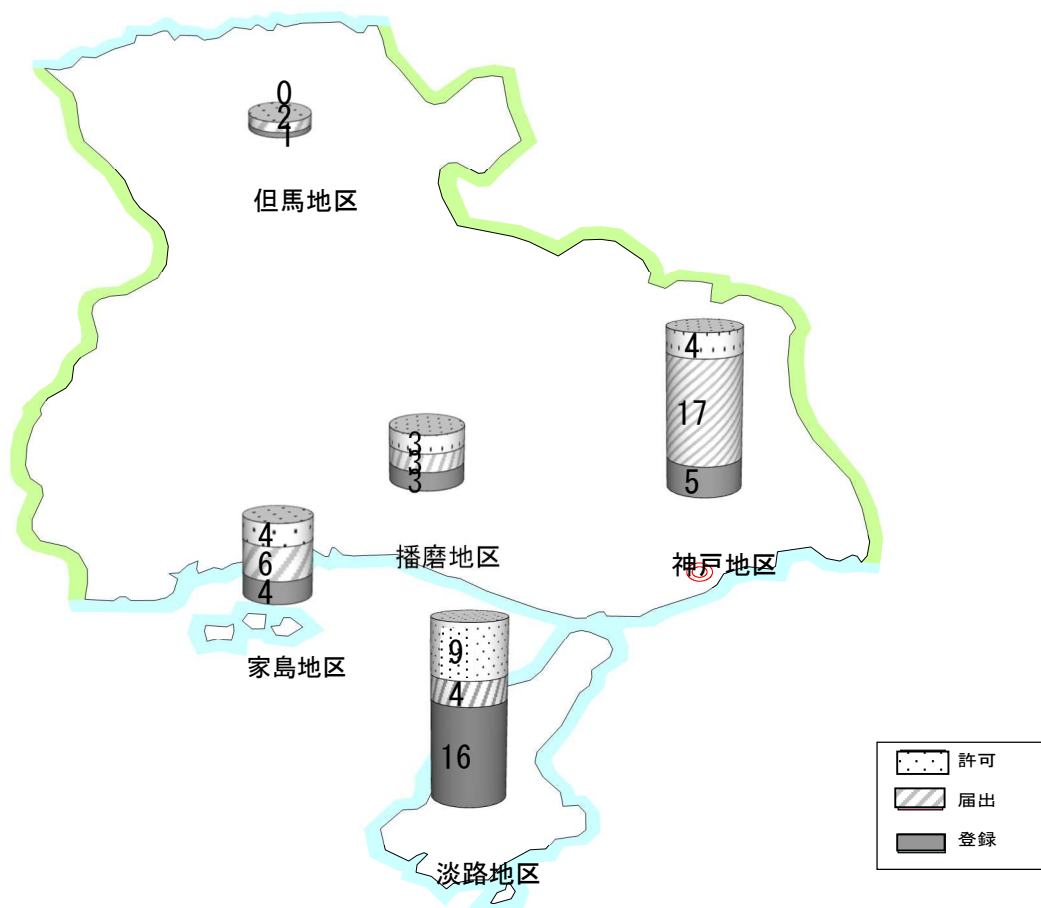
海事振興部
船舶産業課

1 造船業の現況

(1) 造船業施設等の状況

造船業施設等の数は、第1図のとおりである。

第1図 造船業施設等数（令和5年8月末日現在）



上段：造船法による許可（総トン数500トン以上又は長さ50m以上の鋼製の船舶の製造又は修繕）

中段：造船法による届出（鋼製の船舶以外の船舶で総トン数20トン以上又は長さ15m以上のものの製造又は修繕）

下段：小型船造船業法による登録（総トン数20トン以上又は長さ15m以上の鋼製の船舶（総トン数500トン以上又は長さ50m以上のものを除く。）及び、総トン数20トン以上又は長さ15m以上の木製の船舶の製造又は修繕）

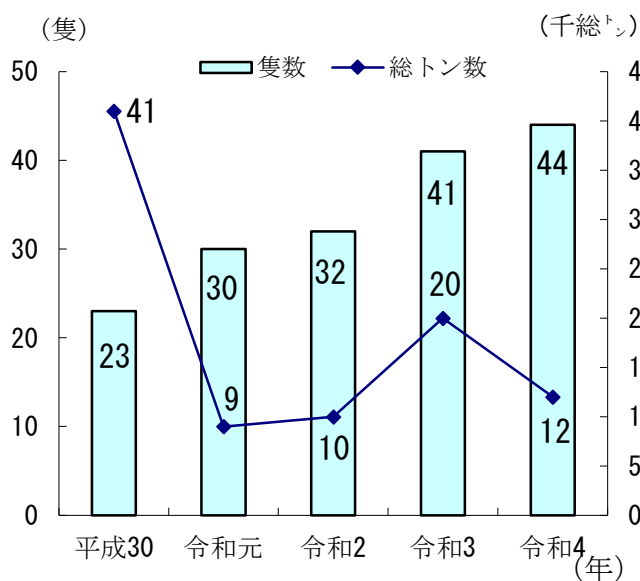
(2) 船舶の建造・修繕実績

※（ ）内%は対前年比を示す

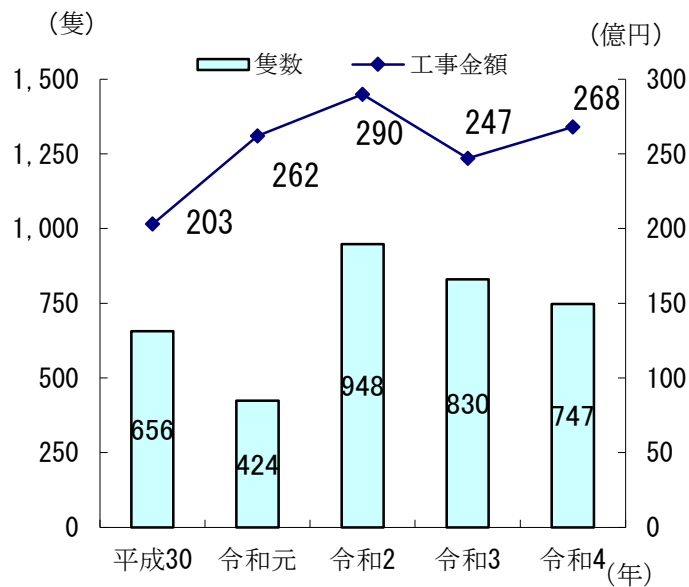
令和4年の管内建造実績は44隻（107.3%）、総トン数は12,331トン（61.1%）であり、隻数は増加したが総トン数は減少した。

また、修繕実績は747隻（90.0%）、工事金額は268億円（108.5%）となり、隻数は減少したが工事金額は増加した。

第2図 建造実績の推移



第3図 修繕実績の推移



注) 管内建造および修繕実績は、造船造機統計調査の調査票情報による

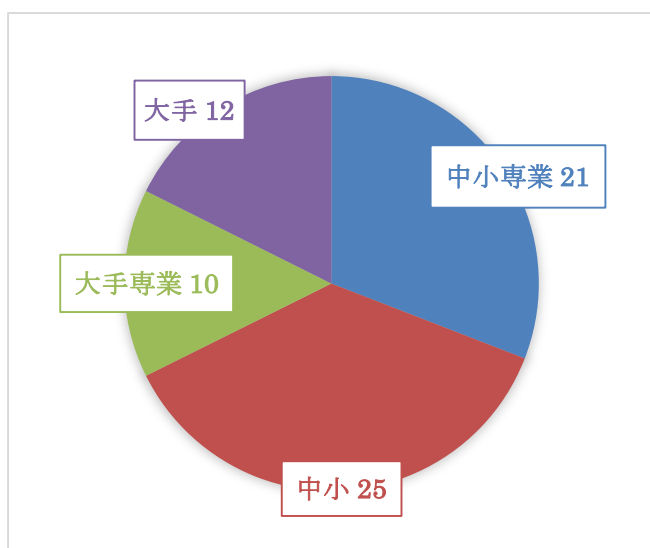
2 船用工業の現況

(1) 船用工業事業所数

管内の船用工業事業所数は68事業所で、このうち、中小企業（資本金1億円以下の事業者）の事業所数は46事業所であった。

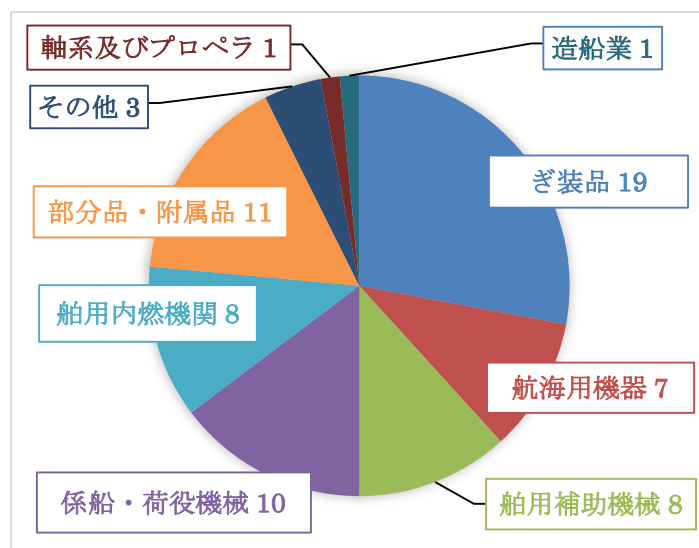
第4図 資本金別・船用比率別事業所数

(令和4年12月31日現在)



第5図 業種別事業所数

(令和4年12月31日現在)



注) 船舶用機関又はぎ装品（これらの部分品・附属品を含む）の製造又は修繕のための事業所（工場）を有し、常時5人以上の従業員を使用している事業所。造船法に基づく報告書をもとに作成しているため、提出状況により変動がある。「専業」とは、船用比率が50%を超えるものをいう。

(2) 船用工業の実績

(ア) 生産動向

令和4年の管内船用工業事業者における生産額は、対前年比12.1%増の2,270億円となった。

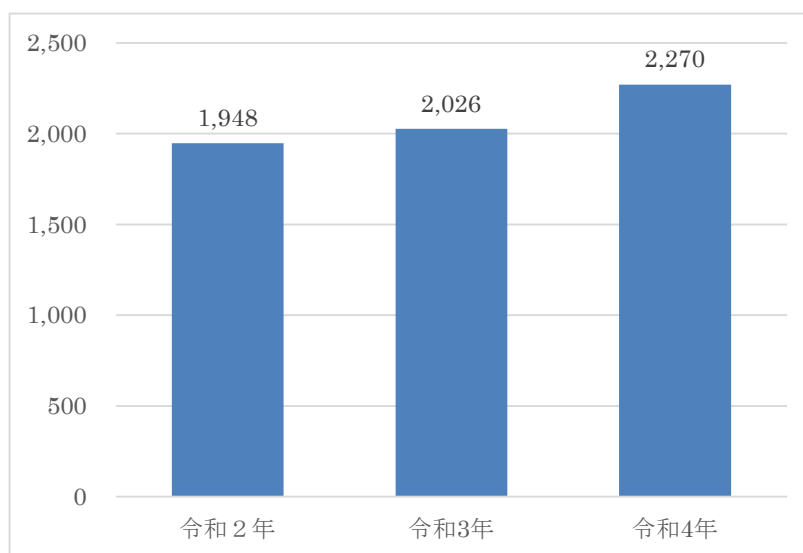
業種別で生産額が増加した製品は、次のとおりである。

船用補助機械	347億円	(前年比	102.3%増)
船用内燃機関	1,302億円	(前年比	17.2%増)
ぎ装品	174億円	(前年比	13.5%増)
軸系及びプロペラ	188億円	(前年比	11.7%増)

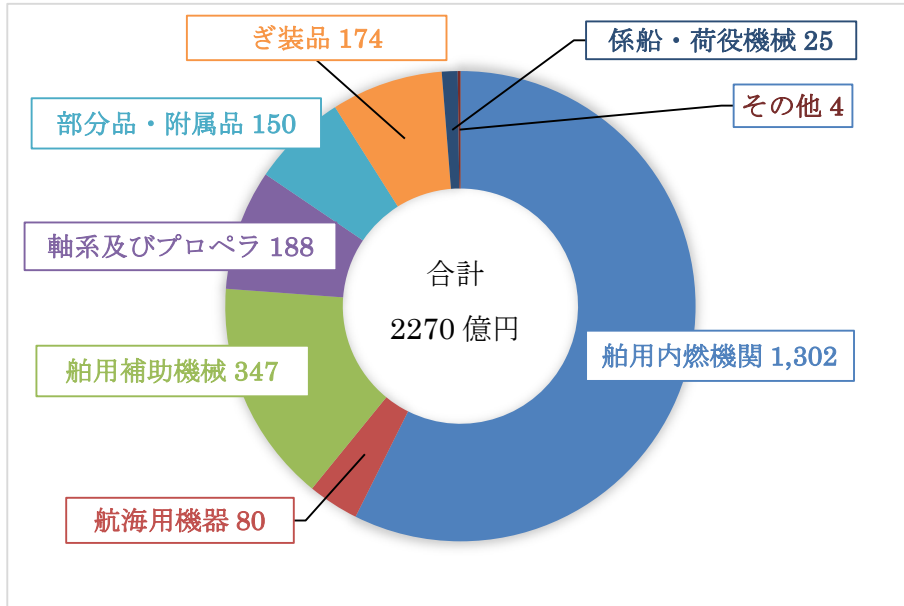
業種別で生産額が減少した製品は、次のとおりである。

航海用機器	80億円	(前年比	64.4%減)
係船・荷役機械	25億円	(前年比	21.1%減)
その他	4億円	(前年比	11.2%減)
部分品・附属品	150億円	(前年比	7.0%減)

第6図 生産実績の推移 (単位：億円)



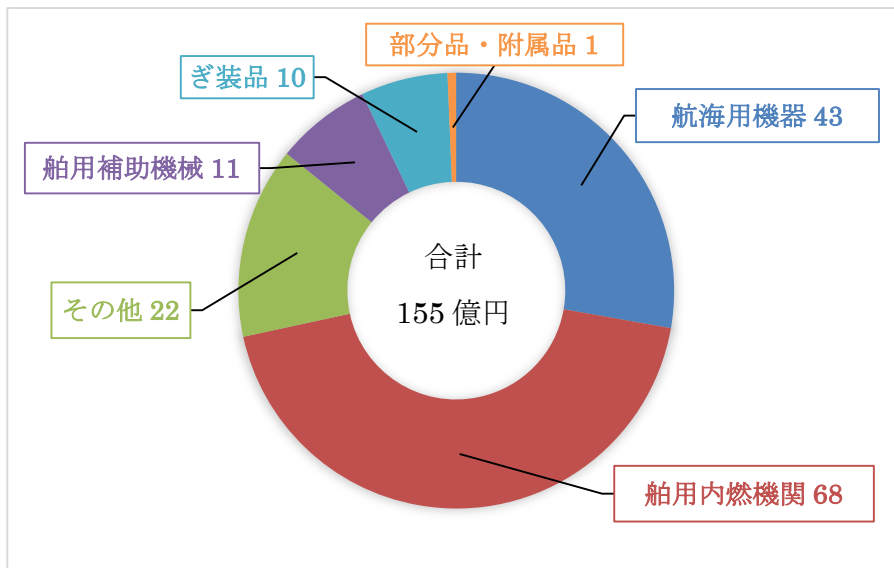
第7図 令和4年 業種別生産実績



(イ) 修繕動向

令和4年の管内船用工業事業者における修繕額は、対前年比13.1%増の155億円となった。

第8図 令和4年 業種別修繕実績



(ウ) 輸出動向

令和4年の管内船用工業製品の輸出額は対前年比18.6%減の801億円となった。

品目別で輸出額が増加した製品は、次のとおりである。

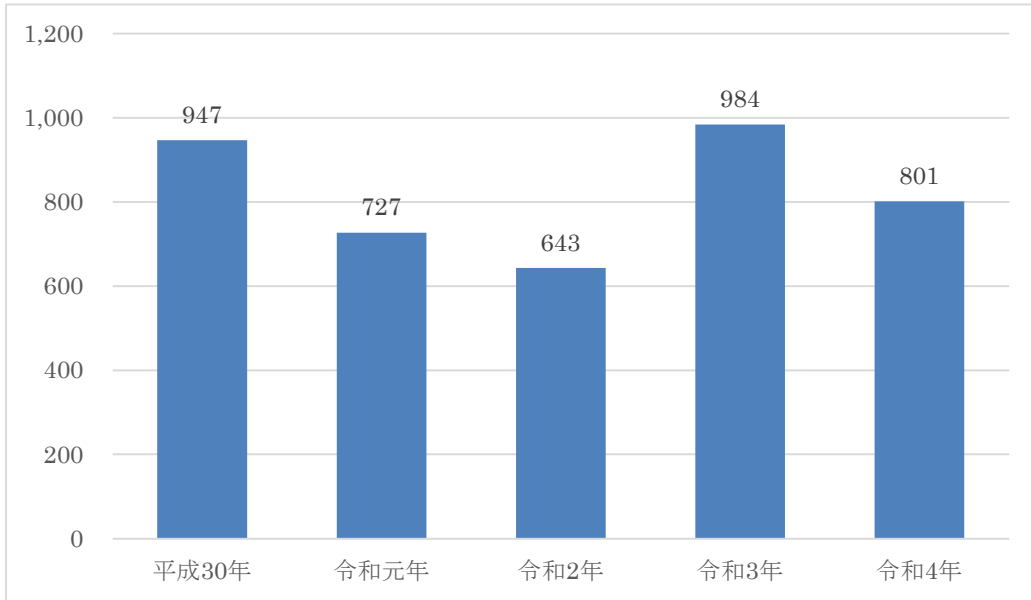
船用補助機械	125億円 (前年比 65.8%増)
船用ボイラ	7百万円 (前年比 1.8%増)
航海用機器	262億円 (前年比 13.7%増)

品目別で輸出額が減少した製品は、次のとおりである。

舶用内燃機関	390億円（前年比 40.2%減）
軸系及びプロペラ	20億円（前年比 7.0%減）
ぎ装品	6億円（前年比 3.3%減）

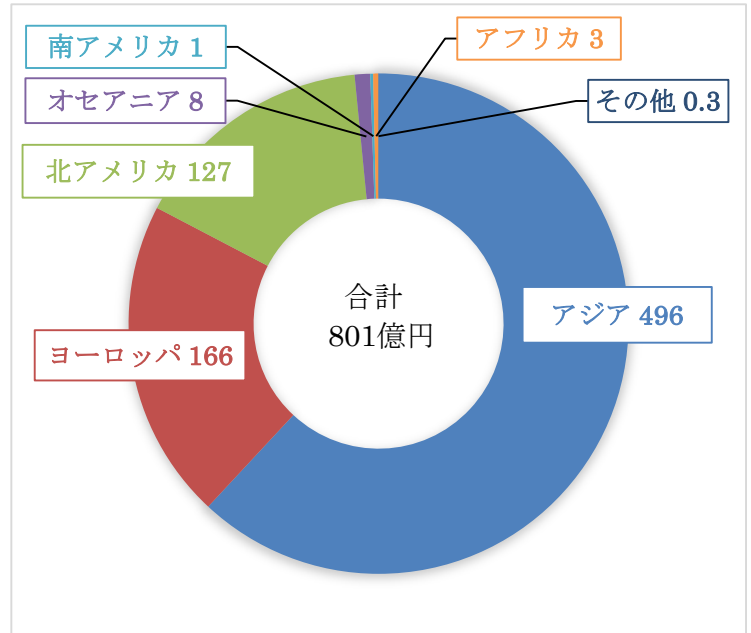
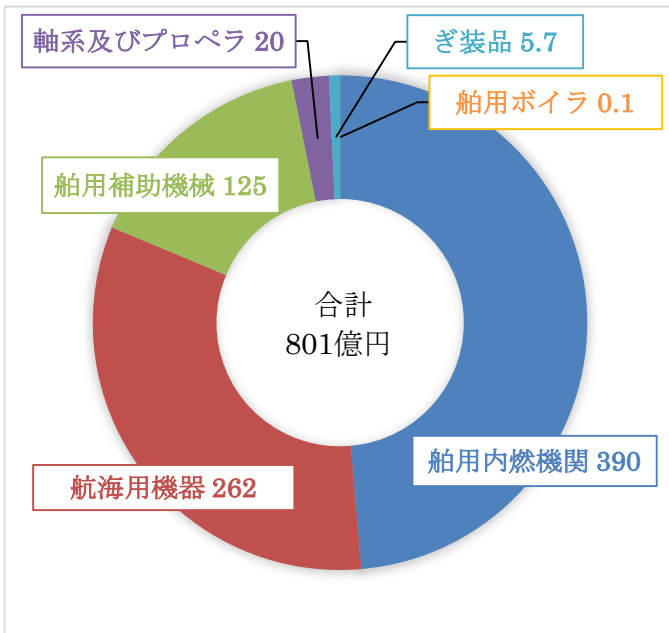
第9図 輸出契約実績の推移

（単位：億円）



第10図 令和4年 品目別輸出契約実績

第11図 令和4年 地域別輸出契約実績

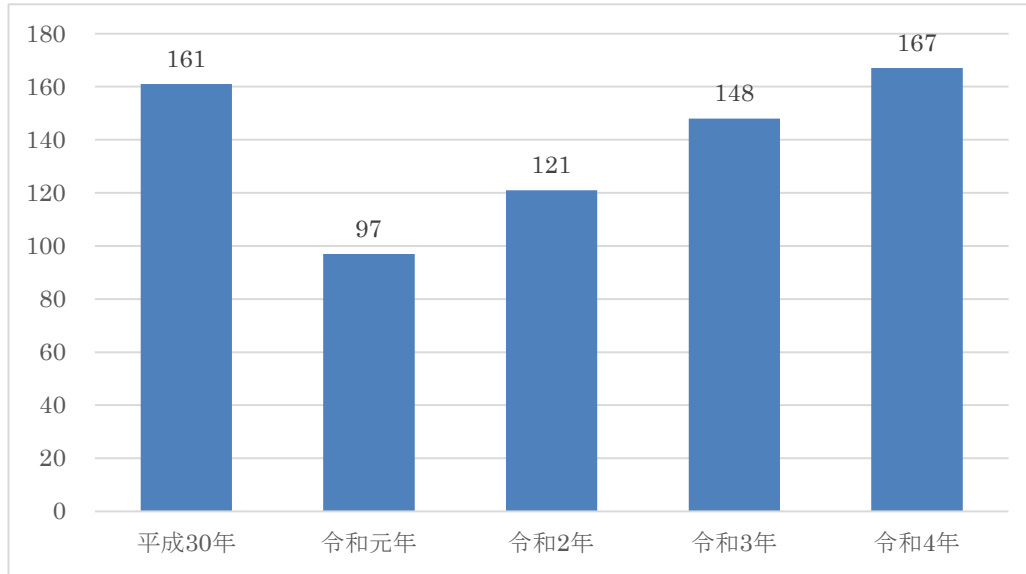


(エ) 輸入動向

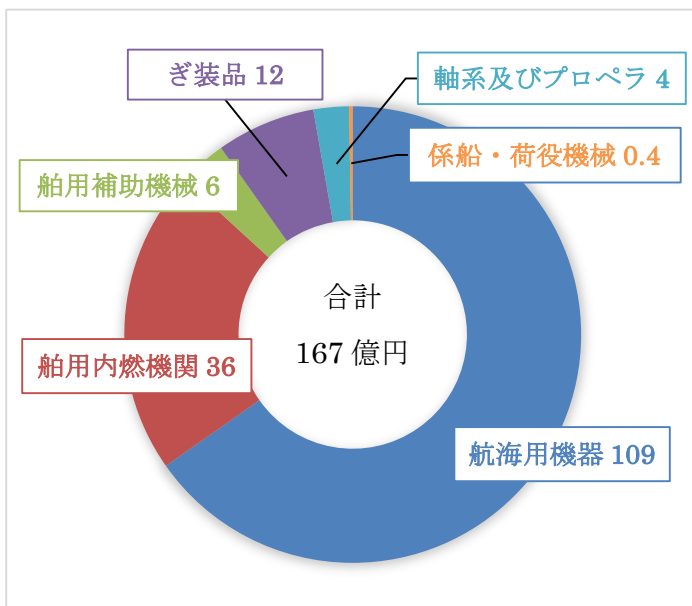
令和4年の管内舶用工業事業者による舶用工業製品の輸入額は、対前年比13.2%増の167億円となった。

第12図 輸入実績の推移

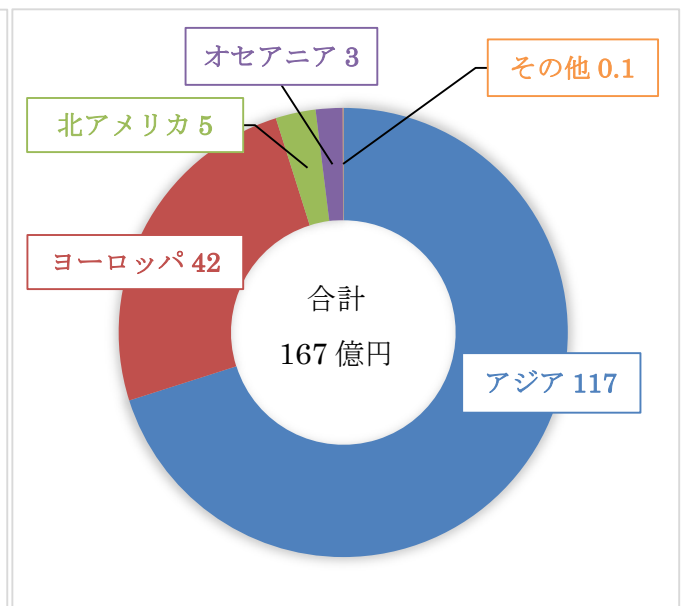
(単位：億円)



第13図 令和4年 品目別輸入実績



第14図 令和4年 地域別輸入実績



3 造船業・船用工業対策等

(1) 人材の育成

今後少子高齢化が更に進み、他産業との人材獲得競争の激化が想定される中で、造船業の成長を支える人材の確保・育成の取組の一層強化が不可欠となっており、神戸運輸監理部では人材育成に関する産官学連携の強化を推進している。

(ア) 地域造船技能研修センターへの支援等

造船技能者育成のため、平成16年から地域造船技能研修センターが全国で6カ所設立された。

管内では、平成20年3月に「相生技能研修センター」が設立され、新人向けの知識・技能や専門技能の教育の場として重要な役割を果たしている。

なお、令和4年度に実施した同技能研修センターにおける研修は以下のとおりである。(中止の理由は、新型コロナウイルス感染症の影響によるもの)

- ・ 令和4年4月～6月 新人研修 (3社6名)
- ・ 令和4年6月 機関仕上げ(3級) (5社7名) (以下は専門技能研修)
- ・ 令和4年9月 配管艀装(3級) (中止)
- ・ 令和4年10月 機関仕上げ(2級) (1社2名)
- ・ 令和4年11月 溶接(2・3級) (3社4名)

神戸運輸監理部では、同技能研修センターに対し、地域の造船技能研修センターとしての運営、機能強化・拡充等に向けた支援を続けている。

(イ) 造船・船用企業との連携

造船・船用企業で就業する若手従業員を対象に、新人研修会を例年実施しているが、令和4年度においては新型コロナウイルス感染拡大の影響により、やむをえず中止することとなった。

(ウ) 教育機関との連携

神戸運輸監理部では、次世代の海事産業の担い手を育成するため、兵庫県高等学校教育研究会や神戸船用工業会と連携して、工業高校の教員・生徒を対象にさまざまな研修を実施している。令和4年度における主な取り組みは以下のとおりである。

- ・ 令和5年3月7日 ヤンマーパワーテクノロジー株式会社尼崎工場見学 (9名)
- ・ 令和5年3月8日 岡本鉄工株式会社工場見学 (12名)

(2) 造船業における労働災害防止指導

造船所における労働災害事故防止のため、昭和58年5月から、造船事業者等が「全国造船安全衛生対策推進本部」を設置している。神戸運輸監理部では、同本部の西日本総支部兵庫支部の幹事会に参加するほか、同支部が行う安全衛生相互点検パトロール等に同行するなどの支援、協力を行っている。令和4年度は6事業所を関係者ととともに点検し、指導した。

4 舟艇利用の現況

(1) 「海の駅」を利用したマリンレジャーの普及推進

海の駅は、マリンレジャーの普及及び地域・観光振興の観点から、「いつでも、誰でも、気軽に、安心して立ち寄り、利用でき、憩える場所」として全国各地に展開され、令和5年7月末現在、178駅が登録されている。

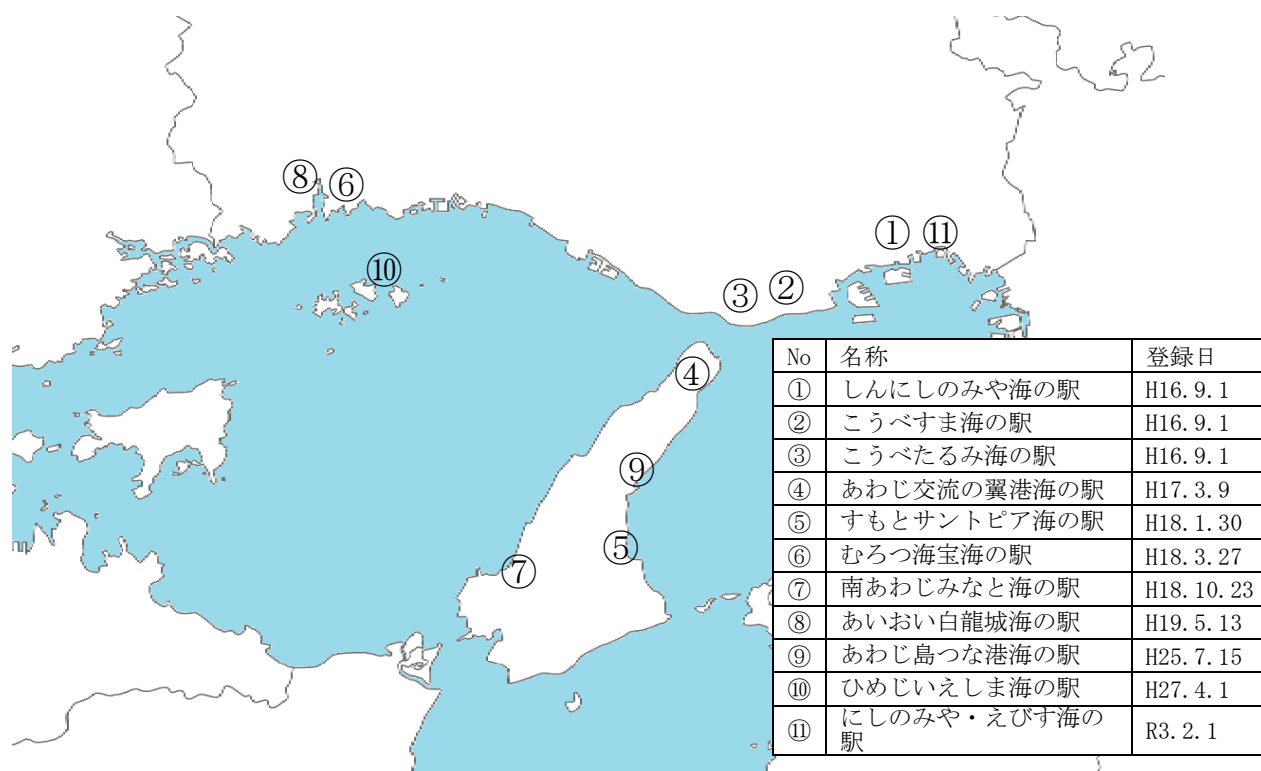
神戸運輸監理部は、海の駅ネットワーク関西連絡会事務局の一員として、各種イベントを通じ、海離れが指摘される子どもや若者を始めとした国民全体に海や船に触れる機会の創出と、海事・海洋に関する情報発信を行っている。

管内においては、令和5年7月末現在、11駅が「海の駅」となっている。(管内「海の駅」の所在については、第15図のとおり。)

また、令和4年度におけるマリンレジャーの普及推進に向けた主な取り組みは、以下のとおりである。

- (ア) 関西ボートショーにおける出展 (令和4年4月22日～24日)
- (イ) ボート天国 (令和4年7月18日)
- (ウ) マリンカーニバル神戸における出展 (令和4年9月17日～18日)
- (エ) 関西フローティングボートショーにおける出展 (令和4年10月14日～16日)
- (オ) JJSA 全日本選手権における出展 (令和4年10月15日～16日)
- (カ) 須磨マリンアカデミー (令和4年10月22日)
- (キ) 第4回海の駅ネットワーク理事会への出席 (Web開催 (令和4年12月15日))
- (ク) 関西舟艇利用振興対策連絡会議の開催 (書面開催 (令和5年3月15日書面決議))
※新型コロナウイルス感染拡大の影響により書面決議
- (ケ) 海の駅ネットワーク関西連絡会総会 (書面決議 (令和5年3月26日書面決議))
※新型コロナウイルス感染拡大の影響により書面決議

第15図 兵庫県内の「海の駅」登録状況 (令和5年7月末現在)



(2) 海の駅・防災栈橋等の活用による舟艇利用促進事業

本事業は、災害時の船舶を活用した支援の実施や啓開・復旧・輸送等に係る施設管理者、民間事業者等との情報共有及び連携体制強化の内容を盛り込んだ国土強靱化基本計画を背景に、舟艇の利用拡大と災害時の舟艇を利用した防災体制の構築・災害対応を両立させることを目的に実施するものである。

神戸運輸監理部においても、小型船舶の特性を考慮するとともに船舶所有者の協力を仰ぎつつ、防災栈橋等の現有施設を活用した被災地復興支援計画の策定を自治体とともに検討している。

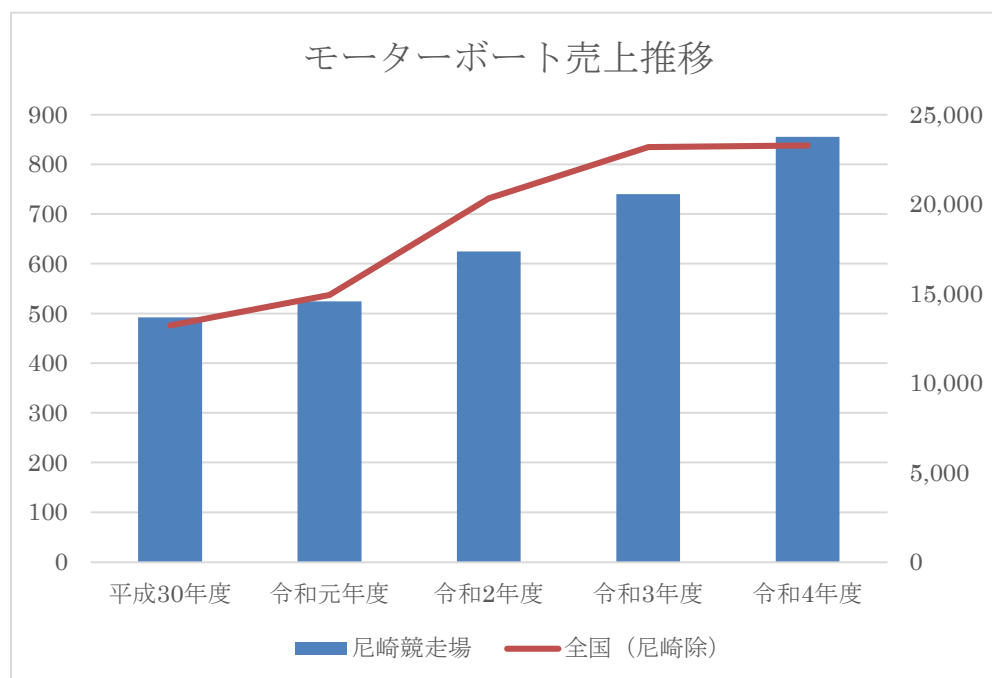
5 モーターボート競走の現況

令和4年度の全国モーターボート競走場の年間売上金額は24,142億円（対前年度比0.9%増）であった。近年増加している電話投票の総売上金額は18,755億円であり、全体売上の77.7%となった。

一方、尼崎競走場の年間売上金額は855億円（対前年度比15.5%増）となっている。

兵庫県内には、神戸新開地、姫路、滝野、洲本、朝来、相生の6カ所の場外発売場（ボートレースチケットショップ（BTS））がある。

第16図 モーターボート競走売上金額の推移（令和5年3月31日現在）（単位：億円）



※資料出所：BOAT RACE Monthly Report

海事振興部
船員勞政課

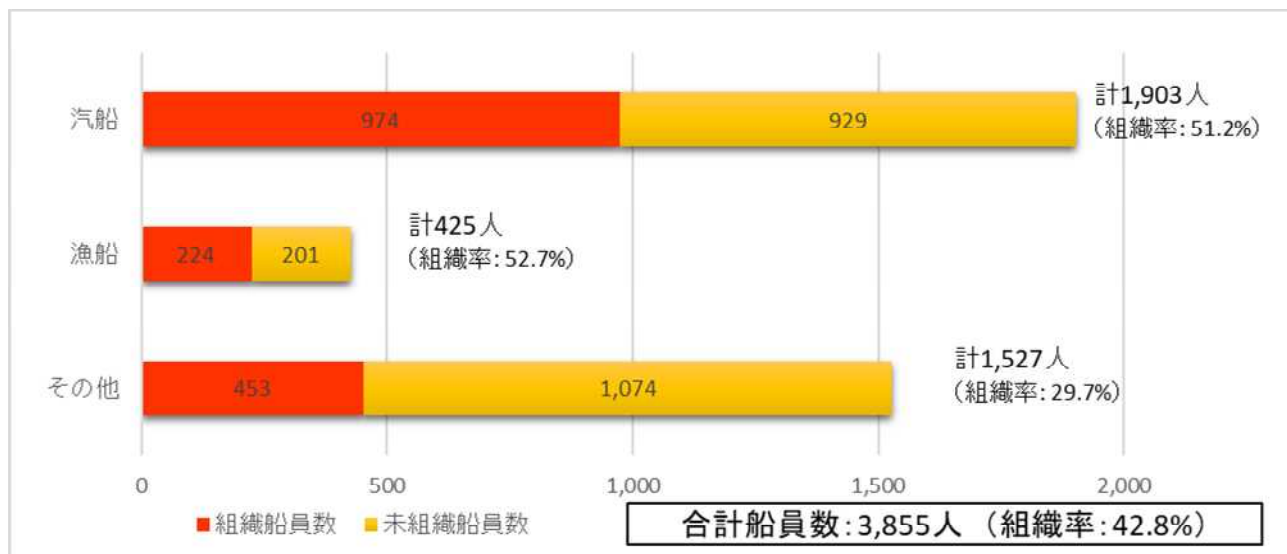
1 船員労働の現況

(1) 船員の労働組合組織率

船員法適用船員数及び船員労働組合の組織状況は、次のとおりである。

第1図 船員の労働組合組織率

(令和4年10月1日現在)



注) 船員数及び組織船員数は、船員法第111条報告による(船員数は、非雇用船員を含まない。)

「汽船」は、貨物船・旅客船・専用船を示す。

「その他」は、曳船・押船・はしけ・作業船・浚渫船・官公庁船等を示す。

(2) 船員最低賃金の状況

最低賃金の決定は、「船員の生計費」、「類似の船員の賃金」、「通常の事業の賃金支払能力」を考慮して、必要があると認めるときは近畿地方交通審議会に諮問を行うこととなっている。

令和4年度は、内航団体の労使中央交渉や消費者物価指数等諸般の状況等を考慮し、神戸運輸監理部長権限にかかる「内航鋼船運航業及び木船運航業」、「海上旅客運送業」、「漁業(沖合底びき網)」について、令和4年8月4日に諮問がなされ、近畿地方交通審議会神戸船員部会の下に各専門部会が設置され調査・審議が行われた。

その後、令和5年1月11日に各最低賃金の改正について近畿地方交通審議会より答申があり、これを受けて令和5年3月17日に改正を決定、同4月16日に各最低賃金の改正が発効した。

(3) 船員の福利厚生施設の状況

(ア) 宿泊等施設

管内の宿泊・休憩施設は、次のとおりである。

(一財) 日本船員厚生協会 神戸大倉山海員会館(エスカル神戸)

(イ) 医療施設

管内の医療施設は、次のとおりである。

(公社) 日本海員掖済会 神戸掖済会病院

(一財) 神戸マリナーズ厚生会 神戸マリナーズ厚生会病院

(4) 船員の確保対策

船員不足が顕在化してきている中、令和4年度は次のとおり対策事業を実施した。

(ア) 水産系高校生を対象とした内航海運事業者によるインターンシップ助成事業は、4事業者の協力を得て3校9名に実施した。

(イ) 新たな分野から船員を確保・育成する事業者を支援する「船員計画雇用促進等事業」について7事業者(32人)に対して3,820,000円の助成金を支給した。

(ウ) 神戸地区内航船員確保対策協議会、神戸海事地域人材確保連携協議会と連携して実施した事業は、第1表のとおりである。

第1表 内航船員確保対策事業

行事名	実施日(回数)	対象	概要
出前授業	通年 (10回)	小・中学生等	海の仕事や船員という仕事に対する関心を深めることを目的に、総合学習授業に海事関係者を講師として派遣し、海事教材を使用した授業を実施。
特別出前授業	通年 (1回)	中学校	出前授業を受講した中学校の生徒を対象に交通艇「はるかぜ」に乗船し、港内見学を実施。
帆船「みらいへ」を活用した体験乗船会	10月1日	小・中学生 親子	「神戸地区内航船員確保対策協議会」及び「神戸海事地域人材確保連携協議会」の協力の下、小・中学生親子を対象とした体験乗船会を実施。
海技大学校施設見学及び練習船「海技丸」体験乗船会	11月12日	工業高校生 及び教員	近畿内航船員対策協議会と連携し、主に機関部の若年内航船員対策を目的とした海技大学校施設見学及び体験乗船会を実施。
めざせ！ 海技者セミナー in KOBE	令和5年 2月10日	練習船 実習生等	(独)海技教育機構練習船の神戸港寄港に合わせ、全国から海運事業者を一堂に会し、企業説明会・合同面接会を開催。

(5) 個別労働関係紛争等の処理状況

令和4年度は、「個別労働関係紛争」、「労働関係に関する相談」は無かった。

2 船員職業安定業務の現況

(1) 船員の雇用情勢

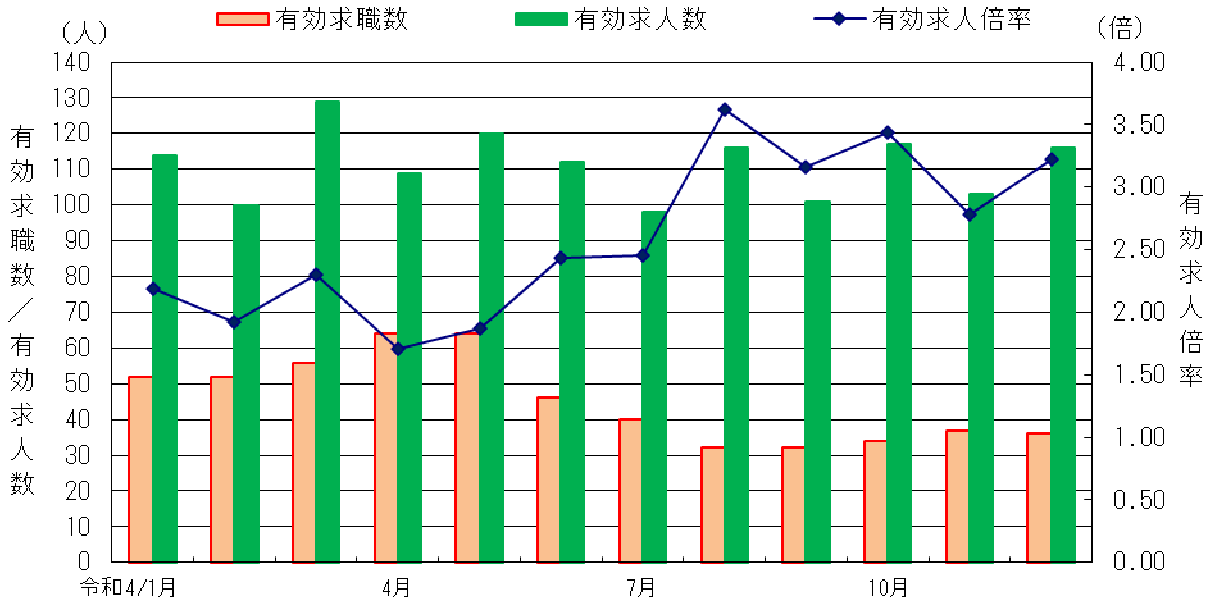
令和4年における船員職業紹介実績は第2表、船員労働需給の状況は第2図のとおりである。新規求人数は、令和3年より164人増加し、469人となり、新規求職数は令和3年より13人減少して180人となった。

なお、有効求人倍率の月間平均は2.59倍と前年の1.41倍を1.18ポイント上回った。また、新規求職数の年齢構成は第3図のとおりであり、30歳代までの若年層は30.6%（前年32.6%）と前年より減少し、50歳代以上の中高年齢層は51.1%（前年49.8%）と増加した。

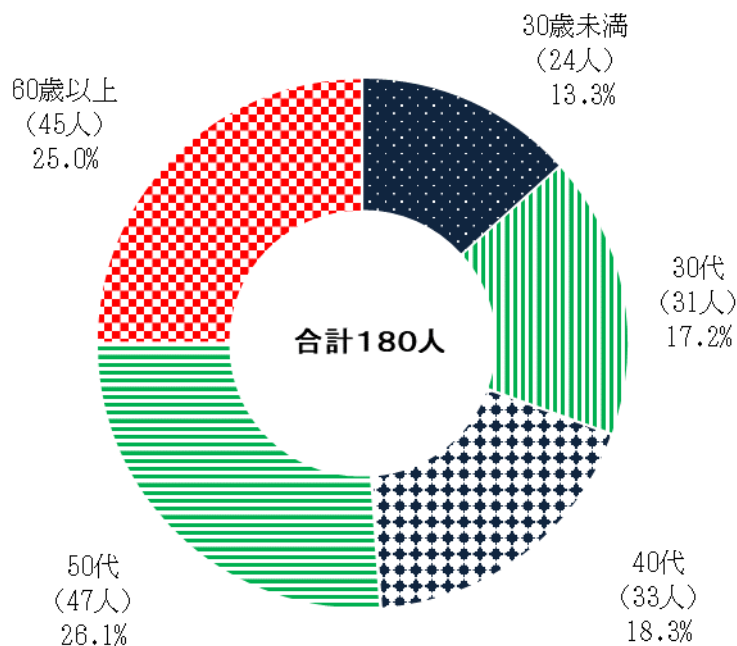
第2表 船員職業紹介実績（令和4年1月～令和4年12月）

	新規求人数	新規求職数	成立数		
外航	10人	10人	2人	月間有効求人数（平均）	111人
内航	378人	143人	38人	月間有効求職数（平均）	45人
漁船	8人	4人	2人	月間有効求人倍率（平均）	2.59倍
その他	73人	23人	3人	充足率	3.1%
計	469人	180人	45人	就職率	8.4%

第2図 船員労働需給の状況（令和4年1月～令和4年12月）



第3図 新規求職者の年齢構成（令和4年1月～令和4年12月）



(2) 雇用促進等対策

就職促進対策

令和4年度の雇用保険失業等給付受給資格者への再就職の促進に必要な公共職業訓練受講指示は、0件であった。

(3) 雇用保険に係る失業等給付

令和4年度における雇用保険に係る失業等給付は、次のとおり実施した。

受給者数	39名（実人数）
支給件数	102件（延べ件数）
支給額	25,335,276円

(4) 船員派遣事業

船員派遣事業の許可事業者数は、13社（令和5年3月末現在）である。

(5) 学校等が行う無料の船員職業紹介事業について

(ア) 学校が行う船員職業紹介事業

無料の船員職業紹介事業の届出事業者は、2校（令和5年3月末現在：国立大学法人神戸大学、兵庫県立香住高等学校）である。

(イ) 団体が行う船員職業紹介事業

無料の船員職業紹介事業の許可は、2団体（令和5年3月末現在：浜坂漁業協同組合、但馬漁業協同組合）が受けている。