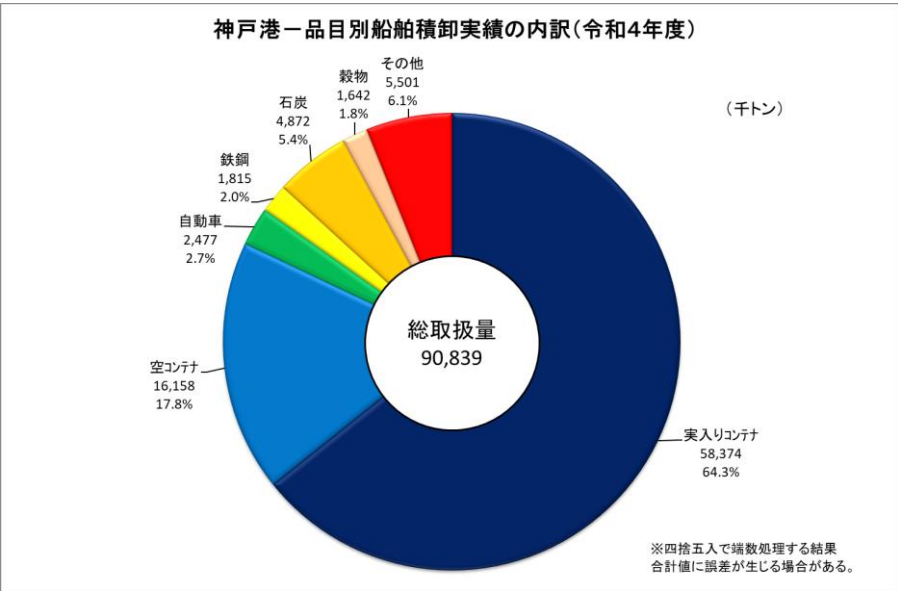
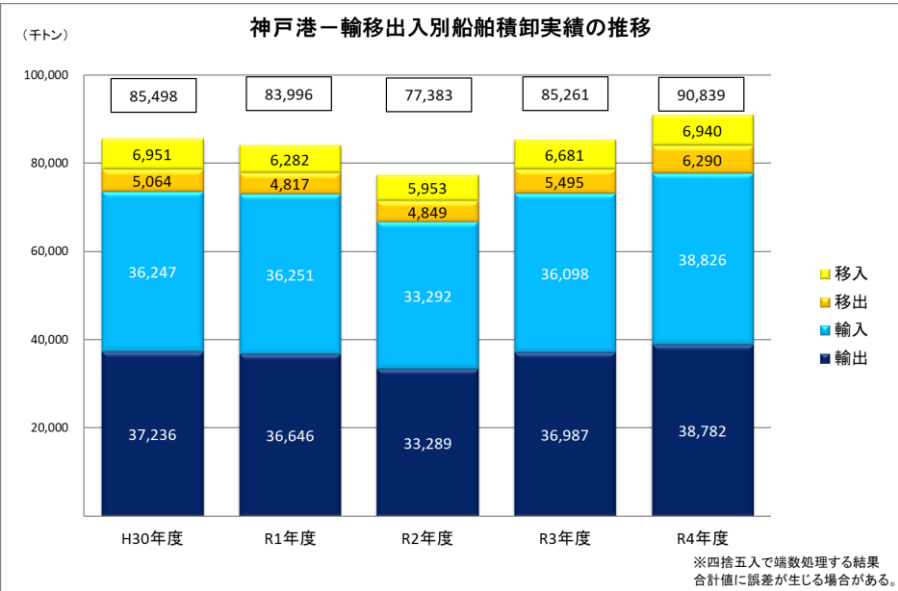


令和4年度 船舶積卸実績(神戸港)

○第7号様式 船舶積卸し実績報告書

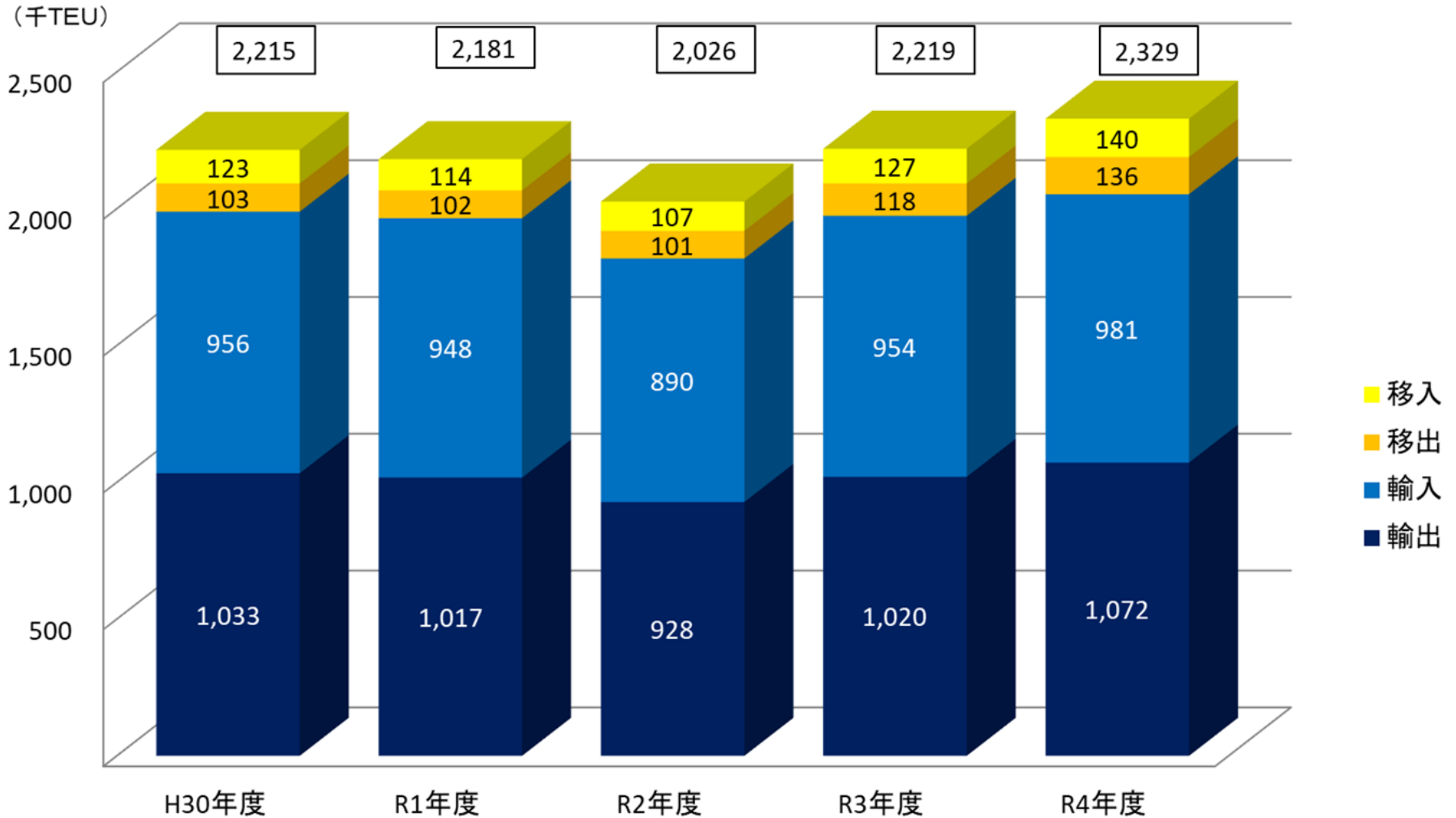
年月 令和4年度 年度集計
港名 神戸港

船舶積卸し実績			(単位:トン)						
品目	輸・移入、輸・移出の別		輸・移入			輸・移出			合計
	輸入	移入	計	輸出	移出	計			
農水産品	穀物	ばら	1,641,898	0	1,641,898	0	0	0	1,641,898
		包装	0	0	0	0	0	0	0
	綿花		0	0	0	0	0	0	0
農水産品	その他農水産品	ばら	132,936	0	132,936	0	0	0	132,936
		包装・有姿	691,197	0	691,197	0	0	0	691,197
林産品	原木		0	0	0	0	0	0	0
	その他林産品		0	0	0	0	0	0	0
鉱産品	石炭		4,871,909	0	4,871,909	0	0	0	4,871,909
	金属鉱		0	64,630	64,630	0	0	0	64,630
	砂・砂利・石材		0	225,773	225,773	0	0	0	225,773
	原塩		0	0	0	0	0	0	0
	その他鉱産品		0	0	0	602,800	602,800	602,800	602,800
金属・機械工業品	鉄鋼		9,228	206,962	216,190	773,988	824,795	1,598,783	1,814,973
	非鉄金属		0	1,159,825	1,159,825	56,358	0	56,358	1,216,183
	自動車	トン	48,064	799,864	847,928	1,315,465	313,189	1,628,654	2,476,582
		台数	2,371	87,325	89,696	94,818	22,902	117,720	207,416
	その他金属機械工業品		22,175	0	22,175	2,008,327	0	2,008,327	2,030,502
化学工業品	セメント	ばら	0	0	0	0	0	0	0
		包装	0	0	0	0	0	0	0
	その他窯業品		0	0	0	0	0	0	0
	石炭製品		0	0	0	0	0	0	0
	化学肥料		0	0	0	0	0	0	0
	その他化学工業品		0	0	0	84,539	391	84,930	84,930
軽工業品	紙・パルプ		0	0	0	0	0	0	0
	繊維工業品		0	0	0	0	0	0	0
	砂糖		0	0	0	0	0	0	0
	その他軽工業品		2,997	506	3,503	73,369	16,930	90,299	93,802
雑工業品		8,766	50	8,816	180,166	1,153	181,319	190,135	
特殊品	金属くず		0	0	0	0	0	0	0
	動植物性飼・肥料		0	0	0	168,320	168,320	168,320	168,320
	実入りコンテナ	トン	26,878,736	3,350,016	30,228,752	25,213,488	2,931,824	28,145,312	58,374,064
		20フィート・個数	191,560	17,607	209,167	199,901	15,328	215,229	424,396
		40フィート・個数	324,159	43,536	367,695	293,960	38,135	332,095	699,790
		その他・個数	165	18	183	201	43	244	427
	空コンテナ	トン	4,518,240	1,132,512	5,650,752	9,076,352	1,431,056	10,507,408	16,158,160
		20フィート・個数	36,257	5,374	41,631	53,114	9,103	62,217	103,848
		40フィート・個数	52,469	14,981	67,450	115,225	17,806	133,031	200,481
		その他・個数	0	110	110	144	11	155	265
その他特殊品		0	0	0	0	0	0	0	
分類不能のもの		0	0	0	194	0	194	194	
計		38,826,146	6,940,138	45,766,284	38,782,246	6,290,458	45,072,704	90,838,988	
接岸	終岸	公共埠頭	3,559,675	6,154,800	9,714,475	6,181,960	4,635,023	10,816,983	20,531,458
		専用埠頭	35,266,077	755,161	36,021,238	31,984,478	1,655,435	33,639,913	69,661,151
	はしけ取り	水面落とし	394	30,177	30,571	611,132	0	611,132	641,703
		水面落とし	0	0	0	4,676	0	4,676	4,676
沖取り	はしけ取り	0	0	0	0	0	0	0	
	水面落とし	0	0	0	0	0	0	0	
計		38,826,146	6,940,138	45,766,284	38,782,246	6,290,458	45,072,704	90,838,988	



(注)上記のコンテナのトン数は、20フィートコンテナを32トン、40フィートコンテナを64トン、その他は20フィート型を基準としてそれぞれ換算した数値である。

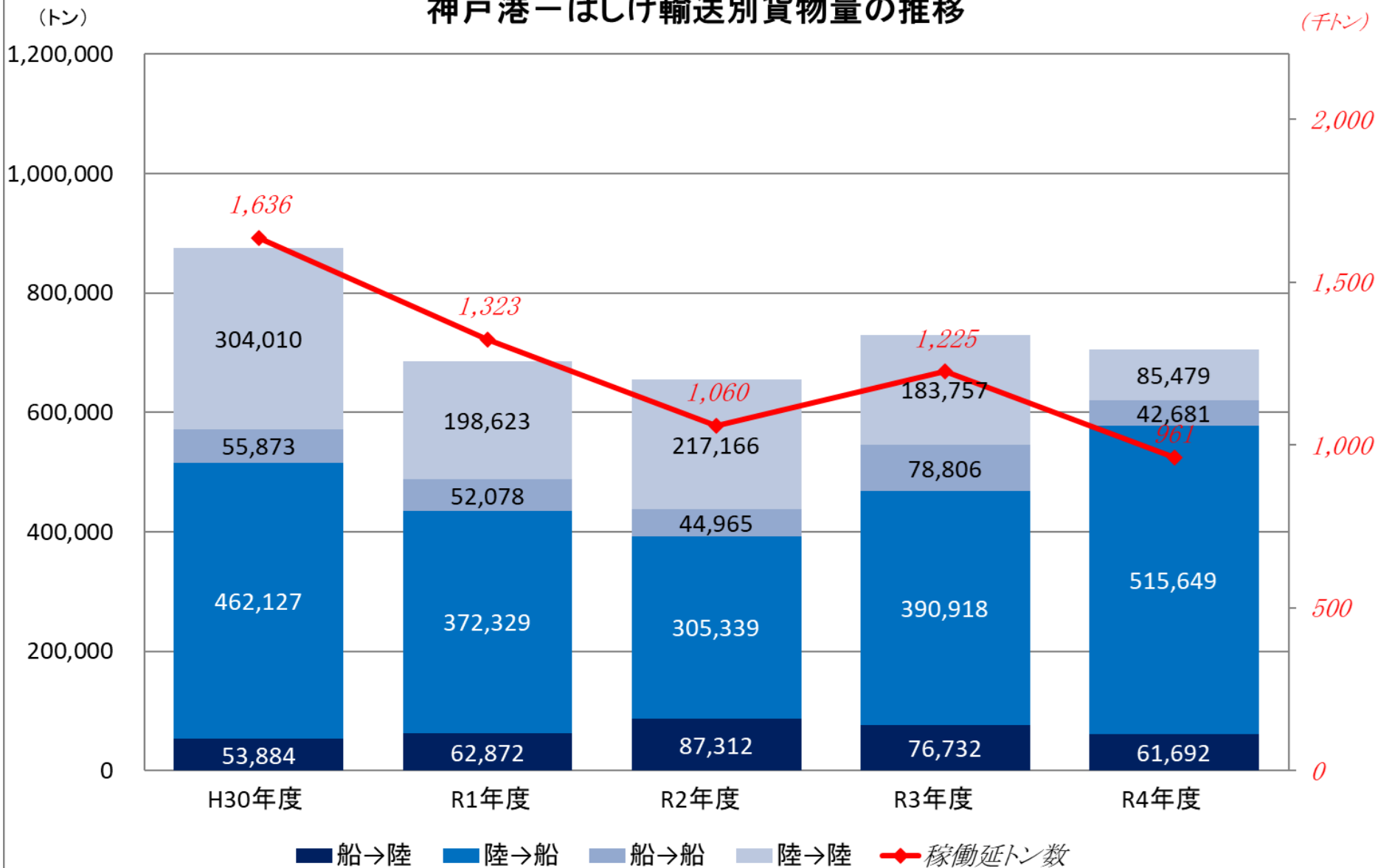
神戸港-輸移出入別コンテナ個数の推移



※四捨五入で端数処理する結果
合計値に誤差が生じる場合がある。

(注) 上記のコンテナ個数は、20フィートコンテナを1TEU, 40フィートコンテナを2TEU, その他を1TEUとしてそれぞれ換算した数値である。

神戸港－はしけ輸送別貨物量の推移

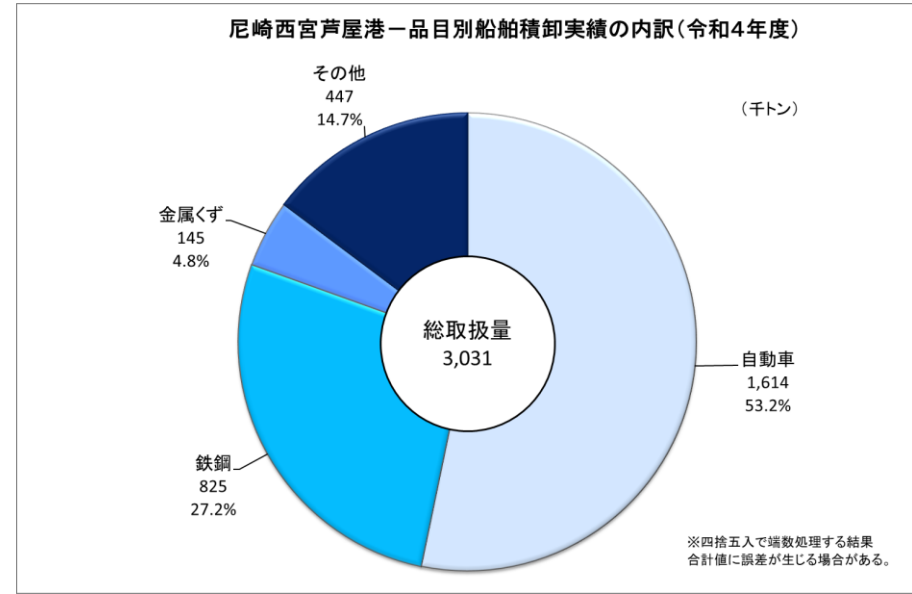
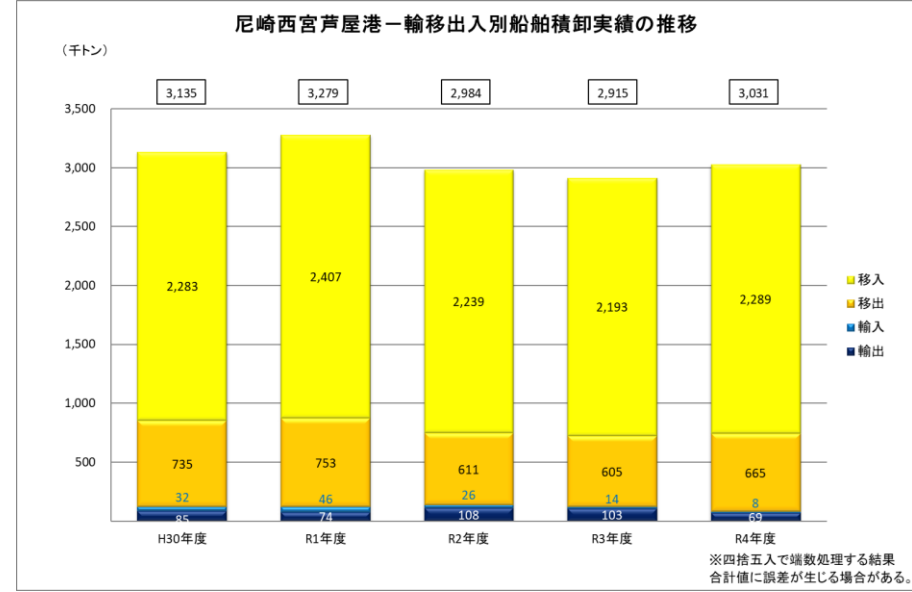


令和4年度 船舶積卸実績(尼崎西宮芦屋港)

○第7号様式 船舶積卸し実績報告書

年月 令和4年度 年度集計
 港名 尼崎西宮芦屋港

品目			輸・移入			輸・移出			合計
			輸入	移入	計	輸出	移出	計	
農水産品	穀物	ばら	0	0	0	0	0	0	0
		包装	0	1,500	1,500	0	0	0	1,500
	綿花	0	0	0	0	0	0	0	0
	その他農水産品	ばら	0	0	0	0	0	0	0
		包装・有姿	0	0	0	0	0	0	0
林産品	原木	0	0	0	0	0	0	0	0
	その他林産品	0	0	0	0	0	0	0	0
鉱産品	石炭	0	0	0	0	0	0	0	0
	金属鉱	1,000	23,550	24,550	0	8,760	8,760	33,310	
	砂・砂利・石材	4,500	63,880	68,380	0	1,750	1,750	70,130	
	原塩	0	49,500	49,500	0	0	0	49,500	
	その他鉱産品	0	0	0	0	0	0	0	
金属・機械工業品	鉄鋼		0	777,696	777,696	0	47,201	47,201	824,897
			0	49,100	49,100	0	0	0	49,100
	自動車	トン	0	1,072,867	1,072,867	0	541,415	541,415	1,614,282
		台数	0	137,764	137,764	0	67,814	67,814	205,578
	その他金属機械工業品	0	1,050	1,050	0	250	250	1,300	
化学工業品	セメント	ばら	0	225,949	225,949	0	0	0	225,949
		包装	0	0	0	0	0	0	0
	その他窯業品	0	0	0	0	0	0	0	
	石炭製品	0	0	0	0	0	0	0	
	化学肥料	0	0	0	0	0	0	0	
	その他化学工業品	0	2,650	2,650	0	8,000	8,000	10,650	
軽工業品	紙・パルプ	0	0	0	0	5,300	5,300	5,300	
	繊維工業品	0	0	0	0	0	0	0	
	砂糖	0	0	0	0	0	0	0	
	その他軽工業品	0	0	0	0	0	0	0	
雑工業品	0	0	0	0	0	0	0		
特殊品	金属くず	2,000	21,070	23,070	69,249	52,667	121,916	144,986	
	動植物性飼・肥料	0	0	0	0	0	0	0	
	実入りコンテナ	トン	0	0	0	0	0	0	0
		20フィート・個数	0	0	0	0	0	0	0
		40フィート・個数	0	0	0	0	0	0	0
		その他・個数	0	0	0	0	0	0	0
	空コンテナ	トン	0	0	0	0	0	0	0
		20フィート・個数	0	0	0	0	0	0	0
		40フィート・個数	0	0	0	0	0	0	0
		その他・個数	0	0	0	0	0	0	0
その他特殊品	0	0	0	0	0	0	0		
分類不能のもの	0	50	50	0	0	0	50		
計	7,500	2,288,862	2,296,362	69,249	665,343	734,592	3,030,954		
接岸	経岸	公共埠頭	0	1,132,647	1,132,647	64,549	589,432	653,981	1,786,628
		専用埠頭	7,500	1,156,215	1,163,715	4,700	55,653	60,353	1,224,068
	はしけ取り	0	0	0	0	20,258	20,258	20,258	
	水面落とし	0	0	0	0	0	0	0	
沖取り	はしけ取り	0	0	0	0	0	0	0	
	水面落とし	0	0	0	0	0	0	0	
	計	7,500	2,288,862	2,296,362	69,249	665,343	734,592	3,030,954	



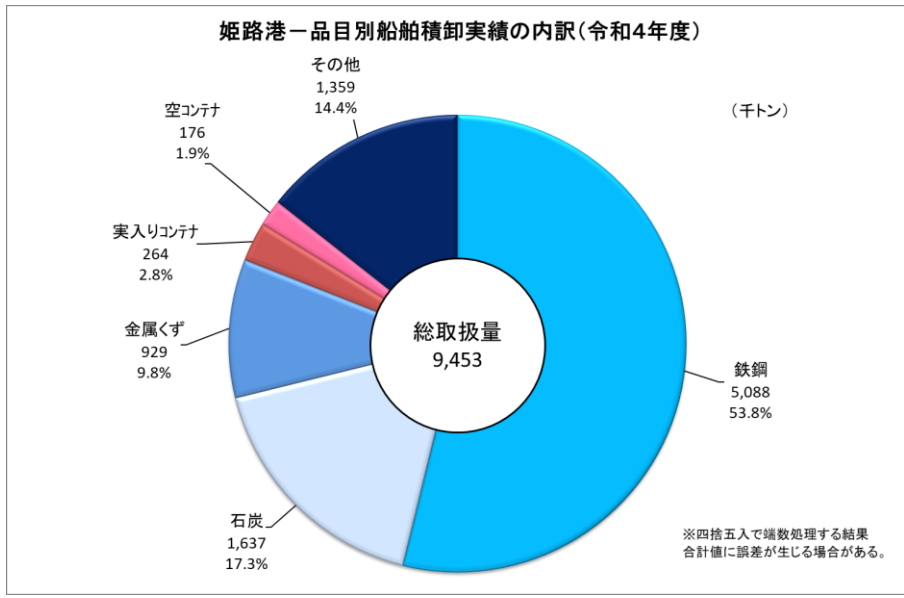
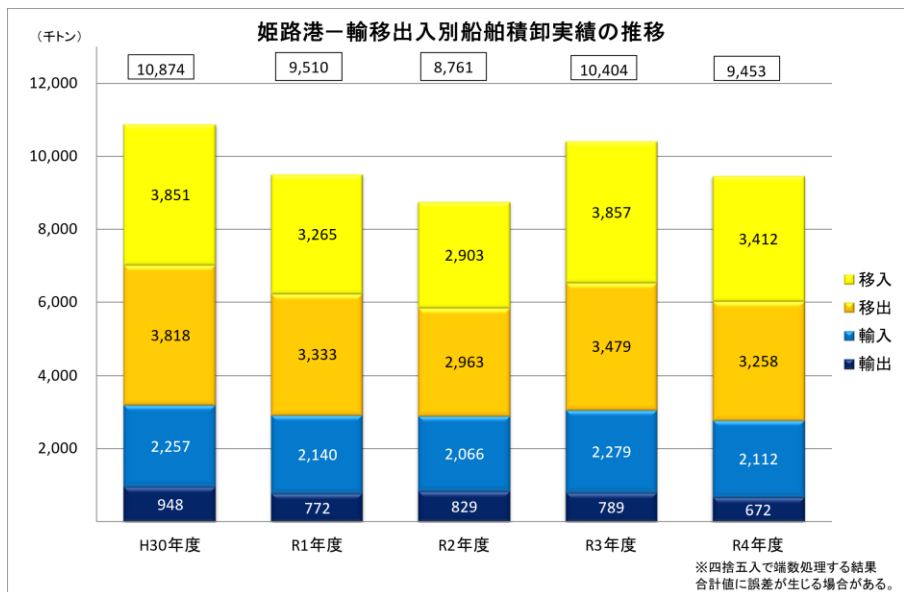
(注)上記のコンテナのトン数は、20フィートコンテナを32トン、40フィートコンテナを64トン、その他は20フィート型を基準としてそれぞれ換算した数値である。

令和4年度 船舶積卸実績(姫路港)

○第7号様式 船舶積卸し実績報告書

年月 令和4年度 年集計
港名 姫路港

船舶積卸し実績			(単位:トン)						
品目	輸・移入、輸・移出の別		輸・移入			輸・移出			合計
			輸入	移入	計	輸出	移出	計	
農水産品	穀物	ばら	0	0	0	0	0	0	0
		包装	0	0	0	0	0	0	0
	綿花		0	0	0	0	0	0	0
	その他農水産品	ばら	0	0	0	0	0	0	0
		包装・有姿	0	0	0	0	0	0	0
林産品	原木		0	0	0	0	0	0	0
	その他林産品		263,931	19,406	283,337	0	0	0	283,337
鉱産品	石炭		1,170,764	410,248	1,581,012	0	56,365	56,365	1,637,377
	金属鉱		33,262	0	33,262	0	82,760	82,760	116,022
	砂・砂利・石材		0	0	0	0	0	0	0
	原塩		367,707	0	367,707	0	0	0	367,707
	その他鉱産品		129,544	22,901	152,445	9,347	202,599	211,946	364,391
金属・機械工業品	鉄鋼		6,846	2,026,331	2,033,177	541,339	2,512,992	3,054,331	5,087,508
		非鉄金属	28,943	1,032	29,975	0	1,519	1,519	31,494
	自動車	トン	0	0	0	0	0	0	0
		台数	0	0	0	0	0	0	0
	その他金属機械工業品		466	3,216	3,682	2,684	10,933	13,617	17,299
化学工業品	セメント	ばら	0	0	0	0	0	0	0
		包装	0	0	0	0	0	0	0
	その他窯業品		27,508	5,595	33,103	0	0	0	33,103
	石炭製品		0	0	0	0	0	0	0
	化学肥料		30,355	19,109	49,464	0	38,354	38,354	87,818
その他化学工業品		0	1,799	1,799	56,015	0	56,015	57,814	
軽工業品	紙・パルプ		0	0	0	0	0	0	0
	繊維工業品		0	0	0	0	0	0	0
	砂糖		0	0	0	0	0	0	0
	その他軽工業品		0	0	0	0	0	0	0
雑工業品		0	0	0	0	0	0	0	
特殊品	金属くず		52,853	683,414	736,267	62,436	130,746	193,182	929,449
	動植物性飼・肥料	実入りコンテナ	0	179,904	179,904	0	84,032	84,032	263,936
		20フィート・個数	0	0	0	0	0	0	0
		40フィート・個数	0	2,811	2,811	0	1,313	1,313	4,124
		その他・個数	0	0	0	0	0	0	0
	空コンテナ	トン	0	38,400	38,400	0	137,216	137,216	175,616
		20フィート・個数	0	0	0	0	0	0	0
		40フィート・個数	0	600	600	0	2,144	2,144	2,744
		その他・個数	0	0	0	0	0	0	0
	その他特殊品		0	0	0	0	0	0	0
分類不能のもの		0	390	390	0	0	0	390	
計		2,112,179	3,411,745	5,523,924	671,821	3,257,516	3,929,337	9,453,261	
接岸	経岸	公共埠頭	566,862	815,024	1,381,886	253,429	1,018,215	1,271,644	2,653,530
		専用埠頭	1,545,317	2,592,025	4,137,342	418,392	2,239,301	2,657,693	6,795,035
	はしけ取り		0	4,696	4,696	0	0	0	4,696
	水面落とし		0	0	0	0	0	0	0
沖取り	はしけ取り		0	0	0	0	0	0	0
	水面落とし		0	0	0	0	0	0	0
	計		2,112,179	3,411,745	5,523,924	671,821	3,257,516	3,929,337	9,453,261



(注)上記のコンテナのトン数は、20フィートコンテナを32トン、40フィートコンテナを64トン、その他は20フィート型を基準としてそれぞれ換算した数値である。

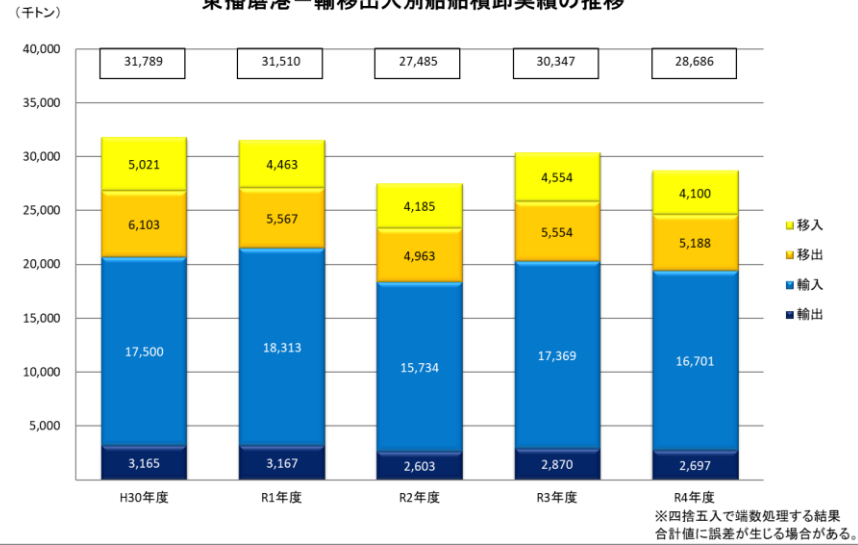
令和4年度 船舶積卸実績(東播磨港)

○第7号様式 船舶積卸し実績報告書

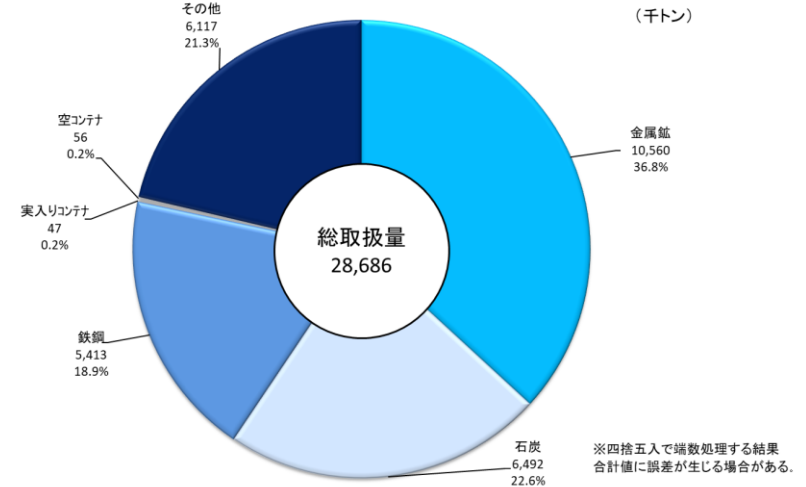
年月 令和4年度 年度集計
港名 東播磨港

船舶積卸し実績			(単位:トン)						
品目	輸・移入、輸・移出の別		輸・移入			輸・移出			合計
	輸入	移入	計	輸出	移出	計			
農水産品	穀物	ばら	0	0	0	0	0	0	0
		包装	0	0	0	0	0	0	0
	綿花	0	0	0	0	0	0	0	0
	その他農水産品	ばら	0	0	0	0	0	0	0
包装・有姿		0	0	0	0	0	0	0	
林産品	原木	0	0	0	0	0	0	0	
	その他林産品	0	0	0	0	0	0	0	
鉱産品	石炭	5,283,919	1,207,732	6,491,651	0	0	0	6,491,651	
	金属鉱	10,555,979	0	10,555,979	0	4,059	4,059	10,560,038	
	砂・砂利・石材	120,853	0	120,853	1,311,193	758,149	2,069,342	2,190,195	
	原塩	0	498,844	498,844	0	0	0	498,844	
	その他鉱産品	636,831	1,922,804	2,559,635	0	18,826	18,826	2,578,461	
金属・機械工業品	鉄鋼	39,199	113,231	152,430	1,155,063	4,105,658	5,260,721	5,413,151	
	非鉄金属	自動車	0	0	0	0	0	0	0
		トン	0	5,920	5,920	72,047	5,920	77,967	83,887
	その他金属機械工業品	台数	0	296	296	790	296	1,086	1,382
		台数	177	11,806	11,983	158,415	218,487	376,902	388,885
化学工業品	セメント	ばら	0	0	0	0	0	0	
		包装	0	0	0	0	0	0	
	その他窯業品	0	120,471	120,471	0	0	0	120,471	
	石炭製品	0	0	0	0	0	0	0	
	化学肥料	63,768	56,679	120,447	0	15,590	15,590	136,037	
その他化学工業品	0	86,622	86,622	0	0	0	86,622		
軽工業品	紙・パルプ	0	16,425	16,425	0	801	801	17,226	
	繊維工業品	0	0	0	0	0	0	0	
	砂糖	0	0	0	0	0	0	0	
	その他軽工業品	0	0	0	0	0	0	0	
雑工業品	0	0	0	0	0	0	0		
特殊品	金属くず	0	3,000	3,000	0	103	103	3,103	
	動植物性飼・肥料	実入りコンテナ	0	0	0	0	0	0	0
		トン	0	0	0	0	47,168	47,168	47,168
		20フィート・個数	0	0	0	0	1,042	1,042	1,042
		40フィート・個数	0	0	0	0	216	216	216
	空コンテナ	トン	0	56,192	56,192	0	0	0	56,192
		20フィート・個数	0	1,264	1,264	0	0	0	1,264
		40フィート・個数	0	246	246	0	0	0	246
		その他・個数	0	0	0	0	0	0	0
	その他特殊品	0	0	0	0	0	0	0	
分類不能のもの	0	0	0	0	13,680	13,680	13,680		
計		16,700,726	4,099,726	20,800,452	2,696,718	5,188,441	7,885,159	28,685,611	
接岸	経岸	公共埠頭	279,866	269,823	549,689	456,231	341,126	797,357	1,347,046
		専用埠頭	16,420,860	3,829,903	20,250,763	2,240,487	4,847,315	7,087,802	27,338,565
	はしけ取り 水面落とし	0	0	0	0	0	0	0	0
沖取り	はしけ取り	0	0	0	0	0	0	0	
	水面落とし	0	0	0	0	0	0	0	
計		16,700,726	4,099,726	20,800,452	2,696,718	5,188,441	7,885,159	28,685,611	

東播磨港一輸移出入別船舶積卸実績の推移



東播磨港一品目別船舶積卸実績の内訳(令和4年度)



(注)上記のコンテナのトン数は、20フィートコンテナを32トン、40フィートコンテナを64トン、その他は20フィート型を基準としてそれぞれ換算した数値である。