

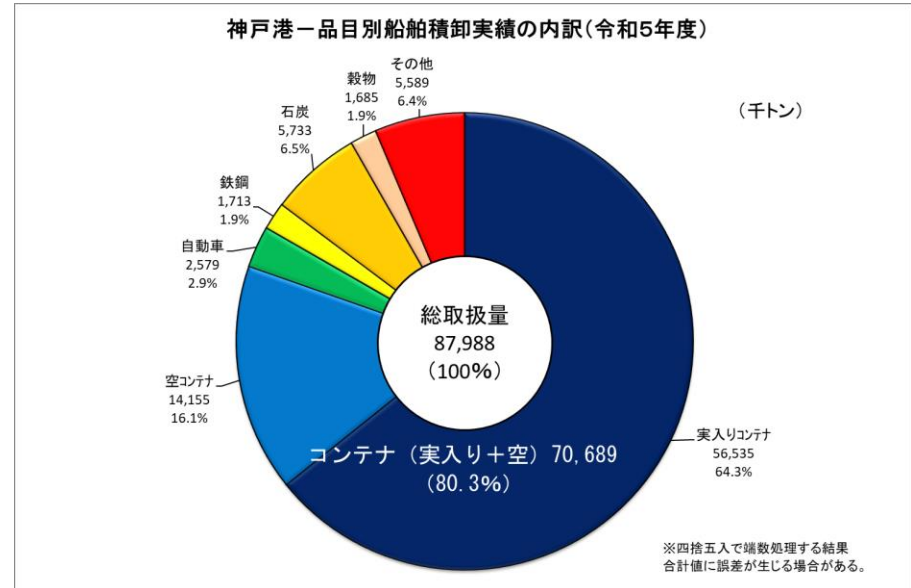
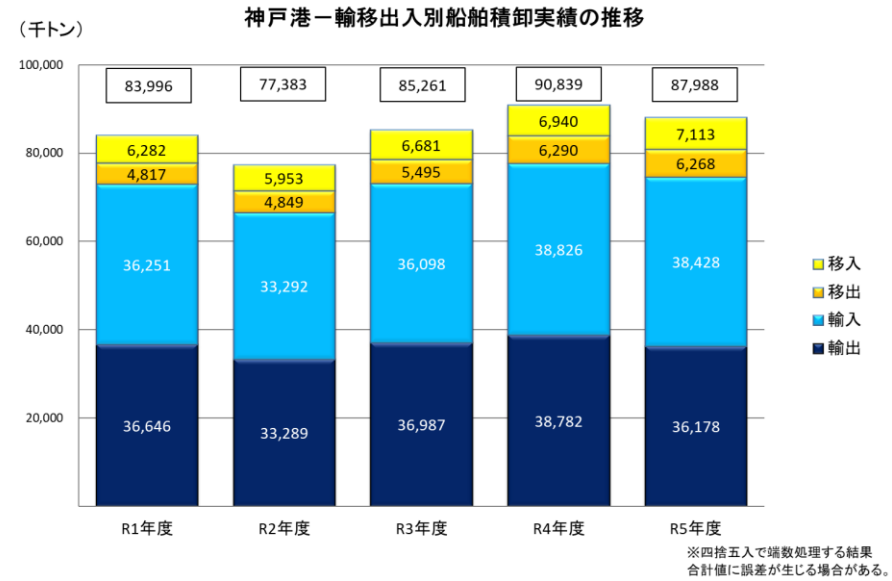
令和5年度 船舶積卸実績(神戸港)

○第7号様式 船舶積卸し実績報告書

年月 令和5年度 年度集計
港名 神戸港

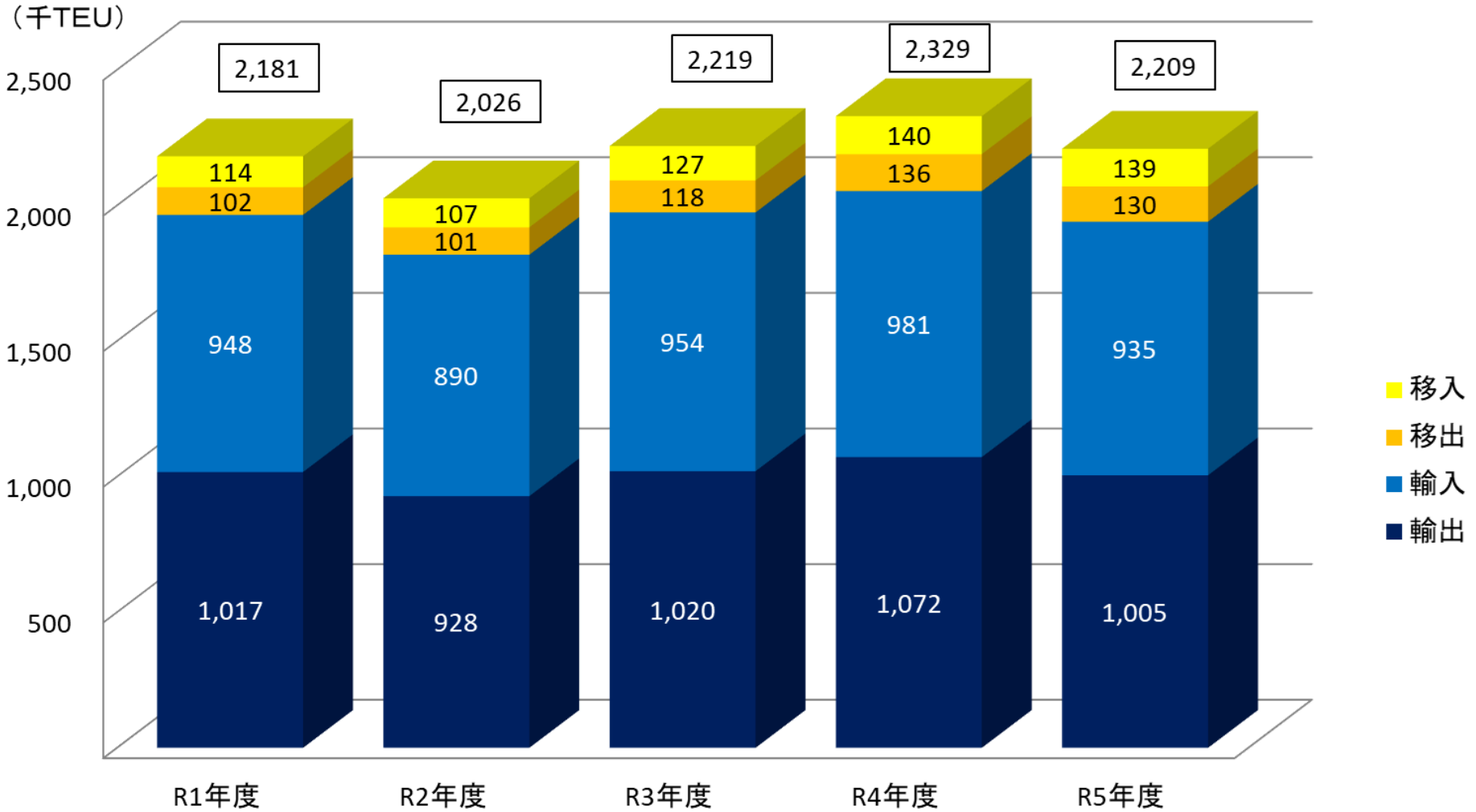
船舶積卸し実績 (単位:トン)

品目	輸・移入、輸・移出の別			輸・移入			輸・移出			合計
	輸	移入	計	輸	移出	計	輸	移出	計	
農水産品	穀物	ばら	1,684,830	0	1,684,830	0	0	0	0	1,684,830
		包装	0	0	0	0	0	0	0	0
	綿花	0	0	0	0	0	0	0	0	0
	その他農水産品	ばら	137,906	0	137,906	0	0	0	0	137,906
		包装・有姿	657,664	0	657,664	0	0	0	0	657,664
林産品	原木	0	0	0	0	0	0	0	0	0
	その他林産品	0	0	0	0	0	0	0	0	0
鉱産品	石炭	5,732,697	0	5,732,697	0	0	0	0	0	5,732,697
	金属鉱	0	69,495	69,495	0	0	0	0	0	69,495
	砂・砂利・石材	0	196,364	196,364	0	0	0	0	0	196,364
	原塩	0	0	0	0	0	0	0	0	0
	その他鉱産品	0	0	0	0	730,681	730,681	0	0	730,681
金属・機械工業品	鉄鋼		3,307	189,938	193,245	640,588	878,888	1,519,476	1,712,721	1,712,721
			0	1,232,838	1,232,838	48,577	0	48,577	1,281,415	1,281,415
	自動車	トン	68,853	962,563	1,031,416	1,242,022	305,888	1,547,910	2,579,326	2,579,326
		台数	4,666	104,365	109,031	88,595	21,560	110,155	219,186	219,186
	その他金属機械工業品	35,311	0	35,311	1,797,128	0	1,797,128	1,832,439	1,832,439	
化学工業品	セメント	ばら	0	0	0	7,301	0	7,301	7,301	7,301
		包装	0	0	0	0	0	0	0	0
	その他窯業品	0	0	0	0	0	0	0	0	0
	石炭製品	0	0	0	0	0	0	0	0	0
	化学肥料	0	0	0	0	0	0	0	0	0
その他化学工業品	0	0	0	72,878	338	73,216	73,216	73,216		
軽工業品	紙・パルプ	0	0	0	0	0	0	0	0	0
	繊維工業品	0	0	0	0	0	0	0	0	0
	砂糖	0	0	0	0	0	0	0	0	0
	その他軽工業品	25,597	671	26,268	63,151	9,809	72,960	99,228	99,228	
雑工業品	8,122	92	8,214	149,521	765	150,286	158,500	158,500		
特殊品	金属くず	0	0	0	0	0	0	0	0	0
	動植物性飼・肥料	トン	25,498,560	3,370,256	28,868,816	24,626,736	3,039,152	27,665,888	56,534,704	56,534,704
		20フィート・個数	176,133	18,199	194,332	187,723	12,907	200,630	394,962	394,962
	40フィート・個数	310,310	43,559	353,869	290,866	41,029	331,895	685,764	685,764	
	その他・個数	154	7	161	261	17	278	439	439	
	空コンテナ	トン	4,404,384	1,090,656	5,495,040	7,529,696	1,130,000	8,659,696	14,154,736	14,154,736
		20フィート・個数	38,609	8,114	46,723	46,177	9,782	55,959	102,682	102,682
		40フィート・個数	49,514	12,947	62,461	94,534	12,764	107,298	169,759	169,759
		その他・個数	0	150	150	116	5	121	271	271
	その他特殊品	171,266	0	171,266	389	0	389	171,655	171,655	
分類不能のもの	0	0	0	0	0	0	0	0	0	
計				38,428,497	7,112,873	45,541,370	36,177,987	6,268,356	42,446,343	87,987,713
接岸	終岸	公共埠頭	3,307,622	4,966,281	8,273,903	5,761,037	4,417,632	10,178,669	18,452,572	18,452,572
		専用埠頭	35,120,559	2,113,998	37,234,557	29,887,381	1,850,724	31,738,105	68,972,662	68,972,662
	はしけ取り	316	32,594	32,910	529,569	0	529,569	562,479	562,479	
	水面落とし	0	0	0	0	0	0	0	0	0
沖取り	はしけ取り	0	0	0	0	0	0	0	0	0
	水面落とし	0	0	0	0	0	0	0	0	0
計				38,428,497	7,112,873	45,541,370	36,177,987	6,268,356	42,446,343	87,987,713



(注)上記のコンテナのトン数は、20フィートコンテナを32トン、40フィートコンテナを64トン、その他は20フィート型を基準としてそれぞれ換算した数値である。

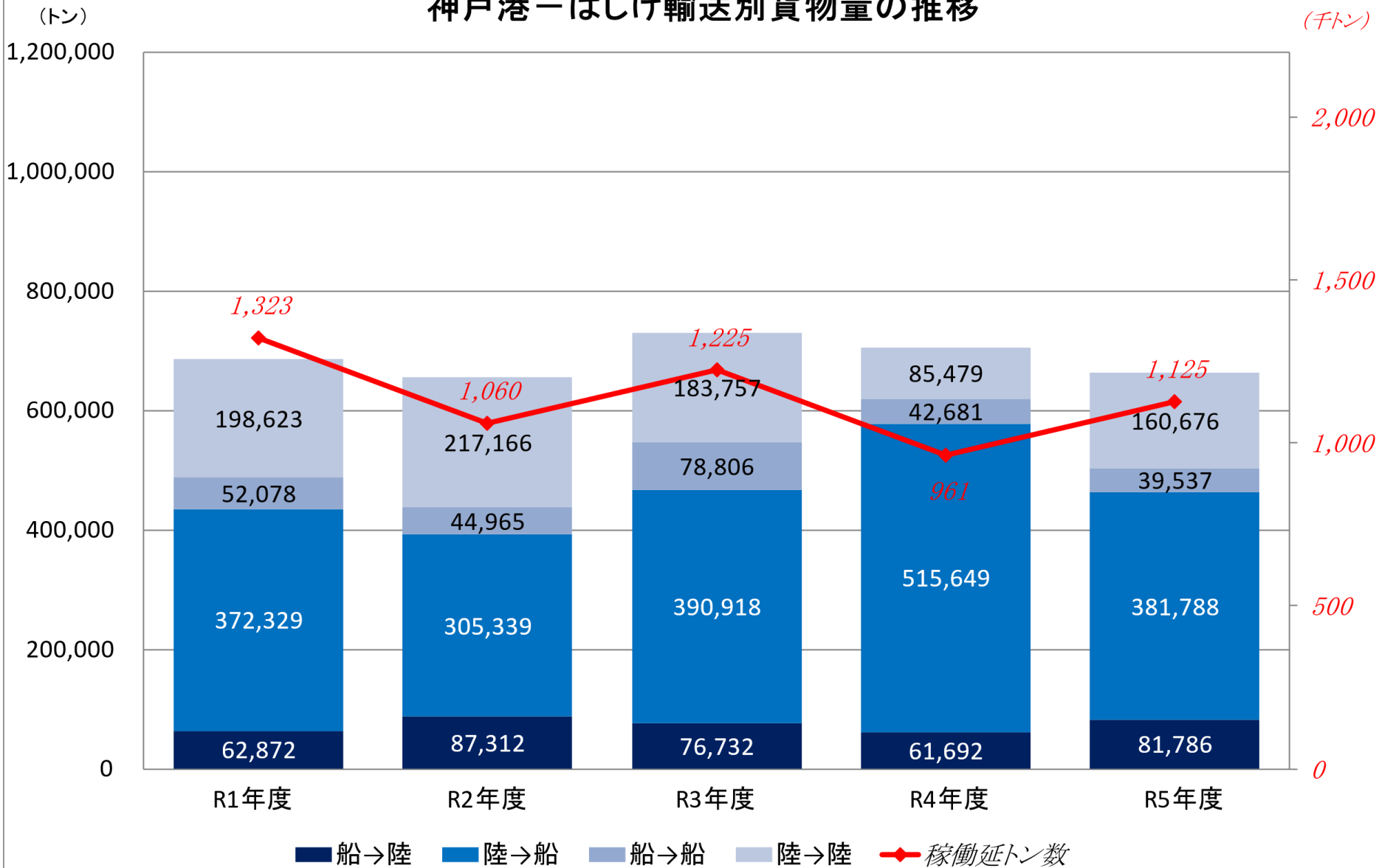
神戸港－輸移出入別コンテナ個数の推移



※四捨五入で端数処理する結果
合計値に誤差が生じる場合がある。

(注) 上記のコンテナ個数は、20フィートコンテナを1TEU, 40フィートコンテナを2TEU, その他を1TEUとしてそれぞれ換算した数値である。

神戸港－はしけ輸送別貨物量の推移



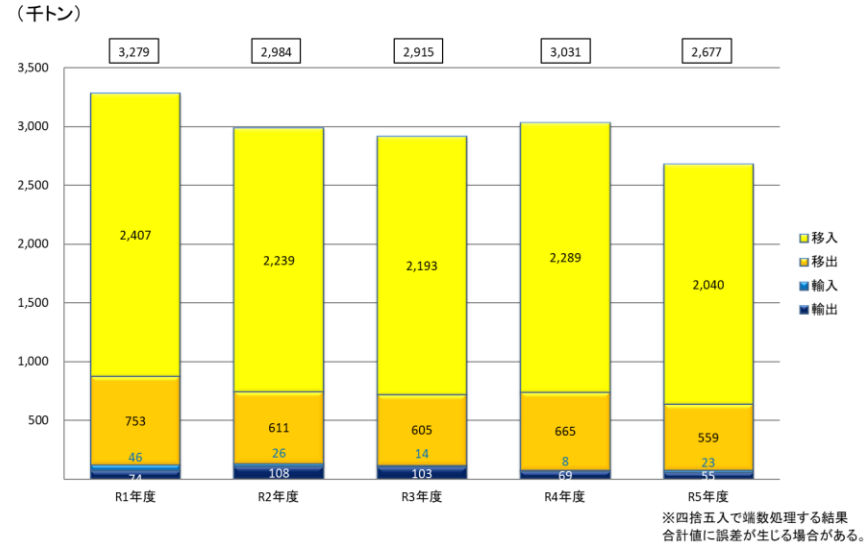
令和5年度 船舶積卸実績(尼崎西宮芦屋港)

○第7号様式 船舶積卸し実績報告書

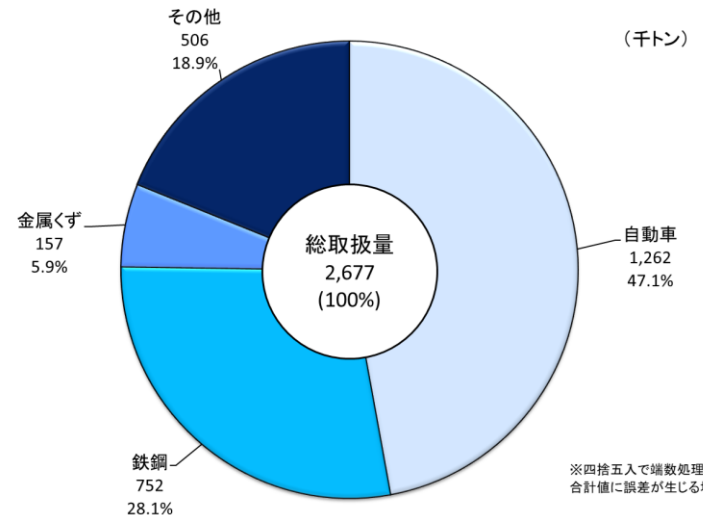
年月 令和5年度 年度集計
港名 尼崎西宮芦屋港

船舶積卸し実績			(単位:トン)						
品目	輸・移入、輸・移出の別		輸・移入			輸・移出			合計
	輸入	移入	計	輸出	移出	計			
農水産品	穀物	ばら	0	0	0	0	0	0	0
		包装	0	900	900	0	0	0	900
	綿花	0	0	0	0	0	0	0	0
	その他農水産品	ばら	0	0	0	0	0	0	0
		包装・有姿	0	0	0	0	0	0	0
林産品	原木	0	0	0	0	0	0	0	0
	その他林産品	0	0	0	0	0	0	0	0
鉱産品	石炭	0	0	0	0	0	0	0	0
	金属鉱	0	49,100	49,100	0	1,500	1,500	50,600	
	砂・砂利・石材	13,700	99,200	112,900	0	1,500	1,500	114,400	
	原塩	0	65,150	65,150	0	0	0	65,150	
	その他鉱産品	7,700	18,200	25,900	0	600	600	26,500	
金属・機械工業品	鉄鋼	トン	0	714,323	714,323	0	37,781	37,781	752,104
		台数	0	106,106	106,106	0	52,189	52,189	158,295
	非鉄金属	0	0	0	0	0	0	0	
	自動車	0	848,171	848,171	0	413,638	413,638	1,261,809	
	その他金属機械工業品	0	500	500	0	400	400	900	
化学工業品	セメント	ばら	0	223,505	223,505	0	0	0	223,505
		包装	0	0	0	0	0	0	0
	その他窯業品	0	0	0	0	0	0	0	
	石炭製品	0	0	0	0	0	0	0	
	化学肥料	0	0	0	0	0	0	0	
その他化学工業品	0	2,050	2,050	0	9,000	9,000	11,050		
軽工業品	紙・パルプ	0	0	0	0	12,100	12,100	12,100	
	繊維工業品	0	0	0	0	800	800	800	
	砂糖	0	0	0	0	0	0	0	
	その他軽工業品	0	0	0	0	0	0	0	
雑工業品	0	0	0	0	0	0	0		
特殊品	金属くず	2,000	18,550	20,550	54,932	81,514	136,446	156,996	
	動植物性飼・肥料	0	0	0	340	0	340	340	
	実入りコンテナ	トン	0	0	0	0	0	0	0
		20フィート・個数	0	0	0	0	0	0	0
		40フィート・個数	0	0	0	0	0	0	0
		その他・個数	0	0	0	0	0	0	0
	空コンテナ	トン	0	0	0	0	0	0	0
		20フィート・個数	0	0	0	0	0	0	0
		40フィート・個数	0	0	0	0	0	0	0
		その他・個数	0	0	0	0	0	0	0
その他特殊品	0	0	0	0	0	0	0		
分類不能のもの	0	0	0	0	0	0	0		
計		23,400	2,039,649	2,063,049	55,272	558,833	614,105	2,677,154	
接岸	経岸	公共埠頭	1,700	985,071	986,771	50,272	497,652	547,924	1,534,695
		専用埠頭	21,700	1,054,578	1,076,278	5,000	37,118	42,118	1,118,396
	はしけ取り	0	0	0	0	24,063	24,063	24,063	
	水面落とし	0	0	0	0	0	0	0	
沖取り	はしけ取り	0	0	0	0	0	0	0	
	水面落とし	0	0	0	0	0	0	0	
計		23,400	2,039,649	2,063,049	55,272	558,833	614,105	2,677,154	

尼崎西宮芦屋港一輸移出入別船舶積卸実績の推移



尼崎西宮芦屋港一品目別船舶積卸実績の内訳(令和5年度)



(注)上記のコンテナのトン数は、20フィートコンテナを32トン、40フィートコンテナを64トン、その他は20フィート型を基準としてそれぞれ換算した数値である。

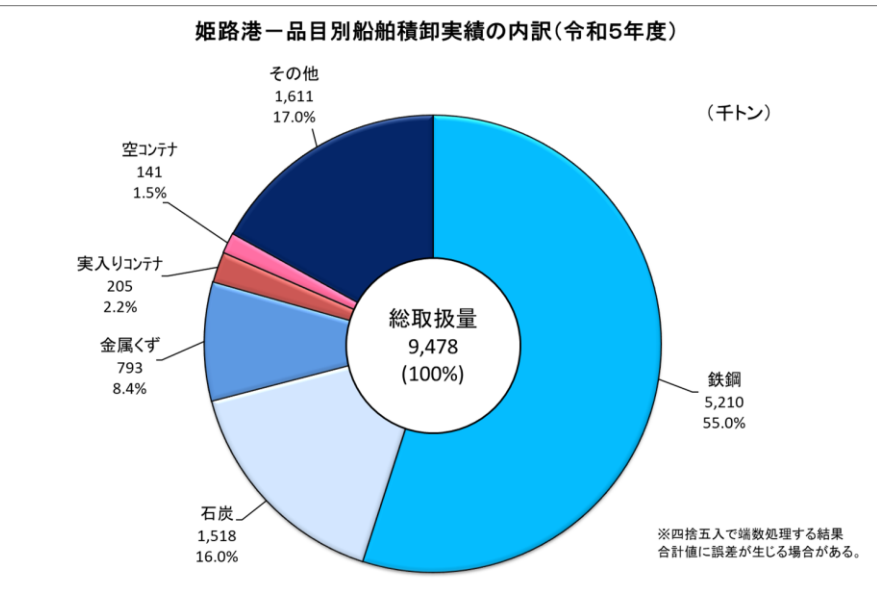
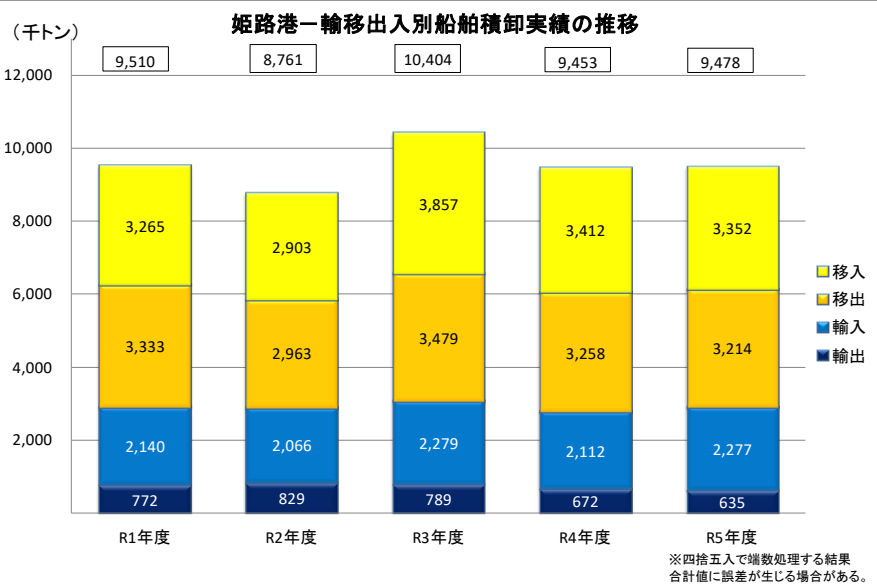
令和5年度 船舶積卸実績(姫路港)

○第7号様式 船舶積卸し実績報告書

年月 令和5年度 年集計
港名 姫路港

船舶積卸し実績 (単位:トン)

品目	輸・移入			輸・移出			合計		
	輸入	移入	計	輸出	移出	計			
農水産品	穀物	ばら	0	37,586	37,586	0	0	37,586	
		包装	0	0	0	0	0	0	
	綿花		0	0	0	0	0	0	
	その他農水産品	ばら	0	0	0	0	0	0	
		包装・有姿	0	0	0	0	0	0	
林産品	原木		0	0	0	0	0	0	
	その他林産品		489,518	16,635	506,153	0	0	506,153	
鉱産品	石炭		1,065,958	379,754	1,445,712	0	72,152	1,517,864	
	金属鉱		28,549	1,200	29,749	0	74,750	104,499	
	砂・砂利・石材		0	0	0	0	0	0	
	原塩		405,981	0	405,981	0	0	405,981	
	その他鉱産品		166,210	37,296	203,506	6,500	164,351	170,851	
金属・機械工業品	鉄鋼		0	2,045,505	2,045,505	573,334	2,591,081	3,164,415	
	非鉄金属		5,246	3,289	8,535	0	1,492	1,492	
	自動車		0	0	0	0	0	0	
		トン	0	0	0	0	0	0	
		台数	0	0	0	0	0	0	
その他金属機械工業品		9,931	29,911	39,842	1,399	12,344	13,743		
化学工業品	セメント		0	0	0	0	0	0	
		ばら	0	0	0	0	0	0	
		包装	0	0	0	0	0	0	
	その他窯業品		19,758	5,962	25,720	0	0	25,720	
	石炭製品		0	0	0	0	0	0	
化学肥料		31,532	18,553	50,085	0	32,131	82,216		
その他化学工業品		10,819	0	10,819	0	0	10,819		
軽工業品	紙・パルプ		0	0	0	0	0	0	
	繊維工業品		0	0	0	0	0	0	
	砂糖		0	0	0	0	0	0	
	その他軽工業品		0	0	0	0	0	0	
雑工業品		0	0	0	0	0	0		
特殊品	金属くず		43,430	607,371	650,801	53,409	88,552	141,961	
	動植物性飼・肥料		0	0	0	0	0	0	
	実入りコンテナ		0	135,616	135,616	0	69,440	69,440	
		トン	0	0	0	0	0	0	
		20フィート・個数	0	0	0	0	0	0	
		40フィート・個数	0	2,119	2,119	0	1,085	1,085	
		その他・個数	0	0	0	0	0	0	
	空コンテナ		0	33,728	33,728	0	107,392	107,392	
		トン	0	0	0	0	0	0	
		20フィート・個数	0	527	527	0	1,678	1,678	
	40フィート・個数	0	0	0	0	0	0		
	その他・個数	0	0	0	0	0	0		
その他特殊品		0	0	0	0	0	0		
分類不能のもの		0	0	0	0	0	0		
計		2,276,932	3,352,406	5,629,338	634,642	3,213,685	3,848,327	9,477,665	
接岸	経岸	公共埠頭	803,493	723,305	1,526,798	166,626	925,548	1,092,174	2,618,972
		専用埠頭	1,471,939	2,623,431	4,095,370	468,016	2,287,706	2,755,722	6,851,092
		はしけ取り	1,500	4,362	5,862	0	431	431	6,293
		水面落とし	0	0	0	0	0	0	0
沖取り	はしけ取り	0	1,308	1,308	0	0	0	1,308	
	水面落とし	0	0	0	0	0	0	0	
	計	2,276,932	3,352,406	5,629,338	634,642	3,213,685	3,848,327	9,477,665	



(注)上記のコンテナのトン数は、20フィートコンテナを32トン、40フィートコンテナを64トン、その他は20フィート型を基準としてそれぞれ換算した数値である。

令和5年度 船舶積卸実績(東播磨港)

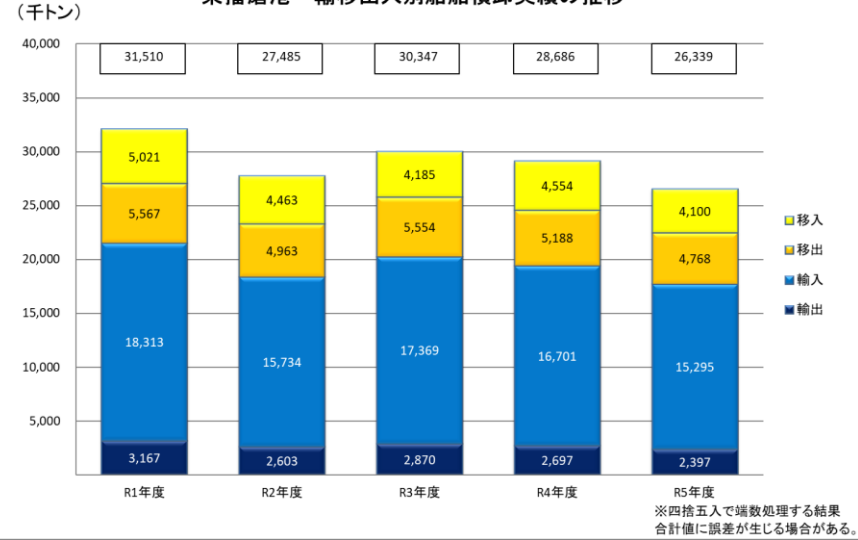
○第7号様式 船舶積卸し実績報告書

年月 令和5年度 年度集計
港名 東播磨港

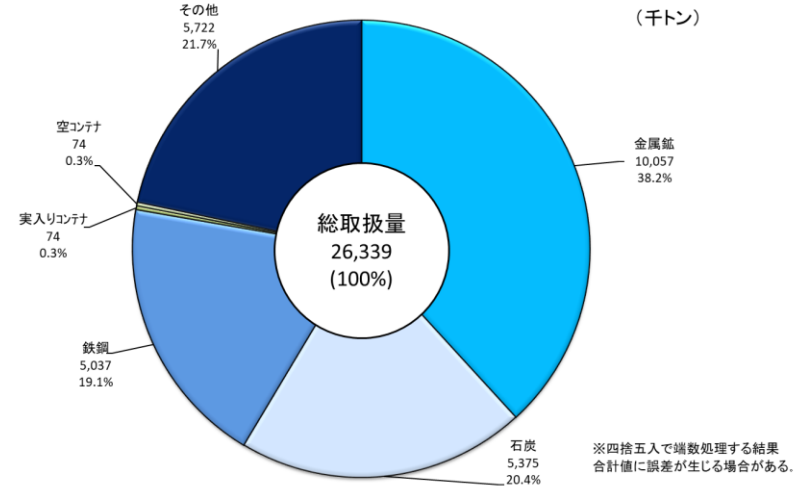
船舶積卸し実績

品目	輸・移入、輸・移出の別		輸・移入			輸・移出			合計
			輸入	移入	計	輸出	移出	計	
農水産品	穀物	ばら	0	0	0	0	0	0	0
		包装	0	0	0	0	0	0	0
	綿花		0	0	0	0	0	0	0
	その他農水産品	ばら	0	0	0	0	0	0	0
		包装・有姿	0	0	0	0	0	0	0
林産品	原木		0	0	0	0	0	0	0
	その他林産品		0	0	0	0	0	0	0
鉱産品	石炭		4,509,284	865,616	5,374,900	0	0	0	5,374,900
	金属鉱		10,051,634	0	10,051,634	0	5,050	5,050	10,056,684
	砂・砂利・石材		70,267	0	70,267	1,217,581	696,621	1,914,202	1,984,469
	原塩		0	463,443	463,443	0	0	0	463,443
	その他鉱産品		507,086	1,891,234	2,398,320	0	18,622	18,622	2,416,942
金属・機械工業品	鉄鋼		10,055	80,788	90,843	1,069,819	3,876,149	4,945,968	5,036,811
	非鉄金属		0	0	0	0	0	0	0
	自動車	トン	0	5,440	5,440	33,568	5,440	39,008	44,448
		台数	0	272	272	307	260	567	839
	その他金属機械工業品		0	9,270	9,270	75,818	71,489	147,307	156,577
化学工業品	セメント	ばら	0	0	0	0	0	0	0
		包装	0	0	0	0	0	0	0
	その他窯業品		124,478	348,970	473,448	0	0	0	473,448
	石炭製品		0	0	0	0	0	0	0
	化学肥料		21,931	41,687	63,618	0	6,540	6,540	70,158
	その他化学工業品		0	84,249	84,249	653	3,429	4,082	88,331
軽工業品	紙・パルプ		0	12,795	12,795	0	101	101	12,896
	繊維工業品		0	0	0	0	0	0	0
	砂糖		0	0	0	0	0	0	0
	その他軽工業品		0	0	0	0	0	0	0
雑工業品		0	0	0	0	0	0	0	
特殊品	金属くず		0	600	600	0	0	0	600
	動植物性飼・肥料		0	0	0	0	0	0	0
	実入りコンテナ	トン	0	0	0	0	73,984	73,984	73,984
		20フィート・個数	0	0	0	0	820	820	820
		40フィート・個数	0	0	0	0	746	746	746
		その他・個数	0	0	0	0	0	0	0
	空コンテナ	トン	0	74,432	74,432	0	0	0	74,432
		20フィート・個数	0	832	832	0	0	0	832
		40フィート・個数	0	747	747	0	0	0	747
		その他・個数	0	0	0	0	0	0	0
その他特殊品		0	0	0	0	0	0	0	
分類不能のもの		0	0	0	0	10,518	10,518	10,518	
計			15,294,735	3,878,524	19,173,259	2,397,439	4,767,943	7,165,382	26,338,641
接岸	経岸	公共埠頭	119,547	515,117	634,664	339,037	153,713	492,750	1,127,414
		専用埠頭	15,175,188	3,363,407	18,538,595	2,058,402	4,614,230	6,672,632	25,211,227
	はしけ取り		0	0	0	0	0	0	0
	水面落とし		0	0	0	0	0	0	0
沖取り	はしけ取り		0	0	0	0	0	0	0
	水面落とし		0	0	0	0	0	0	0
計			15,294,735	3,878,524	19,173,259	2,397,439	4,767,943	7,165,382	26,338,641

東播磨港一輸移出入別船舶積卸実績の推移



東播磨港一品目別船舶積卸実績の内訳(令和5年度)



(注)上記のコンテナのトン数は、20フィートコンテナを32トン、40フィートコンテナを64トン、その他は20フィート型を基準としてそれぞれ換算した数値である。