



令和5年度の兵庫県内の船舶積卸し実績

～統計データ～

令和5年度の管内4港（神戸港、尼崎西宮芦屋港、姫路港、東播磨港）の船舶積卸し（積みおろし）実績は、姫路港を除いて減少しており、4港全体では、対前年度比4.2%減少の126,482千トンとなりました。各港の実績の概要は以下のとおりです。

1 船舶積卸し実績（概数）

| | 令和5年度 | 令和4年度 | 対前年度比 |
|---------|------------|------------|--------|
| 神戸港 | 87,988千トン | 90,839千トン | 96.9% |
| 尼崎西宮芦屋港 | 2,677千トン | 3,031千トン | 88.3% |
| 姫路港 | 9,478千トン | 9,453千トン | 100.3% |
| 東播磨港 | 26,339千トン | 28,686千トン | 91.8% |
| 管内4港 合計 | 126,482千トン | 132,009千トン | 95.8% |

2 港湾別の船舶積卸し実績（%表示は、対前年度比）

<神戸港>

総取扱貨物量 87,988千トン（96.9%）

・外貨・内貨別（図1）

外貨貨物〔輸出：36,178千トン、輸入：38,428千トン〕 計：74,606千トン（96.1%）

内貨貨物〔移出：6,268千トン、移入：7,113千トン〕 計：13,381千トン（101.1%）

・品目別（図2-1、図2-2）

コンテナ貨物 70,689千トン（94.8%）（うち実入りコンテナ 56,535千トン（96.8%））、

石炭 5,733千トン（117.7%）、鉄鋼 1,713千トン（94.4%）、自動車 2,579千トン（104.1%）

注）上記4品目（主要品目）で総取扱貨物量の約91.7%。

・コンテナ貨物〔実入り、空〕の個数（図3-1、図3-2、図4）

総取扱個数 2,209千TEU（94.8%）

| | | |
|------|---------------------------------|----------------|
| うち輸出 | 1,005千TEU（93.8%）〔実入り770千、空235千〕 | } 外貨 1,940千TEU |
| 輸入 | 935千TEU（95.3%）〔実入り797千、空138千〕 | |
| 移出 | 130千TEU（95.6%）〔実入り95千、空35千〕 | } 内貨 269千TEU |
| 移入 | 139千TEU（99.3%）〔実入り105千、空34千〕 | |

外貨貨物は、石炭の取扱量や自動車の輸入量は増加したものの、実入り・空コンテナや鉄鋼の取扱量、自動車の輸出量が減少し、対前年度比で96.1%となった。

内貨貨物は、空コンテナの取扱量は減少したものの、鉄鋼の移出量や自動車の移入量、実入りコンテナの取扱量が増加し、対前年度比で101.1%となった。（表1-1、表1-2参照）

<尼崎西宮芦屋港>

総取扱貨物量 2,677 千トン (88.3%)

・外貿・内貿別 (図5)

外貿貨物〔輸出：55千トン、輸入：23千トン〕 計：78千トン (101.3%)

内貿貨物〔移出：559千トン、移入：2,040千トン〕 計：2,599千トン (88.0%)

・品目別 (図6)

自動車 1,262千トン (78.2%)、鉄鋼 752千トン (91.2%)、金属くず 157千トン (108.3%)

注) 上記3品目(主要品目)で総取扱貨物量の約81.1%。

外貿貨物は、主要貨物である金属くずの輸出量が減少したものの、砂・砂利・石材やその他鉱産品の取扱量が大きく増加し、対前年度比で101.3%となった。

内貿貨物は、金属くずの移出量が増加したものの、自動車や鉄鋼の取扱量が減少し、対前年度比で88.0%と大きく減少した。(表2-1、表2-2参照)

<姫路港>

総取扱貨物量 9,478 千トン (100.3%)

・外貿・内貿別 (図7)

外貿貨物〔輸出：635千トン、輸入：2,277千トン〕 計：2,912千トン (104.6%)

内貿貨物〔移出：3,214千トン、移入：3,352千トン〕 計：6,566千トン (98.5%)

・品目別 (図8)

鉄鋼 5,210千トン (102.4%)、石炭 1,518千トン (92.7%)、金属くず 793千トン (85.4%)

注) 上記3品目(主要品目)で総取扱貨物量の約79.4%。

外貿貨物は、金属くずや石炭の取扱量が減少したものの、鉄鋼の輸出量や他品目の取扱量が増加し、対前年度比で104.6%となった。

内貿貨物は、鉄鋼の取扱量が増加したものの、金属くずやコンテナ貨物の取扱量が減少し、対前年度比で98.5%となった。(表3-1、表3-2参照)

<東播磨港>

総取扱貨物量 26,339 千トン (91.8%)

・外貿・内貿別 (図9)

外貿貨物〔輸出：2,397千トン、輸入：15,295千トン〕 計：17,692千トン (91.2%)

内貿貨物〔移出：4,768千トン、移入：4,100千トン〕 計：8,868千トン (95.5%)

・品目別 (図10)

金属鉱 10,057千トン (95.2%)、石炭 5,375千トン (82.8%)、鉄鋼 5,037千トン (93.1%)

注) 上記3品目(主要品目)で総取扱貨物量の約77.7%。

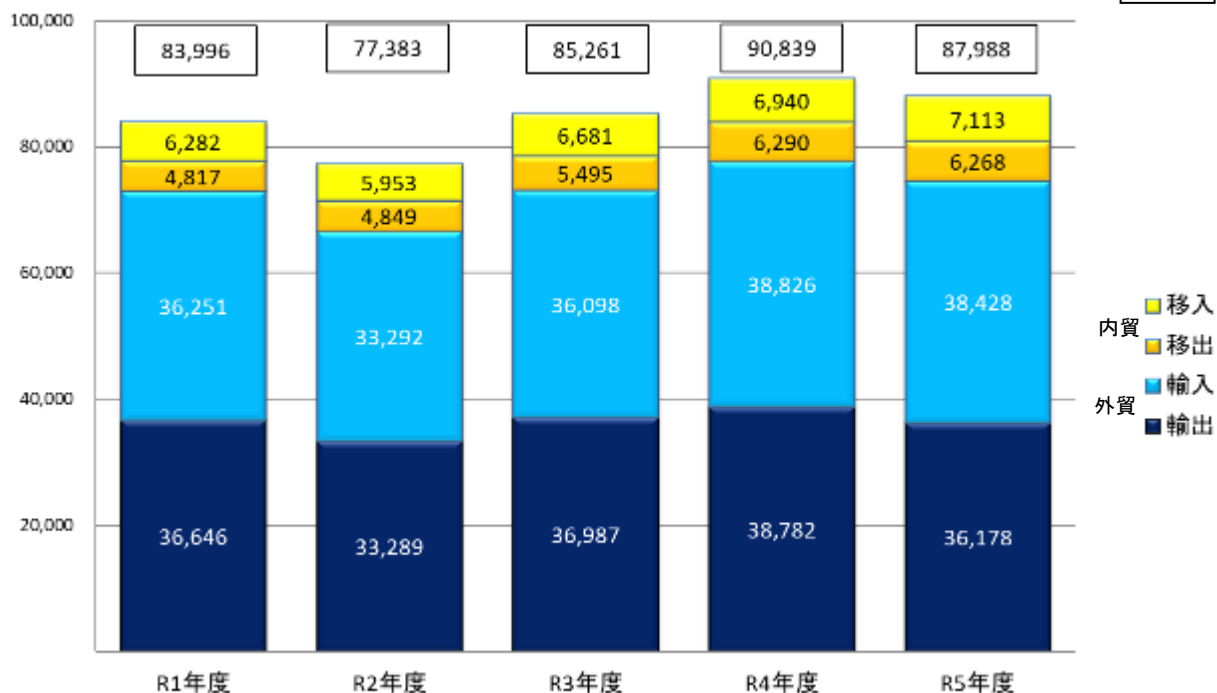
外貿貨物は、主要貨物である金属鉱、石炭、鉄鋼の取扱量その他、他品目の取扱量も減少し、対前年度比で91.2%となった。

内貿貨物は、金属鉱の取扱量が増加したものの、石炭と鉄鋼の取扱量が減少し、対前年度比で95.5%となった。(表4-1、表4-2参照)

(千トン)

神戸港—輸移出入別船舶積卸実績の推移

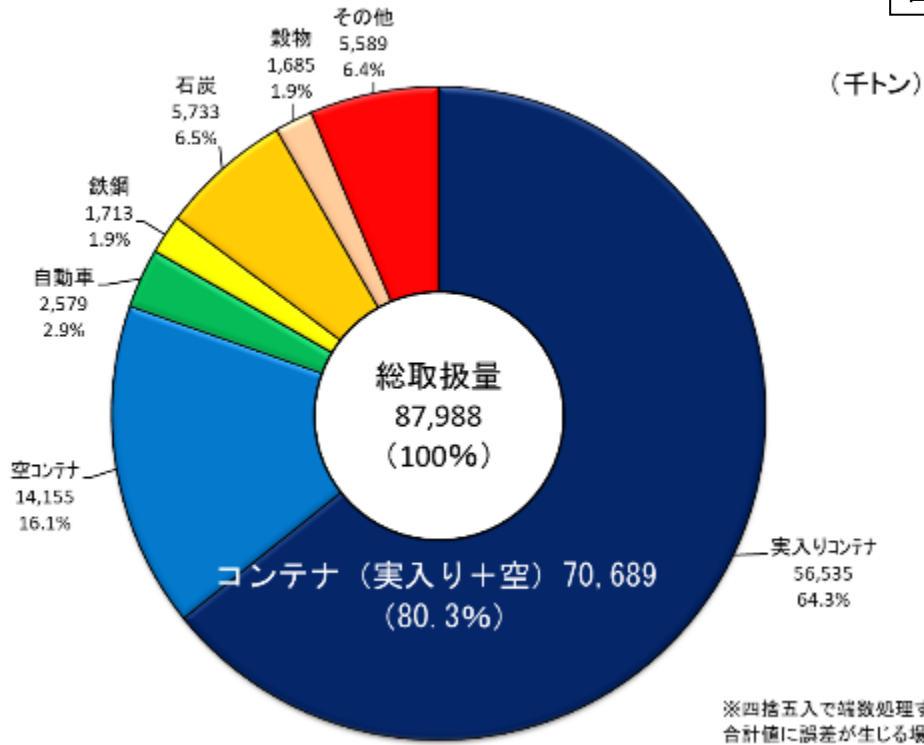
図 1



※四捨五入で端数処理する結果
合計値に誤差が生じる場合がある。

神戸港一品目別船舶積卸実績の内訳(令和5年度)

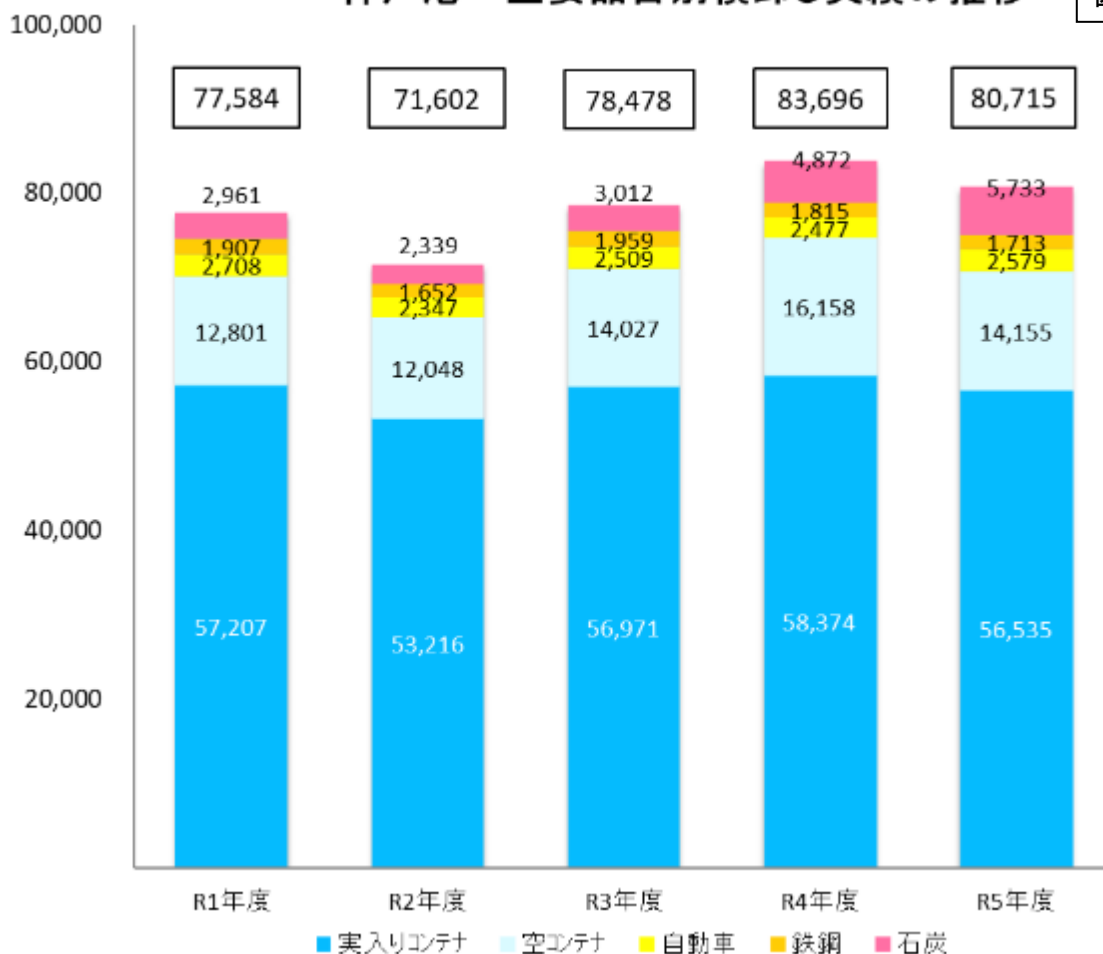
図 2-1



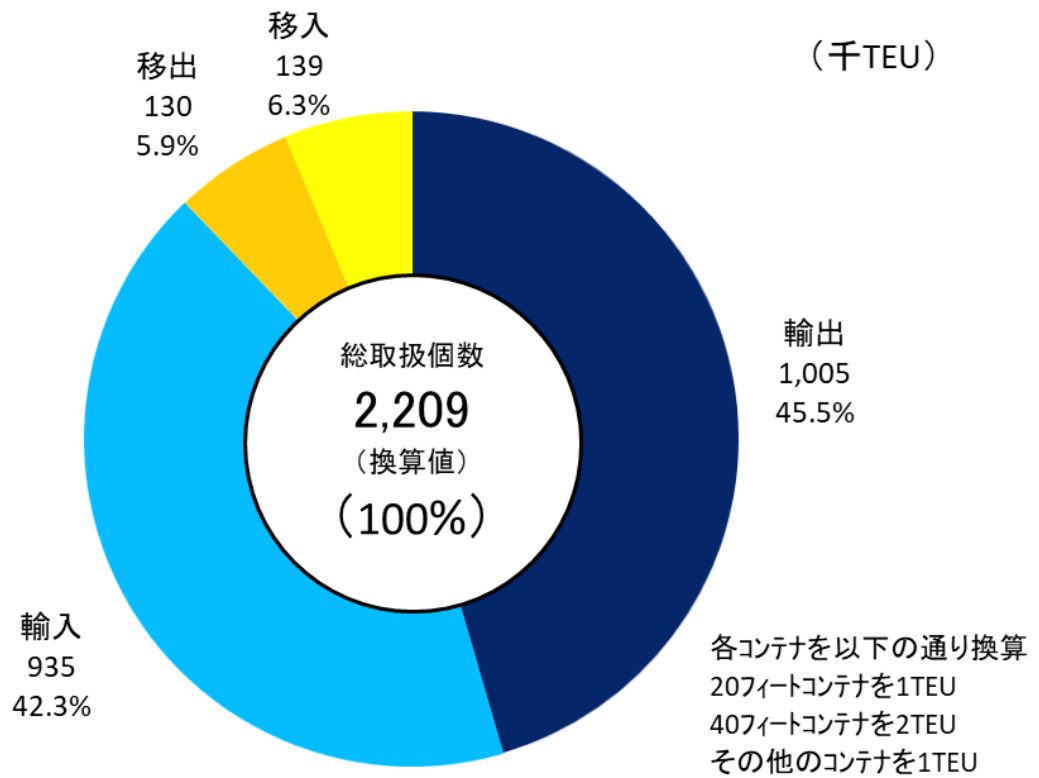
(千トン)

神戸港—主要品目別積卸し実績の推移

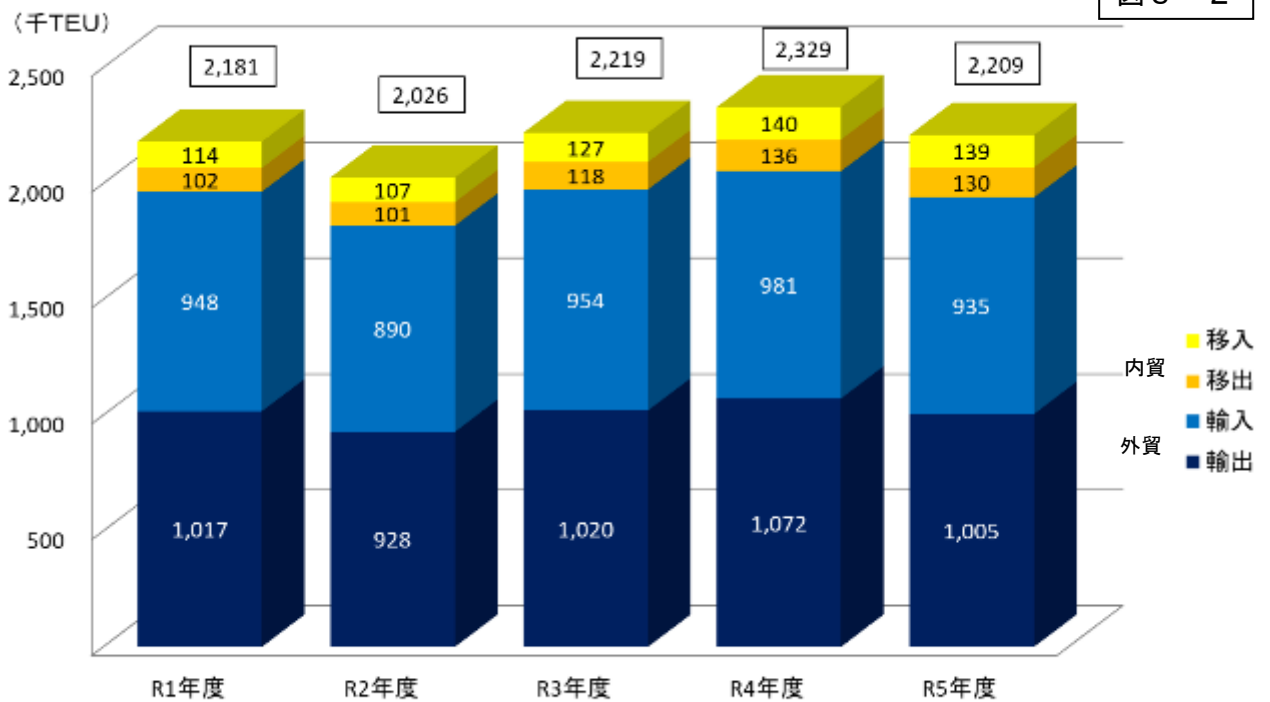
図 2-2



神戸港一輪移出入別コンテナ個数取扱実績(令和5年度) 図3-1



神戸港一輪移出入別コンテナ個数の推移 図3-2

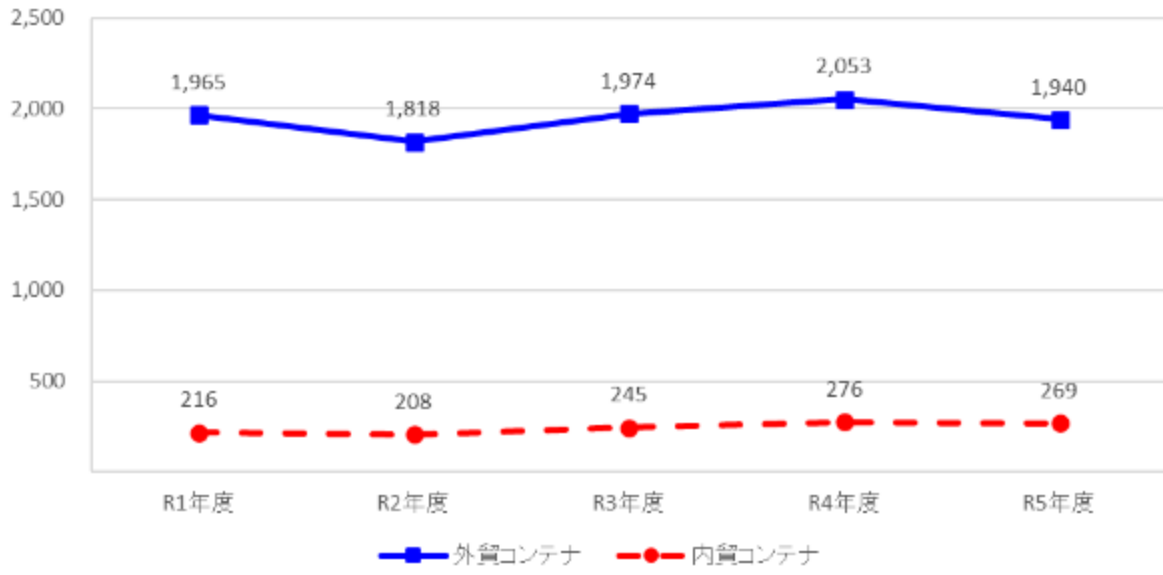


(注) 上記のコンテナ個数は、20フィートコンテナを1TEU、40フィートコンテナを2TEU、その他を1TEUとしてそれぞれ換算した数値である。
※四捨五入で端数処理する結果合計値に誤差が生じる場合がある。

(千TEU)

外貿・内貿コンテナ取扱量の推移

図 4



年月 令和5年度 年度集計
 港名 神戸港

船舶積卸し実績

(単位:トン)

| 品目 | 輸・移入、輸・移出の別 | | 輸・移入 | | | 輸・移出 | | | 合計 |
|----------|-------------|-----------|------------|-----------|------------|------------|-----------|------------|------------|
| | 輸入 | 移入 | 計 | 輸出 | 移出 | 計 | | | |
| 農水産品 | 穀物 | ばら | 1,684,830 | 0 | 1,684,830 | 0 | 0 | 0 | 1,684,830 |
| | | 包装 | 0 | 0 | 0 | 0 | 0 | 0 | 0 |
| | 綿花 | 0 | 0 | 0 | 0 | 0 | 0 | 0 | 0 |
| | その他農水産品 | ばら | 137,906 | 0 | 137,906 | 0 | 0 | 0 | 137,906 |
| 包装・有姿 | | 657,664 | 0 | 657,664 | 0 | 0 | 0 | 657,664 | |
| 林産品 | 原木 | 0 | 0 | 0 | 0 | 0 | 0 | 0 | |
| | その他林産品 | 0 | 0 | 0 | 0 | 0 | 0 | 0 | |
| 鉱産品 | 石炭 | 5,732,697 | 0 | 5,732,697 | 0 | 0 | 0 | 5,732,697 | |
| | 金属鉱 | 0 | 69,495 | 69,495 | 0 | 0 | 0 | 69,495 | |
| | 砂・砂利・石材 | 0 | 196,364 | 196,364 | 0 | 0 | 0 | 196,364 | |
| | 原塩 | 0 | 0 | 0 | 0 | 0 | 0 | 0 | |
| | その他鉱産品 | 0 | 0 | 0 | 0 | 730,681 | 730,681 | 730,681 | |
| 金属・機械工業品 | 鉄鋼 | 3,307 | 189,938 | 193,245 | 640,588 | 878,888 | 1,519,476 | 1,712,721 | |
| | 非鉄金属 | 0 | 1,232,838 | 1,232,838 | 48,577 | 0 | 48,577 | 1,281,415 | |
| | 自動車 | トン | 68,853 | 962,563 | 1,031,416 | 1,242,022 | 305,888 | 1,547,910 | 2,579,326 |
| | | 台数 | 4,666 | 104,365 | 109,031 | 88,595 | 21,560 | 110,155 | 219,186 |
| | その他金属機械工業品 | 35,311 | 0 | 35,311 | 1,797,128 | 0 | 1,797,128 | 1,832,439 | |
| 化学工業品 | セメント | ばら | 0 | 0 | 0 | 7,301 | 0 | 7,301 | 7,301 |
| | | 包装 | 0 | 0 | 0 | 0 | 0 | 0 | 0 |
| | その他窯業品 | 0 | 0 | 0 | 0 | 0 | 0 | 0 | |
| | 石炭製品 | 0 | 0 | 0 | 0 | 0 | 0 | 0 | |
| | 化学肥料 | 0 | 0 | 0 | 0 | 0 | 0 | 0 | |
| | その他化学工業品 | 0 | 0 | 0 | 72,878 | 338 | 73,216 | 73,216 | |
| 軽工業品 | 紙・パルプ | 0 | 0 | 0 | 0 | 0 | 0 | 0 | |
| | 繊維工業品 | 0 | 0 | 0 | 0 | 0 | 0 | 0 | |
| | 砂糖 | 0 | 0 | 0 | 0 | 0 | 0 | 0 | |
| | その他軽工業品 | 25,597 | 671 | 26,268 | 63,151 | 9,809 | 72,960 | 99,228 | |
| 雑工業品 | 8,122 | 92 | 8,214 | 149,521 | 765 | 150,286 | 158,500 | | |
| 特殊品 | 金属くず | 0 | 0 | 0 | 0 | 0 | 0 | 0 | |
| | 動植物性飼・肥料 | 0 | 0 | 0 | 0 | 172,835 | 172,835 | 172,835 | |
| | 実入りコンテナ | トン | 25,498,560 | 3,370,256 | 28,868,816 | 24,626,736 | 3,039,152 | 27,665,888 | 56,534,704 |
| | | 20フィート・個数 | 176,133 | 18,199 | 194,332 | 187,723 | 12,907 | 200,630 | 394,962 |
| | | 40フィート・個数 | 310,310 | 43,559 | 353,869 | 290,866 | 41,029 | 331,895 | 685,764 |
| | | その他・個数 | 154 | 7 | 161 | 261 | 17 | 278 | 439 |
| | 空コンテナ | トン | 4,404,384 | 1,090,656 | 5,495,040 | 7,529,696 | 1,130,000 | 8,659,696 | 14,154,736 |
| | | 20フィート・個数 | 38,609 | 8,114 | 46,723 | 46,177 | 9,782 | 55,959 | 102,682 |
| | | 40フィート・個数 | 49,514 | 12,947 | 62,461 | 94,534 | 12,764 | 107,298 | 169,759 |
| | | その他・個数 | 0 | 150 | 150 | 116 | 5 | 121 | 271 |
| その他特殊品 | 171,266 | 0 | 171,266 | 389 | 0 | 389 | 171,655 | | |
| 分類不能のもの | 0 | 0 | 0 | 0 | 0 | 0 | 0 | | |
| 計 | | | 38,428,497 | 7,112,873 | 45,541,370 | 36,177,987 | 6,268,356 | 42,446,343 | 87,987,713 |
| 接岸 | 経岸 | 公共埠頭 | 3,307,622 | 4,966,281 | 8,273,903 | 5,761,037 | 4,417,632 | 10,178,669 | 18,452,572 |
| | | 専用埠頭 | 35,120,559 | 2,113,998 | 37,234,557 | 29,887,381 | 1,850,724 | 31,738,105 | 68,972,662 |
| | はしけ取り | 316 | 32,594 | 32,910 | 529,569 | 0 | 529,569 | 562,479 | |
| | 水面落とし | 0 | 0 | 0 | 0 | 0 | 0 | 0 | |
| 沖取り | はしけ取り | 0 | 0 | 0 | 0 | 0 | 0 | 0 | |
| | 水面落とし | 0 | 0 | 0 | 0 | 0 | 0 | 0 | |
| 計 | | | 38,428,497 | 7,112,873 | 45,541,370 | 36,177,987 | 6,268,356 | 42,446,343 | 87,987,713 |

年月 令和4年度 年度集計
 港名 神戸港

表1—2

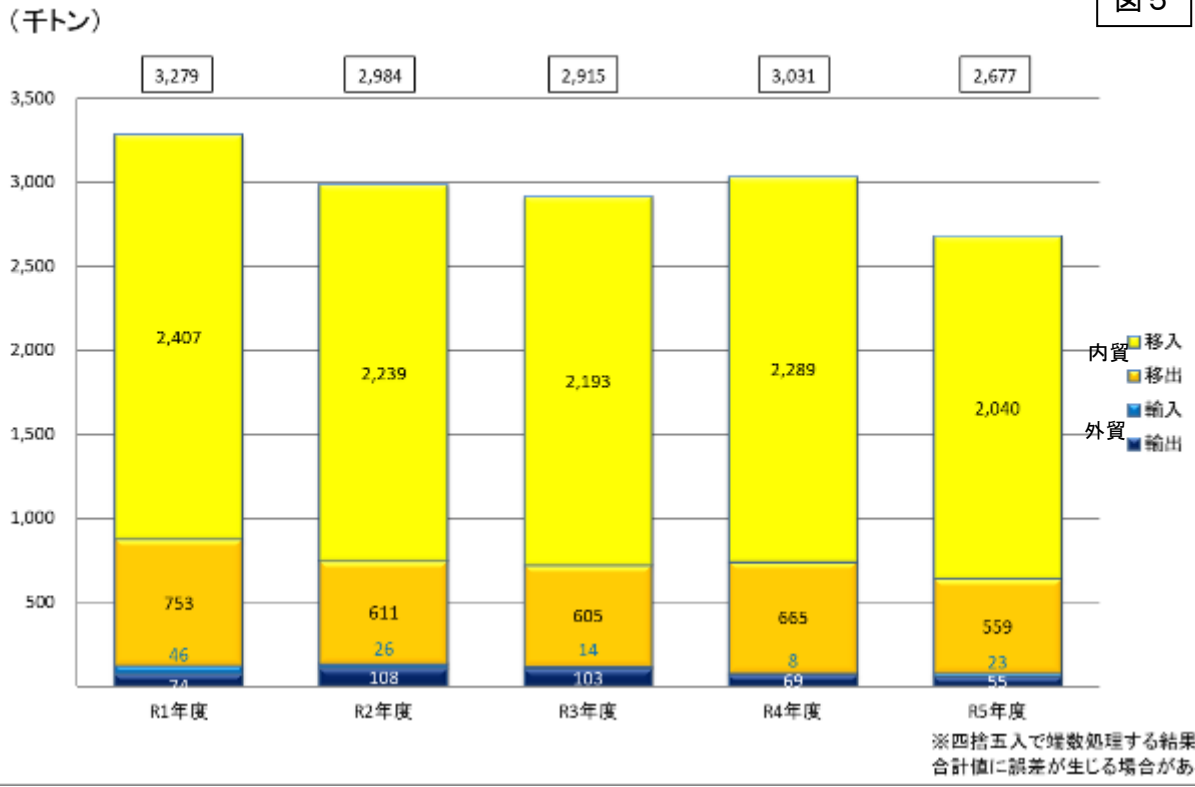
船舶積卸し実績

(単位:トン)

| 品目 | 輸・移入、輸・移出の別 | | 輸・移入 | | | 輸・移出 | | | 合計 |
|------------|-------------|-----------|------------|-----------|------------|------------|-----------|------------|------------|
| | | | 輸入 | 移入 | 計 | 輸出 | 移出 | 計 | |
| 農水産品 | 穀物 | ばら | 1,641,898 | 0 | 1,641,898 | 0 | 0 | 0 | 1,641,898 |
| | | 包装 | 0 | 0 | 0 | 0 | 0 | 0 | 0 |
| | 綿花 | | 0 | 0 | 0 | 0 | 0 | 0 | 0 |
| | その他農水産品 | ばら | 132,936 | 0 | 132,936 | 0 | 0 | 0 | 132,936 |
| 包装・有姿 | | 691,197 | 0 | 691,197 | 0 | 0 | 0 | 691,197 | |
| 林産品 | 原木 | | 0 | 0 | 0 | 0 | 0 | 0 | 0 |
| | その他林産品 | | 0 | 0 | 0 | 0 | 0 | 0 | 0 |
| 鉱産品 | 石炭 | | 4,871,909 | 0 | 4,871,909 | 0 | 0 | 0 | 4,871,909 |
| | 金属鉱 | | 0 | 64,630 | 64,630 | 0 | 0 | 0 | 64,630 |
| | 砂・砂利・石材 | | 0 | 225,773 | 225,773 | 0 | 0 | 0 | 225,773 |
| | 原塩 | | 0 | 0 | 0 | 0 | 0 | 0 | 0 |
| | その他鉱産品 | | 0 | 0 | 0 | 0 | 602,800 | 602,800 | 602,800 |
| 金属・機械工業品 | 鉄鋼 | | 9,228 | 206,962 | 216,190 | 773,988 | 824,795 | 1,598,783 | 1,814,973 |
| | 非鉄金属 | | 0 | 1,159,825 | 1,159,825 | 56,358 | 0 | 56,358 | 1,216,183 |
| | 自動車 | トン | 48,064 | 799,864 | 847,928 | 1,315,465 | 313,189 | 1,628,654 | 2,476,582 |
| | | 台数 | 2,371 | 87,325 | 89,696 | 94,818 | 22,902 | 117,720 | 207,416 |
| その他金属機械工業品 | | 22,175 | 0 | 22,175 | 2,008,327 | 0 | 2,008,327 | 2,030,502 | |
| 化学工業品 | セメント | ばら | 0 | 0 | 0 | 0 | 0 | 0 | 0 |
| | | 包装 | 0 | 0 | 0 | 0 | 0 | 0 | 0 |
| | その他窯業品 | | 0 | 0 | 0 | 0 | 0 | 0 | 0 |
| | 石炭製品 | | 0 | 0 | 0 | 0 | 0 | 0 | 0 |
| | 化学肥料 | | 0 | 0 | 0 | 0 | 0 | 0 | 0 |
| | その他化学工業品 | | 0 | 0 | 0 | 84,539 | 391 | 84,930 | 84,930 |
| 軽工業品 | 紙・パルプ | | 0 | 0 | 0 | 0 | 0 | 0 | 0 |
| | 繊維工業品 | | 0 | 0 | 0 | 0 | 0 | 0 | 0 |
| | 砂糖 | | 0 | 0 | 0 | 0 | 0 | 0 | 0 |
| | その他軽工業品 | | 2,997 | 506 | 3,503 | 73,369 | 16,930 | 90,299 | 93,802 |
| 雑工業品 | | 8,766 | 50 | 8,816 | 180,166 | 1,153 | 181,319 | 190,135 | |
| 特殊品 | 金属くず | | 0 | 0 | 0 | 0 | 0 | 0 | 0 |
| | 動植物性飼・肥料 | | 0 | 0 | 0 | 0 | 168,320 | 168,320 | 168,320 |
| | 突入りコンテナ | トン | 26,878,736 | 3,350,016 | 30,228,752 | 25,213,488 | 2,931,824 | 28,145,312 | 58,374,064 |
| | | 20フィート・個数 | 191,560 | 17,607 | 209,167 | 199,901 | 15,328 | 215,229 | 424,396 |
| | | 40フィート・個数 | 324,159 | 43,536 | 367,695 | 293,960 | 38,135 | 332,095 | 699,790 |
| | | その他・個数 | 165 | 18 | 183 | 201 | 43 | 244 | 427 |
| | 空コンテナ | トン | 4,518,240 | 1,132,512 | 5,650,752 | 9,076,352 | 1,431,056 | 10,507,408 | 16,158,160 |
| | | 20フィート・個数 | 36,257 | 5,374 | 41,631 | 53,114 | 9,103 | 62,217 | 103,848 |
| | | 40フィート・個数 | 52,469 | 14,981 | 67,450 | 115,225 | 17,806 | 133,031 | 200,481 |
| | | その他・個数 | 0 | 110 | 110 | 144 | 11 | 155 | 265 |
| その他特殊品 | | 0 | 0 | 0 | 0 | 0 | 0 | 0 | |
| 分類不能のもの | | 0 | 0 | 0 | 194 | 0 | 194 | 194 | |
| 計 | | | 38,826,146 | 6,940,138 | 45,766,284 | 38,782,246 | 6,290,458 | 45,072,704 | 90,838,988 |
| 接岸 | 経岸 | 公共埠頭 | 3,559,675 | 6,154,800 | 9,714,475 | 6,181,960 | 4,635,023 | 10,816,983 | 20,531,458 |
| | | 専用埠頭 | 35,266,077 | 755,161 | 36,021,238 | 31,984,478 | 1,655,435 | 33,639,913 | 69,661,151 |
| | はしけ取り | | 394 | 30,177 | 30,571 | 611,132 | 0 | 611,132 | 641,703 |
| 沖取り | 水面落とし | | 0 | 0 | 0 | 4,676 | 0 | 4,676 | 4,676 |
| | はしけ取り | | 0 | 0 | 0 | 0 | 0 | 0 | 0 |
| | 水面落とし | | 0 | 0 | 0 | 0 | 0 | 0 | 0 |
| 計 | | | 38,826,146 | 6,940,138 | 45,766,284 | 38,782,246 | 6,290,458 | 45,072,704 | 90,838,988 |

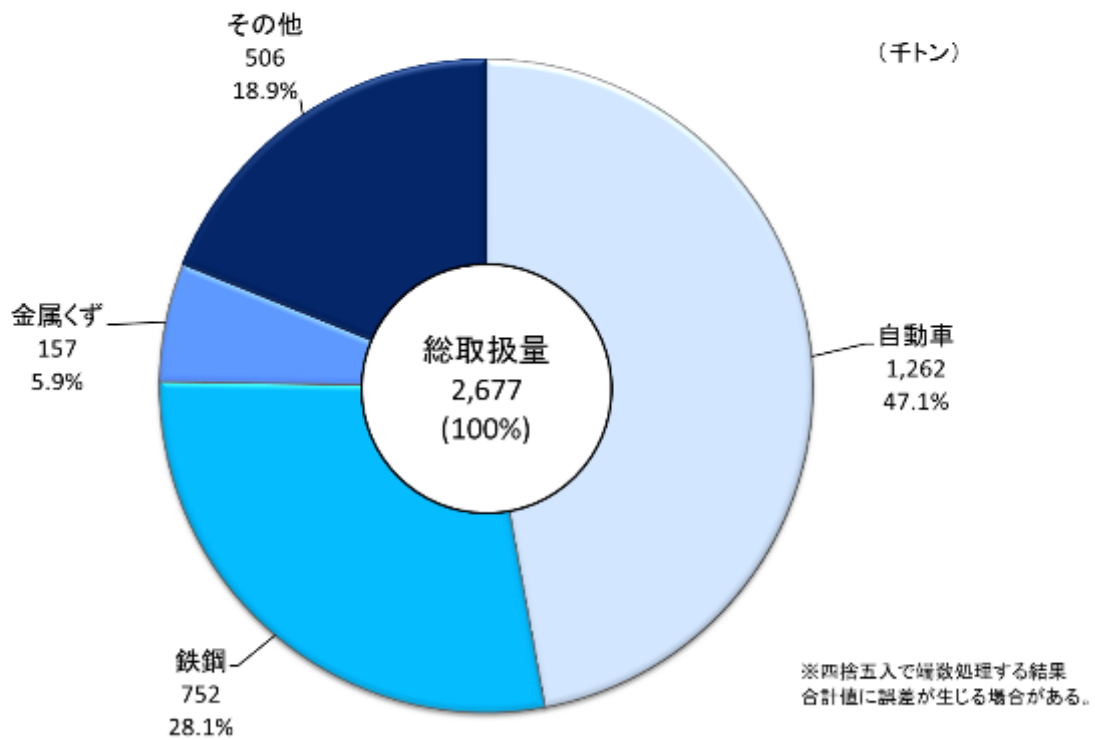
尼崎西宮芦屋港－輸移出入別船舶積卸実績の推移

図 5



尼崎西宮芦屋港－品目別船舶積卸実績の内訳(令和5年度)

図 6



年月 令和5年度 年度集計

港名 尼崎西宮芦屋港

船舶積卸し実績

(単位:トン)

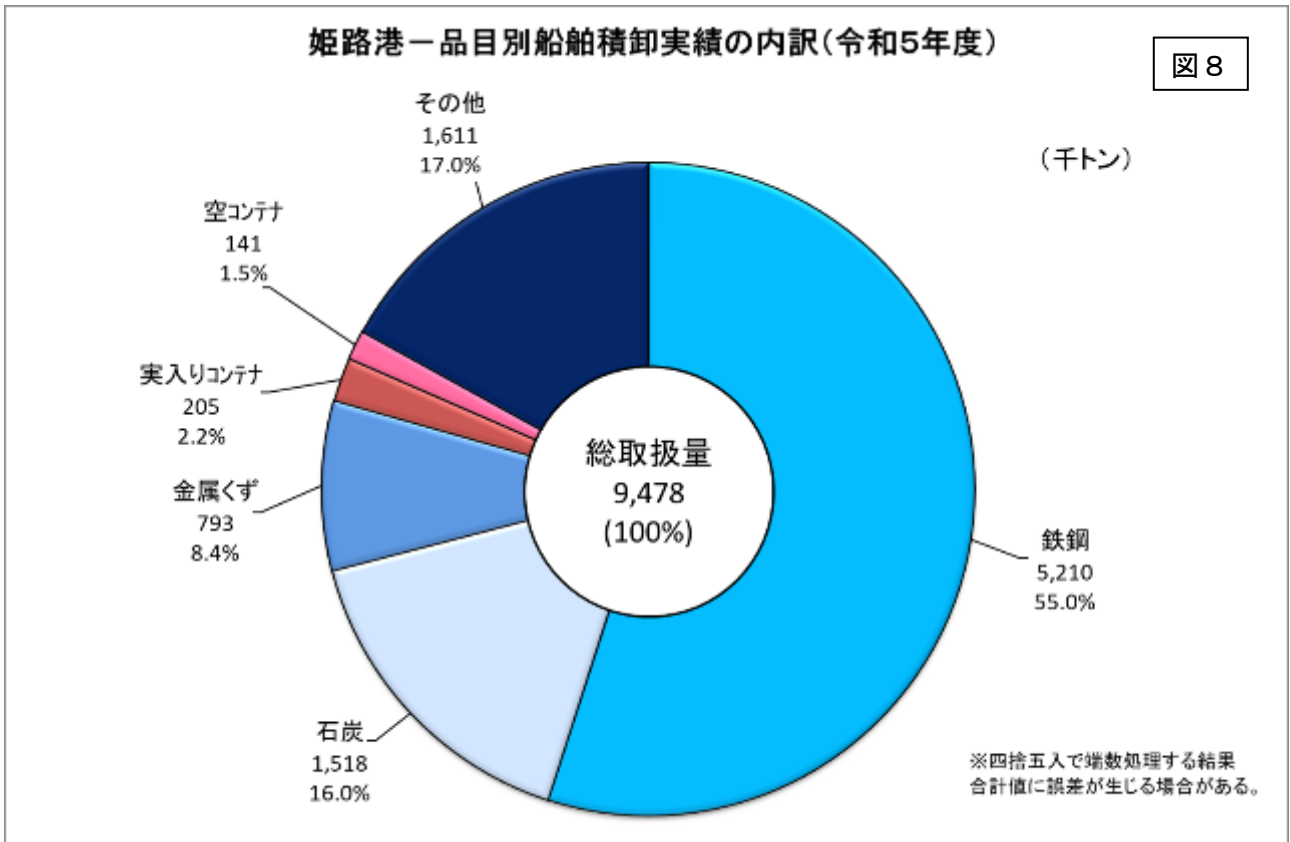
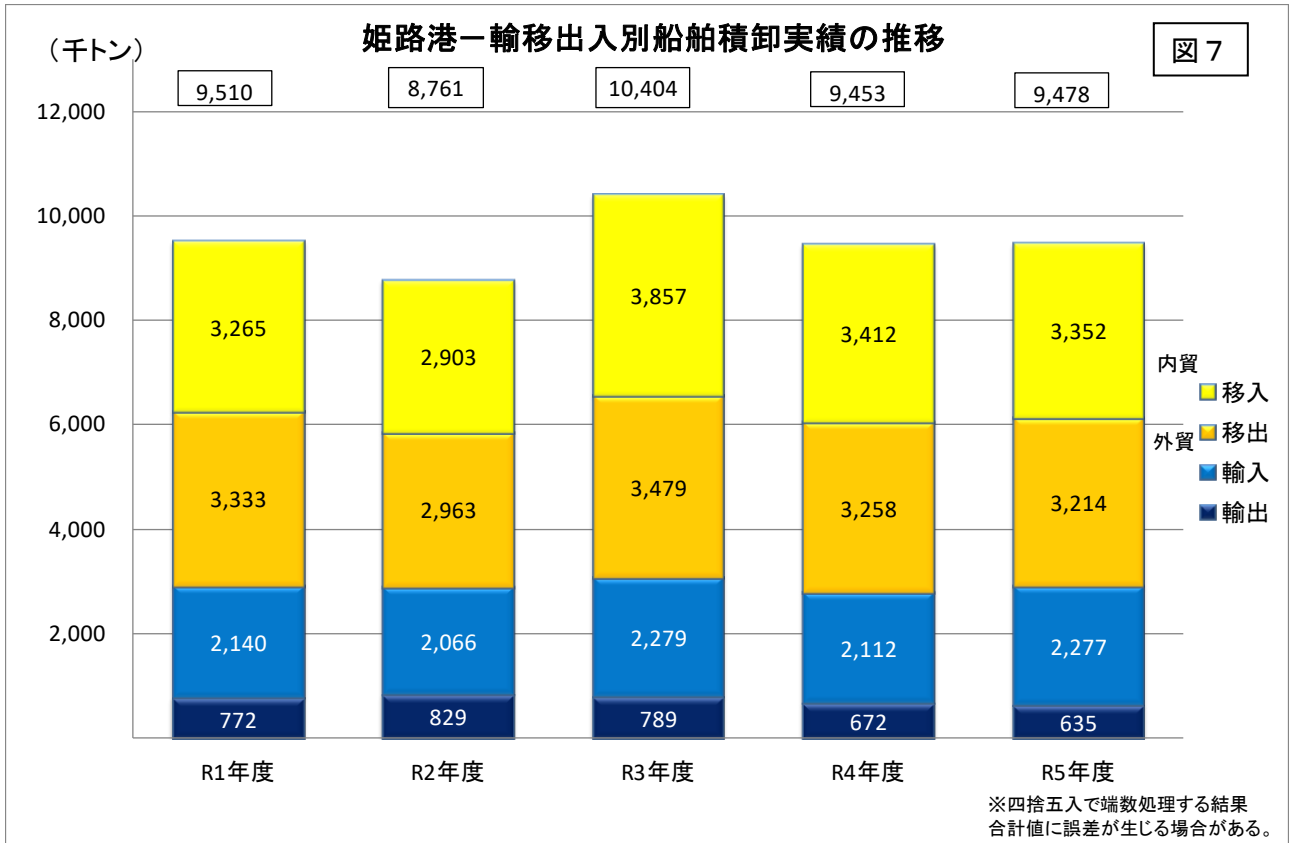
| 品目 | 輸・移入、輸・移出の別 | | 輸・移入 | | | 輸・移出 | | | 合計 |
|------------|-------------|-----------|-----------|-----------|-----------|---------|---------|-----------|-----------|
| | | | 輸入 | 移入 | 計 | 輸出 | 移出 | 計 | |
| 農水産品 | 穀物 | ばら | 0 | 0 | 0 | 0 | 0 | 0 | 0 |
| | | 包装 | 0 | 900 | 900 | 0 | 0 | 0 | 900 |
| | 綿花 | 0 | 0 | 0 | 0 | 0 | 0 | 0 | 0 |
| | その他農水産品 | ばら | 0 | 0 | 0 | 0 | 0 | 0 | 0 |
| 包装・有姿 | | 0 | 0 | 0 | 0 | 0 | 0 | 0 | |
| 林産品 | 原木 | 0 | 0 | 0 | 0 | 0 | 0 | 0 | |
| | その他林産品 | 0 | 0 | 0 | 0 | 0 | 0 | 0 | |
| 鉱産品 | 石炭 | 0 | 0 | 0 | 0 | 0 | 0 | 0 | |
| | 金属鉱 | 0 | 49,100 | 49,100 | 0 | 1,500 | 1,500 | 50,600 | |
| | 砂・砂利・石材 | 13,700 | 99,200 | 112,900 | 0 | 1,500 | 1,500 | 114,400 | |
| | 原塩 | 0 | 65,150 | 65,150 | 0 | 0 | 0 | 65,150 | |
| | その他鉱産品 | 7,700 | 18,200 | 25,900 | 0 | 600 | 600 | 26,500 | |
| 金属・機械工業品 | 鉄鋼 | 0 | 714,323 | 714,323 | 0 | 37,781 | 37,781 | 752,104 | |
| | 非鉄金属 | 0 | 0 | 0 | 0 | 0 | 0 | 0 | |
| | 自動車 | トン | 0 | 848,171 | 848,171 | 0 | 413,638 | 413,638 | 1,261,809 |
| | | 台数 | 0 | 106,106 | 106,106 | 0 | 52,189 | 52,189 | 158,295 |
| その他金属機械工業品 | 0 | 500 | 500 | 0 | 400 | 400 | 900 | | |
| 化学工業品 | セメント | ばら | 0 | 223,505 | 223,505 | 0 | 0 | 0 | 223,505 |
| | | 包装 | 0 | 0 | 0 | 0 | 0 | 0 | 0 |
| | その他窯業品 | 0 | 0 | 0 | 0 | 0 | 0 | 0 | |
| | 石炭製品 | 0 | 0 | 0 | 0 | 0 | 0 | 0 | |
| | 化学肥料 | 0 | 0 | 0 | 0 | 0 | 0 | 0 | |
| その他化学工業品 | 0 | 2,050 | 2,050 | 0 | 9,000 | 9,000 | 11,050 | | |
| 軽工業品 | 紙・パルプ | 0 | 0 | 0 | 0 | 12,100 | 12,100 | 12,100 | |
| | 繊維工業品 | 0 | 0 | 0 | 0 | 800 | 800 | 800 | |
| | 砂糖 | 0 | 0 | 0 | 0 | 0 | 0 | 0 | |
| | その他軽工業品 | 0 | 0 | 0 | 0 | 0 | 0 | 0 | |
| 雑工業品 | 0 | 0 | 0 | 0 | 0 | 0 | 0 | | |
| 特殊品 | 金属くず | 2,000 | 18,550 | 20,550 | 54,932 | 81,514 | 136,446 | 156,996 | |
| | 動植物性飼・肥料 | 0 | 0 | 0 | 340 | 0 | 340 | 340 | |
| | 実入りコンテナ | トン | 0 | 0 | 0 | 0 | 0 | 0 | 0 |
| | | 20フィート・個数 | 0 | 0 | 0 | 0 | 0 | 0 | 0 |
| | | 40フィート・個数 | 0 | 0 | 0 | 0 | 0 | 0 | 0 |
| | | その他・個数 | 0 | 0 | 0 | 0 | 0 | 0 | 0 |
| | 空コンテナ | トン | 0 | 0 | 0 | 0 | 0 | 0 | 0 |
| | | 20フィート・個数 | 0 | 0 | 0 | 0 | 0 | 0 | 0 |
| | | 40フィート・個数 | 0 | 0 | 0 | 0 | 0 | 0 | 0 |
| | | その他・個数 | 0 | 0 | 0 | 0 | 0 | 0 | 0 |
| その他特殊品 | 0 | 0 | 0 | 0 | 0 | 0 | 0 | | |
| 分類不能のもの | 0 | 0 | 0 | 0 | 0 | 0 | 0 | | |
| 計 | | 23,400 | 2,039,649 | 2,063,049 | 55,272 | 558,833 | 614,105 | 2,677,154 | |
| 接岸 | 経岸 | 公共埠頭 | 1,700 | 985,071 | 986,771 | 50,272 | 497,652 | 547,924 | 1,534,695 |
| | | 専用埠頭 | 21,700 | 1,054,578 | 1,076,278 | 5,000 | 37,118 | 42,118 | 1,118,396 |
| | はしけ取り | 0 | 0 | 0 | 0 | 24,063 | 24,063 | 24,063 | |
| 沖取り | 水面落とし | 0 | 0 | 0 | 0 | 0 | 0 | 0 | |
| | はしけ取り | 0 | 0 | 0 | 0 | 0 | 0 | 0 | |
| 水面落とし | 0 | 0 | 0 | 0 | 0 | 0 | 0 | | |
| 計 | | 23,400 | 2,039,649 | 2,063,049 | 55,272 | 558,833 | 614,105 | 2,677,154 | |

年月 令和4年度 年度集計
 港名 尼崎西宮芦屋港

船舶積卸し実績

(単位:トン)

| 輸・移入、輸・移出の別 品目 | | | 輸・移入 | | | 輸・移出 | | | 合計 |
|-------------------|------------|-----------|---------|-----------|-----------|--------|---------|---------|-----------|
| | | | 輸入 | 移入 | 計 | 輸出 | 移出 | 計 | |
| 農水産品 | 穀物 | ばら | 0 | 0 | 0 | 0 | 0 | 0 | 0 |
| | | 包装 | 0 | 1,500 | 1,500 | 0 | 0 | 0 | 1,500 |
| | 綿花 | 0 | 0 | 0 | 0 | 0 | 0 | 0 | |
| | その他農水産品 | ばら | 0 | 0 | 0 | 0 | 0 | 0 | 0 |
| 包装・有姿 | | 0 | 0 | 0 | 0 | 0 | 0 | 0 | |
| 林産品 | 原木 | 0 | 0 | 0 | 0 | 0 | 0 | 0 | |
| | その他林産品 | 0 | 0 | 0 | 0 | 0 | 0 | 0 | |
| 鉱産品 | 石炭 | 0 | 0 | 0 | 0 | 0 | 0 | 0 | |
| | 金属鉱 | 1,000 | 23,550 | 24,550 | 0 | 8,760 | 8,760 | 33,310 | |
| | 砂・砂利・石材 | 4,500 | 63,880 | 68,380 | 0 | 1,750 | 1,750 | 70,130 | |
| | 原塩 | 0 | 49,500 | 49,500 | 0 | 0 | 0 | 49,500 | |
| | その他鉱産品 | 0 | 0 | 0 | 0 | 0 | 0 | 0 | |
| 金属・機械工業品 | 鉄鋼 | 0 | 777,696 | 777,696 | 0 | 47,201 | 47,201 | 824,897 | |
| | 非鉄金属 | 0 | 49,100 | 49,100 | 0 | 0 | 0 | 49,100 | |
| | 自動車 | トン | 0 | 1,072,867 | 1,072,867 | 0 | 541,415 | 541,415 | 1,614,282 |
| | | 台数 | 0 | 137,764 | 137,764 | 0 | 67,814 | 67,814 | 205,578 |
| | その他金属機械工業品 | 0 | 1,050 | 1,050 | 0 | 250 | 250 | 1,300 | |
| 化学工業品 | セメント | ばら | 0 | 225,949 | 225,949 | 0 | 0 | 0 | 225,949 |
| | | 包装 | 0 | 0 | 0 | 0 | 0 | 0 | 0 |
| | その他窯業品 | 0 | 0 | 0 | 0 | 0 | 0 | 0 | |
| | 石炭製品 | 0 | 0 | 0 | 0 | 0 | 0 | 0 | |
| | 化学肥料 | 0 | 0 | 0 | 0 | 0 | 0 | 0 | |
| | その他化学工業品 | 0 | 2,650 | 2,650 | 0 | 8,000 | 8,000 | 10,650 | |
| 軽工業品 | 紙・パルプ | 0 | 0 | 0 | 0 | 5,300 | 5,300 | 5,300 | |
| | 繊維工業品 | 0 | 0 | 0 | 0 | 0 | 0 | 0 | |
| | 砂糖 | 0 | 0 | 0 | 0 | 0 | 0 | 0 | |
| | その他軽工業品 | 0 | 0 | 0 | 0 | 0 | 0 | 0 | |
| 雑工業品 | 0 | 0 | 0 | 0 | 0 | 0 | 0 | | |
| 特殊品 | 金属くず | 2,000 | 21,070 | 23,070 | 69,249 | 52,667 | 121,916 | 144,986 | |
| | 動植物性飼・肥料 | 0 | 0 | 0 | 0 | 0 | 0 | 0 | |
| | 実入りコンテナ | トン | 0 | 0 | 0 | 0 | 0 | 0 | 0 |
| | | 20フィート・個数 | 0 | 0 | 0 | 0 | 0 | 0 | 0 |
| | | 40フィート・個数 | 0 | 0 | 0 | 0 | 0 | 0 | 0 |
| | | その他・個数 | 0 | 0 | 0 | 0 | 0 | 0 | 0 |
| | 空コンテナ | トン | 0 | 0 | 0 | 0 | 0 | 0 | 0 |
| | | 20フィート・個数 | 0 | 0 | 0 | 0 | 0 | 0 | 0 |
| | | 40フィート・個数 | 0 | 0 | 0 | 0 | 0 | 0 | 0 |
| | | その他・個数 | 0 | 0 | 0 | 0 | 0 | 0 | 0 |
| | その他特殊品 | 0 | 0 | 0 | 0 | 0 | 0 | 0 | |
| 分類不能のもの | 0 | 50 | 50 | 0 | 0 | 0 | 50 | | |
| 計 | | | 7,500 | 2,288,862 | 2,296,362 | 69,249 | 665,343 | 734,592 | 3,030,954 |
| 接岸 | 経岸 | 公共埠頭 | 0 | 1,132,647 | 1,132,647 | 64,549 | 589,432 | 653,981 | 1,786,628 |
| | | 専用埠頭 | 7,500 | 1,156,215 | 1,163,715 | 4,700 | 55,653 | 60,353 | 1,224,068 |
| | はしけ取り | 0 | 0 | 0 | 0 | 20,258 | 20,258 | 20,258 | |
| 沖取り | 水面落とし | | 0 | 0 | 0 | 0 | 0 | 0 | |
| | はしけ取り | 0 | 0 | 0 | 0 | 0 | 0 | 0 | |
| | 水面落とし | 0 | 0 | 0 | 0 | 0 | 0 | 0 | |
| 計 | | | 7,500 | 2,288,862 | 2,296,362 | 69,249 | 665,343 | 734,592 | 3,030,954 |



○第7号様式 船舶積卸し実績報告書

年月 令和5年度 年集計
 港名 姫路港

表3-1

船舶積卸し実績

(単位:トン)

| 品目 | 輸・移入、輸・移出の別 | | 輸・移入 | | | 輸・移出 | | | 合計 |
|------------|-------------|-----------|-----------|-----------|-----------|---------|-----------|-----------|-----------|
| | | | 輸入 | 移入 | 計 | 輸出 | 移出 | 計 | |
| 農水産品 | 穀物 | ばら | 0 | 37,586 | 37,586 | 0 | 0 | 0 | 37,586 |
| | | 包装 | 0 | 0 | 0 | 0 | 0 | 0 | 0 |
| | 綿花 | | 0 | 0 | 0 | 0 | 0 | 0 | 0 |
| | その他農水産品 | ばら | 0 | 0 | 0 | 0 | 0 | 0 | 0 |
| 包装・有姿 | | 0 | 0 | 0 | 0 | 0 | 0 | 0 | |
| 林産品 | 原木 | | 0 | 0 | 0 | 0 | 0 | 0 | 0 |
| | その他林産品 | | 489,518 | 16,635 | 506,153 | 0 | 0 | 0 | 506,153 |
| 鉱産品 | 石炭 | | 1,065,958 | 379,754 | 1,445,712 | 0 | 72,152 | 72,152 | 1,517,864 |
| | 金属鉱 | | 28,549 | 1,200 | 29,749 | 0 | 74,750 | 74,750 | 104,499 |
| | 砂・砂利・石材 | | 0 | 0 | 0 | 0 | 0 | 0 | 0 |
| | 原塩 | | 405,981 | 0 | 405,981 | 0 | 0 | 0 | 405,981 |
| | その他鉱産品 | | 166,210 | 37,296 | 203,506 | 6,500 | 164,351 | 170,851 | 374,357 |
| 金属・機械工業品 | 鉄鋼 | | 0 | 2,045,505 | 2,045,505 | 573,334 | 2,591,081 | 3,164,415 | 5,209,920 |
| | 非鉄金属 | | 5,246 | 3,289 | 8,535 | 0 | 1,492 | 1,492 | 10,027 |
| | 自動車 | トン | 0 | 0 | 0 | 0 | 0 | 0 | 0 |
| | | 台数 | 0 | 0 | 0 | 0 | 0 | 0 | 0 |
| その他金属機械工業品 | | 9,931 | 29,911 | 39,842 | 1,399 | 12,344 | 13,743 | 53,585 | |
| 化学工業品 | セメント | ばら | 0 | 0 | 0 | 0 | 0 | 0 | 0 |
| | | 包装 | 0 | 0 | 0 | 0 | 0 | 0 | 0 |
| | その他窯業品 | | 19,758 | 5,962 | 25,720 | 0 | 0 | 0 | 25,720 |
| | 石炭製品 | | 0 | 0 | 0 | 0 | 0 | 0 | 0 |
| | 化学肥料 | | 31,532 | 18,553 | 50,085 | 0 | 32,131 | 32,131 | 82,216 |
| その他化学工業品 | | 10,819 | 0 | 10,819 | 0 | 0 | 0 | 10,819 | |
| 軽工業品 | 紙・パルプ | | 0 | 0 | 0 | 0 | 0 | 0 | 0 |
| | 繊維工業品 | | 0 | 0 | 0 | 0 | 0 | 0 | 0 |
| | 砂糖 | | 0 | 0 | 0 | 0 | 0 | 0 | 0 |
| | その他軽工業品 | | 0 | 0 | 0 | 0 | 0 | 0 | 0 |
| 雑工業品 | | 0 | 0 | 0 | 0 | 0 | 0 | 0 | |
| 特殊品 | 金属くず | | 43,430 | 607,371 | 650,801 | 53,409 | 88,552 | 141,961 | 792,762 |
| | 動植物性飼・肥料 | | 0 | 0 | 0 | 0 | 0 | 0 | 0 |
| | 実入りコンテナ | トン | 0 | 135,616 | 135,616 | 0 | 69,440 | 69,440 | 205,056 |
| | | 20フィート・個数 | 0 | 0 | 0 | 0 | 0 | 0 | 0 |
| | | 40フィート・個数 | 0 | 2,119 | 2,119 | 0 | 1,085 | 1,085 | 3,204 |
| | | その他・個数 | 0 | 0 | 0 | 0 | 0 | 0 | 0 |
| | 空コンテナ | トン | 0 | 33,728 | 33,728 | 0 | 107,392 | 107,392 | 141,120 |
| | | 20フィート・個数 | 0 | 0 | 0 | 0 | 0 | 0 | 0 |
| | | 40フィート・個数 | 0 | 527 | 527 | 0 | 1,678 | 1,678 | 2,205 |
| その他・個数 | | 0 | 0 | 0 | 0 | 0 | 0 | 0 | |
| その他特殊品 | | 0 | 0 | 0 | 0 | 0 | 0 | 0 | |
| 分類不能のもの | | 0 | 0 | 0 | 0 | 0 | 0 | 0 | |
| 計 | | | 2,276,932 | 3,352,406 | 5,629,338 | 634,642 | 3,213,685 | 3,848,327 | 9,477,665 |
| 接岸 | 経岸 | 公共埠頭 | 803,493 | 723,305 | 1,526,798 | 166,626 | 925,548 | 1,092,174 | 2,618,972 |
| | | 専用埠頭 | 1,471,939 | 2,623,431 | 4,095,370 | 468,016 | 2,287,706 | 2,755,722 | 6,851,092 |
| | はしけ取り | | 1,500 | 4,362 | 5,862 | 0 | 431 | 431 | 6,293 |
| 沖取り | 水面落とし | | 0 | 0 | 0 | 0 | 0 | 0 | 0 |
| | はしけ取り | | 0 | 1,308 | 1,308 | 0 | 0 | 0 | 1,308 |
| | 水面落とし | | 0 | 0 | 0 | 0 | 0 | 0 | 0 |
| 計 | | | 2,276,932 | 3,352,406 | 5,629,338 | 634,642 | 3,213,685 | 3,848,327 | 9,477,665 |

年月 令和4年度 年集計
 港名 姫路港

船舶積卸し実績

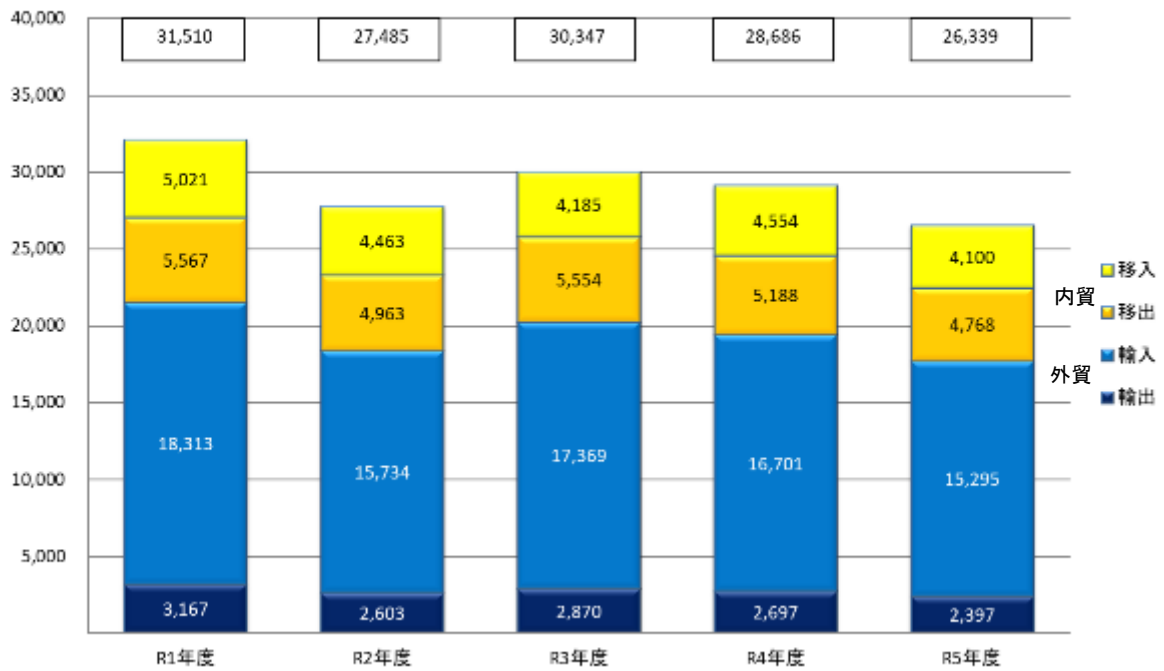
(単位:トン)

| 品目 | 輸・移入、輸・移出の別 | | 輸・移入 | | | 輸・移出 | | | 合計 |
|----------|-------------|-----------|-----------|-----------|-----------|-----------|-----------|-----------|-----------|
| | | | 輸入 | 移入 | 計 | 輸出 | 移出 | 計 | |
| 農水産品 | 穀物 | ばら | 0 | 0 | 0 | 0 | 0 | 0 | 0 |
| | | 包装 | 0 | 0 | 0 | 0 | 0 | 0 | 0 |
| | 綿花 | ばら | 0 | 0 | 0 | 0 | 0 | 0 | 0 |
| | | 包装・有姿 | 0 | 0 | 0 | 0 | 0 | 0 | 0 |
| 林産品 | 原木 | 0 | 0 | 0 | 0 | 0 | 0 | 0 | |
| | その他林産品 | 263,931 | 19,406 | 283,337 | 0 | 0 | 0 | 283,337 | |
| 鉱産品 | 石炭 | 1,170,764 | 410,248 | 1,581,012 | 0 | 56,365 | 56,365 | 1,637,377 | |
| | 金属鉱 | 33,262 | 0 | 33,262 | 0 | 82,760 | 82,760 | 116,022 | |
| | 砂・砂利・石材 | 0 | 0 | 0 | 0 | 0 | 0 | 0 | |
| | 原塩 | 367,707 | 0 | 367,707 | 0 | 0 | 0 | 367,707 | |
| | その他鉱産品 | 129,544 | 22,901 | 152,445 | 9,347 | 202,599 | 211,946 | 364,391 | |
| 金属・機械工業品 | 鉄鋼 | トン | 6,846 | 2,026,331 | 2,033,177 | 541,339 | 2,512,992 | 3,054,331 | 5,087,508 |
| | | 台数 | 28,943 | 1,032 | 29,975 | 0 | 1,519 | 1,519 | 31,494 |
| | 自動車 | トン | 0 | 0 | 0 | 0 | 0 | 0 | 0 |
| | | 台数 | 0 | 0 | 0 | 0 | 0 | 0 | 0 |
| | その他金属機械工業品 | 466 | 3,216 | 3,682 | 2,684 | 10,933 | 13,617 | 17,299 | |
| 化学工業品 | セメント | ばら | 0 | 0 | 0 | 0 | 0 | 0 | 0 |
| | | 包装 | 0 | 0 | 0 | 0 | 0 | 0 | 0 |
| | その他窯業品 | 27,508 | 5,595 | 33,103 | 0 | 0 | 0 | 33,103 | |
| | 石炭製品 | 0 | 0 | 0 | 0 | 0 | 0 | 0 | |
| | 化学肥料 | 30,355 | 19,109 | 49,464 | 0 | 38,354 | 38,354 | 87,818 | |
| その他化学工業品 | 0 | 1,799 | 1,799 | 56,015 | 0 | 56,015 | 57,814 | | |
| 軽工業品 | 紙・パルプ | 0 | 0 | 0 | 0 | 0 | 0 | 0 | |
| | 繊維工業品 | 0 | 0 | 0 | 0 | 0 | 0 | 0 | |
| | 砂糖 | 0 | 0 | 0 | 0 | 0 | 0 | 0 | |
| | その他軽工業品 | 0 | 0 | 0 | 0 | 0 | 0 | 0 | |
| 雑工業品 | 0 | 0 | 0 | 0 | 0 | 0 | 0 | | |
| 特殊品 | 金属くず | 52,853 | 683,414 | 736,267 | 62,436 | 130,746 | 193,182 | 929,449 | |
| | 動植物性飼・肥料 | 0 | 0 | 0 | 0 | 0 | 0 | 0 | |
| | 実入りコンテナ | トン | 0 | 179,904 | 179,904 | 0 | 84,032 | 84,032 | 263,936 |
| | | 20フィート・個数 | 0 | 0 | 0 | 0 | 0 | 0 | 0 |
| | | 40フィート・個数 | 0 | 2,811 | 2,811 | 0 | 1,313 | 1,313 | 4,124 |
| | | その他・個数 | 0 | 0 | 0 | 0 | 0 | 0 | 0 |
| | 空コンテナ | トン | 0 | 38,400 | 38,400 | 0 | 137,216 | 137,216 | 175,616 |
| | | 20フィート・個数 | 0 | 0 | 0 | 0 | 0 | 0 | 0 |
| | | 40フィート・個数 | 0 | 600 | 600 | 0 | 2,144 | 2,144 | 2,744 |
| | | その他・個数 | 0 | 0 | 0 | 0 | 0 | 0 | 0 |
| その他特殊品 | 0 | 0 | 0 | 0 | 0 | 0 | 0 | | |
| 分類不能のもの | 0 | 390 | 390 | 0 | 0 | 0 | 390 | | |
| 計 | | 2,112,179 | 3,411,745 | 5,523,924 | 671,821 | 3,257,516 | 3,929,337 | 9,453,261 | |
| 接岸 | 経岸 | 公共埠頭 | 566,862 | 815,024 | 1,381,886 | 253,429 | 1,018,215 | 1,271,644 | 2,653,530 |
| | | 専用埠頭 | 1,545,317 | 2,592,025 | 4,137,342 | 418,392 | 2,239,301 | 2,657,693 | 6,795,035 |
| | はしけ取り | 0 | 4,696 | 4,696 | 0 | 0 | 0 | 4,696 | |
| 沖取り | 水面落とし | 0 | 0 | 0 | 0 | 0 | 0 | 0 | |
| | はしけ取り | 0 | 0 | 0 | 0 | 0 | 0 | 0 | |
| | 水面落とし | 0 | 0 | 0 | 0 | 0 | 0 | 0 | |
| 計 | | 2,112,179 | 3,411,745 | 5,523,924 | 671,821 | 3,257,516 | 3,929,337 | 9,453,261 | |

東播磨港—輸移出入別船舶積卸実績の推移

図 9

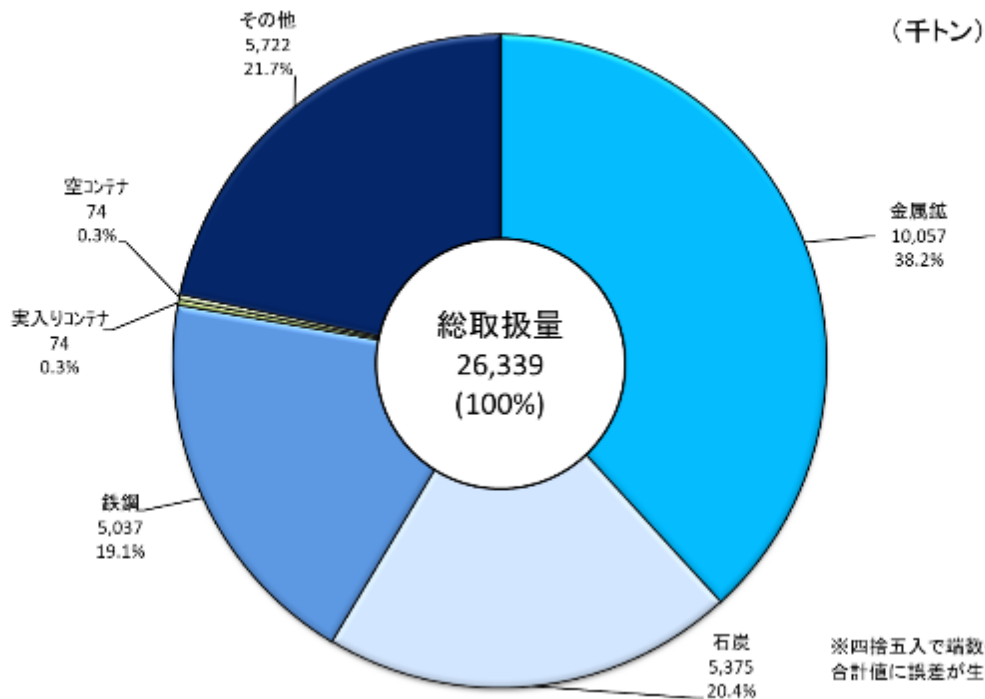
(千トン)



※四捨五入で端数処理する結果
合計値に誤差が生じる場合がある。

東播磨港—品目別船舶積卸実績の内訳(令和5年度)

図 10



※四捨五入で端数処理する結果
合計値に誤差が生じる場合がある。

○第7号様式 船舶積卸し実績報告書

年月 令和5年度 年度集計
 港名 東播磨港

表4-1

船舶積卸し実績

(単位:トン)

| 品目 | 輸・移入、輸・移出の別 | | 輸・移入 | | | 輸・移出 | | | 合計 |
|------------|----------------|------------|------------|------------|------------|-----------|-----------|------------|------------|
| | | | 輸入 | 移入 | 計 | 輸出 | 移出 | 計 | |
| 農水産品 | 穀物 | ばら | 0 | 0 | 0 | 0 | 0 | 0 | 0 |
| | | 包装 | 0 | 0 | 0 | 0 | 0 | 0 | 0 |
| | 綿花 | | 0 | 0 | 0 | 0 | 0 | 0 | 0 |
| | その他農水産品 | ばら | 0 | 0 | 0 | 0 | 0 | 0 | 0 |
| 包装・有姿 | | 0 | 0 | 0 | 0 | 0 | 0 | 0 | |
| 林産品 | 原木 | | 0 | 0 | 0 | 0 | 0 | 0 | 0 |
| | その他林産品 | | 0 | 0 | 0 | 0 | 0 | 0 | 0 |
| 鉱産品 | 石炭 | | 4,509,284 | 865,616 | 5,374,900 | 0 | 0 | 0 | 5,374,900 |
| | 金属鉱 | | 10,051,634 | 0 | 10,051,634 | 0 | 5,050 | 5,050 | 10,056,684 |
| | 砂・砂利・石材 | | 70,267 | 0 | 70,267 | 1,217,581 | 696,621 | 1,914,202 | 1,984,469 |
| | 原塩 | | 0 | 463,443 | 463,443 | 0 | 0 | 0 | 463,443 |
| | その他鉱産品 | | 507,086 | 1,891,234 | 2,398,320 | 0 | 18,622 | 18,622 | 2,416,942 |
| 金属・機械工業品 | 鉄鋼 | | 10,055 | 80,788 | 90,843 | 1,069,819 | 3,876,149 | 4,945,968 | 5,036,811 |
| | 非鉄金属 | | 0 | 0 | 0 | 0 | 0 | 0 | 0 |
| | 自動車 | トン | 0 | 5,440 | 5,440 | 33,568 | 5,440 | 39,008 | 44,448 |
| | | 台数 | 0 | 272 | 272 | 307 | 260 | 567 | 839 |
| その他金属機械工業品 | | 0 | 9,270 | 9,270 | 75,818 | 71,489 | 147,307 | 156,577 | |
| 化学工業品 | セメント | ばら | 0 | 0 | 0 | 0 | 0 | 0 | 0 |
| | | 包装 | 0 | 0 | 0 | 0 | 0 | 0 | 0 |
| | その他窯業品 | | 124,478 | 348,970 | 473,448 | 0 | 0 | 0 | 473,448 |
| | 石炭製品 | | 0 | 0 | 0 | 0 | 0 | 0 | 0 |
| | 化学肥料 | | 21,931 | 41,687 | 63,618 | 0 | 6,540 | 6,540 | 70,158 |
| その他化学工業品 | | 0 | 84,249 | 84,249 | 653 | 3,429 | 4,082 | 88,331 | |
| 軽工業品 | 紙・パルプ | | 0 | 12,795 | 12,795 | 0 | 101 | 101 | 12,896 |
| | 繊維工業品 | | 0 | 0 | 0 | 0 | 0 | 0 | 0 |
| | 砂糖 | | 0 | 0 | 0 | 0 | 0 | 0 | 0 |
| | その他軽工業品 | | 0 | 0 | 0 | 0 | 0 | 0 | 0 |
| 雑工業品 | | 0 | 0 | 0 | 0 | 0 | 0 | 0 | |
| 特殊品 | 金属くず | | 0 | 600 | 600 | 0 | 0 | 0 | 600 |
| | 動植物性飼・肥料 | | 0 | 0 | 0 | 0 | 0 | 0 | 0 |
| | 実入りコンテナ | トン | 0 | 0 | 0 | 0 | 73,984 | 73,984 | 73,984 |
| | | 20フィート・個数 | 0 | 0 | 0 | 0 | 820 | 820 | 820 |
| | | 40フィート・個数 | 0 | 0 | 0 | 0 | 746 | 746 | 746 |
| | | その他・個数 | 0 | 0 | 0 | 0 | 0 | 0 | 0 |
| | 空コンテナ | トン | 0 | 74,432 | 74,432 | 0 | 0 | 0 | 74,432 |
| | | 20フィート・個数 | 0 | 832 | 832 | 0 | 0 | 0 | 832 |
| | | 40フィート・個数 | 0 | 747 | 747 | 0 | 0 | 0 | 747 |
| | | その他・個数 | 0 | 0 | 0 | 0 | 0 | 0 | 0 |
| その他特殊品 | | 0 | 0 | 0 | 0 | 0 | 0 | 0 | |
| 分類不能のもの | | 0 | 0 | 0 | 0 | 10,518 | 10,518 | 10,518 | |
| 計 | | 15,294,735 | 3,878,524 | 19,173,259 | 2,397,439 | 4,767,943 | 7,165,382 | 26,338,641 | |
| 接岸 | 経岸 | 公共埠頭 | 119,547 | 515,117 | 634,664 | 339,037 | 153,713 | 492,750 | 1,127,414 |
| | | 専用埠頭 | 15,175,188 | 3,363,407 | 18,538,595 | 2,058,402 | 4,614,230 | 6,672,632 | 25,211,227 |
| | はしけ取り 水面落とし | | 0 | 0 | 0 | 0 | 0 | 0 | 0 |
| 沖取り | はしけ取り | | 0 | 0 | 0 | 0 | 0 | 0 | 0 |
| | 水面落とし | | 0 | 0 | 0 | 0 | 0 | 0 | 0 |
| 計 | | 15,294,735 | 3,878,524 | 19,173,259 | 2,397,439 | 4,767,943 | 7,165,382 | 26,338,641 | |

年月 令和4年度 年度集計
 港名 東播磨港

表4-2

船舶積卸し実績

(単位:トン)

| 品目 | 輸・移入、輸・移出の別 | | 輸・移入 | | | 輸・移出 | | | 合計 |
|-------|-------------|------------|------------|------------|------------|-----------|-----------|------------|------------|
| | | | 輸入 | 移入 | 計 | 輸出 | 移出 | 計 | |
| 農水産品 | 穀物 | ばら | 0 | 0 | 0 | 0 | 0 | 0 | 0 |
| | | 包装 | 0 | 0 | 0 | 0 | 0 | 0 | 0 |
| | 綿花 | | 0 | 0 | 0 | 0 | 0 | 0 | 0 |
| | その他農水産品 | ばら | 0 | 0 | 0 | 0 | 0 | 0 | 0 |
| | | 包装・有姿 | 0 | 0 | 0 | 0 | 0 | 0 | 0 |
| 林産品 | 原木 | | 0 | 0 | 0 | 0 | 0 | 0 | 0 |
| | その他林産品 | | 0 | 0 | 0 | 0 | 0 | 0 | 0 |
| 鉱産品 | 石炭 | | 5,283,919 | 1,207,732 | 6,491,651 | 0 | 0 | 0 | 6,491,651 |
| | 金属鉱 | | 10,555,979 | 0 | 10,555,979 | 0 | 4,059 | 4,059 | 10,560,038 |
| | 砂・砂利・石材 | | 120,853 | 0 | 120,853 | 1,311,193 | 758,149 | 2,069,342 | 2,190,195 |
| | 原塩 | | 0 | 498,844 | 498,844 | 0 | 0 | 0 | 498,844 |
| | その他鉱産品 | | 636,831 | 1,922,804 | 2,559,635 | 0 | 18,826 | 18,826 | 2,578,461 |
| | 金属・機械工業品 | 鉄鋼 | | 39,199 | 113,231 | 152,430 | 1,155,063 | 4,105,658 | 5,260,721 |
| 化学工業品 | セメント | ばら | 0 | 0 | 0 | 0 | 0 | 0 | 0 |
| | | 包装 | 0 | 0 | 0 | 0 | 0 | 0 | 0 |
| | その他窯業品 | | 0 | 120,471 | 120,471 | 0 | 0 | 0 | 120,471 |
| | 石炭製品 | | 0 | 0 | 0 | 0 | 0 | 0 | 0 |
| 軽工業品 | 繊維工業品 | 化学肥料 | 63,768 | 56,679 | 120,447 | 0 | 15,590 | 15,590 | 136,037 |
| | | その他化学工業品 | 0 | 86,622 | 86,622 | 0 | 0 | 0 | 86,622 |
| | 紙・パルプ | | 0 | 16,425 | 16,425 | 0 | 801 | 801 | 17,226 |
| | その他軽工業品 | | 0 | 0 | 0 | 0 | 0 | 0 | 0 |
| 特殊品 | 実入りコンテナ | トン | 0 | 0 | 0 | 0 | 47,168 | 47,168 | 47,168 |
| | | 20フィート・個数 | 0 | 0 | 0 | 0 | 1,042 | 1,042 | 1,042 |
| | | 40フィート・個数 | 0 | 0 | 0 | 0 | 216 | 216 | 216 |
| | | その他・個数 | 0 | 0 | 0 | 0 | 0 | 0 | 0 |
| | | 空コンテナ | トン | 0 | 56,192 | 56,192 | 0 | 0 | 0 |
| | 20フィート・個数 | 0 | 1,264 | 1,264 | 0 | 0 | 0 | 1,264 | |
| | 40フィート・個数 | 0 | 246 | 246 | 0 | 0 | 0 | 246 | |
| | その他・個数 | 0 | 0 | 0 | 0 | 0 | 0 | 0 | |
| | その他特殊品 | | 0 | 0 | 0 | 0 | 0 | 0 | 0 |
| | 分類不能のもの | | 0 | 0 | 0 | 0 | 13,680 | 13,680 | 13,680 |
| 計 | | 16,700,726 | 4,099,726 | 20,800,452 | 2,696,718 | 5,188,441 | 7,885,159 | 28,685,611 | |
| 接岸 | 経岸 | 公共埠頭 | 279,866 | 269,823 | 549,689 | 456,231 | 341,126 | 797,357 | 1,347,046 |
| | | 専用埠頭 | 16,420,860 | 3,829,903 | 20,250,763 | 2,240,487 | 4,847,315 | 7,087,802 | 27,338,565 |
| | はしけ取り | | 0 | 0 | 0 | 0 | 0 | 0 | 0 |
| 沖取り | 水面落とし | | 0 | 0 | 0 | 0 | 0 | 0 | 0 |
| | はしけ取り | | 0 | 0 | 0 | 0 | 0 | 0 | 0 |
| 計 | | 16,700,726 | 4,099,726 | 20,800,452 | 2,696,718 | 5,188,441 | 7,885,159 | 28,685,611 | |

配布先
 神戸海運記者クラブ

問い合わせ先
 神戸運輸監理部 海事振興部 貨物・港運課
 担当：豊永、中村、中島
 電話：078-321-3147 (直通)

