令和7年度　船舶積卸実績（神戸港）

国土交通省
神戸運輸監理部
海事振興部貨物・港運課

○第７号様式　船舶積卸し実績

年月　令和７年度　年度集計
港名　神戸港

（単位：トン）

品目	輸・移入、輸・移出の別		輸・移入 輸入	輸・移入 移入	輸・移入 計	輸・移出 輸出	輸・移出 移出	輸・移出 計	合計
農水産品	穀物	ばら	1,679,588	0	1,679,588	0	0	0	1,679,588
		包装	0	0	0	0	0	0	0
	綿花		0	0	0	0	0	0	0
	その他農水産品	ばら	146,072	0	146,072	0	0	0	146,072
		包装・有姿	622,128	0	622,128	0	0	0	622,128
林産品	原木		0	0	0	0	0	0	0
	その他林産品		272,473	0	272,473	0	0	0	272,473
鉱産品	石炭		4,195,748	0	4,195,748	0	0	0	4,195,748
	金属鉱		0	41,310	41,310	0	0	0	41,310
	砂・砂利・石材		0	208,711	208,711	0	8,000	8,000	216,711
	原塩		0	0	0	0	0	0	0
	その他鉱産品		0	0	0	0	561,098	561,098	561,098
金属・機械工業品	鉄鋼		1,720	174,953	176,673	545,846	854,476	1,400,322	1,576,995
	非鉄金属		0	1,170,675	1,170,675	50,355	0	50,355	1,221,030
	自動車	トン	85,008	846,529	931,537	1,564,225	301,655	1,865,880	2,797,417
		台数	5,149	88,823	93,972	121,027	20,705	141,732	235,704
	その他金属機械工業品		23,047	0	23,047	1,781,404	0	1,781,404	1,804,451
化学工業品	セメント	ばら	0	0	0	0	0	0	0
		包装	0	0	0	0	0	0	0
	その他窯業品		0	0	0	0	0	0	0
	石炭製品		0	0	0	0	0	0	0
	化学肥料		0	0	0	0	0	0	0
	その他化学工業品		0	0	0	75,538	689	76,227	76,227
軽工業品	紙・パルプ		0	0	0	0	0	0	0
	繊維工業品		0	0	0	0	0	0	0
	砂糖		0	0	0	0	0	0	0
	その他軽工業品		2,428	579	3,007	65,543	9,126	74,669	77,676
雑工業品			12,867	1,019	13,886	155,587	837	156,424	170,310
特殊品	金属くず		0	0	0	0	0	0	0
	動植物性飼・肥料		0	0	0	0	177,020	177,020	177,020
	実入りｺﾝﾃﾅ	トン	25,604,672	3,354,992	28,959,664	24,211,840	2,392,848	26,604,688	55,564,352
		20ﾌｨｰﾄ・個数	189,092	16,767	205,859	188,523	12,981	201,504	407,363
		40ﾌｨｰﾄ・個数	305,488	44,038	349,526	283,983	30,896	314,879	664,405
		その他・個数	156	1	157	262	7	269	426
	空ｺﾝﾃﾅ	トン	4,422,688	1,241,696	5,664,384	8,603,776	942,240	9,546,016	15,210,400
		20ﾌｨｰﾄ・個数	41,303	9,585	50,888	56,295	9,621	65,916	116,804
		40ﾌｨｰﾄ・個数	48,453	14,570	63,023	106,252	9,910	116,162	179,185
		その他・個数	0	156	156	138	8	146	302
	その他特殊品		250,084	0	250,084	114	0	114	250,198
分類不能のもの			0	0	0	0	0	0	0
計			37,318,523	7,040,464	44,358,987	37,054,228	5,247,989	42,302,217	86,661,204
接岸	経岸	公共埠頭	3,840,077	5,035,974	8,876,051	6,675,552	3,592,163	10,267,715	19,143,766
		専用埠頭	33,477,597	1,967,938	35,445,535	29,946,844	1,655,826	31,602,670	67,048,205
	はしけ取り		849	36,552	37,401	431,832	0	431,832	469,233
	水面落とし		0	0	0	0	0	0	0
沖取り	はしけ取り		0	0	0	0	0	0	0
	水面落とし		0	0	0	0	0	0	0
計			37,318,523	7,040,464	44,358,987	37,054,228	5,247,989	42,302,217	86,661,204

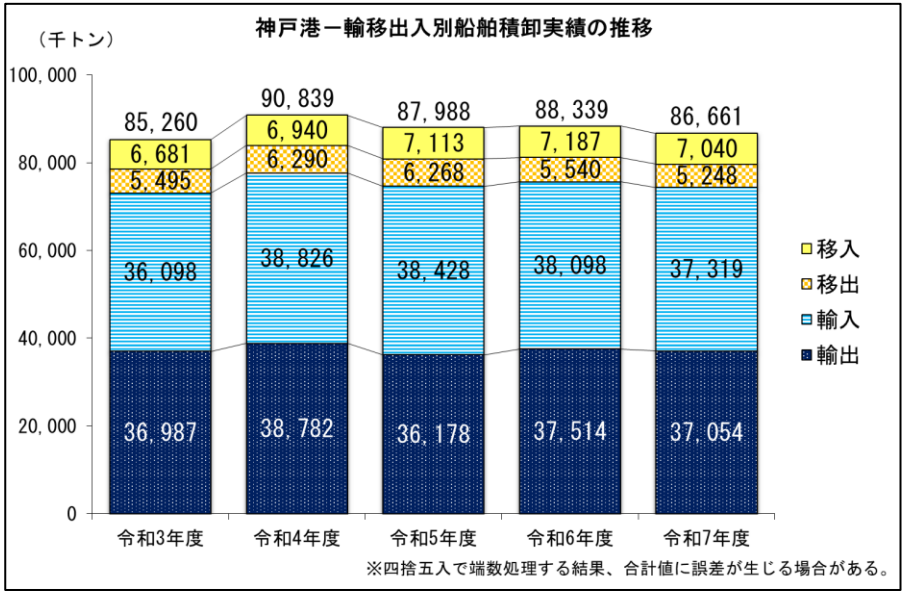

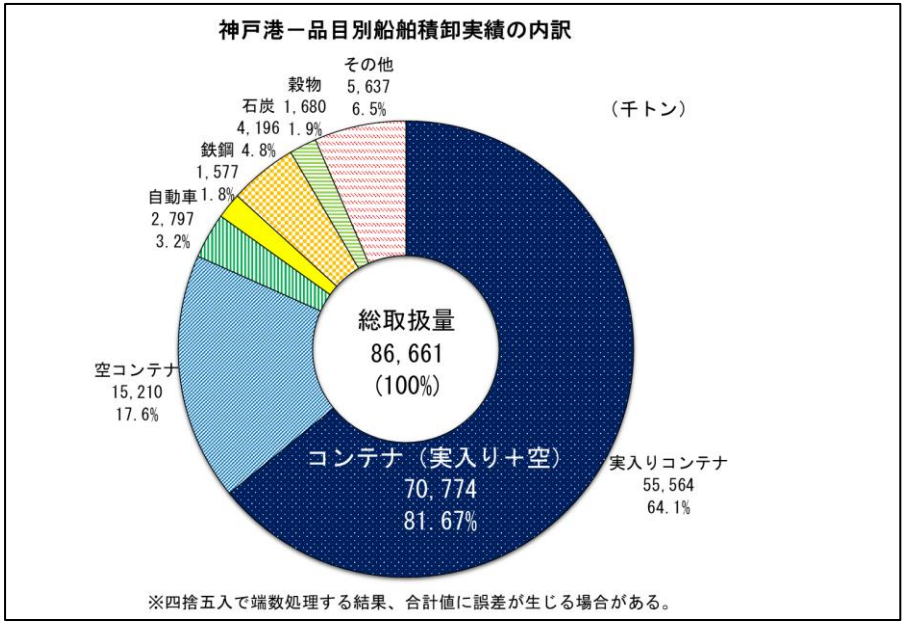

(注)上記のｺﾝﾃﾅのトン数は、20ﾌｨｰﾄｺﾝﾃﾅを32トン、40ﾌｨｰﾄｺﾝﾃﾅを64トン、その他は20ﾌｨｰﾄ型を基準としてそれぞれ換算した数値である。

令和7年度　船舶積卸実績-コンテナ（神戸港）

国土交通省
神戸運輸監理部
海事振興部貨物・港運課

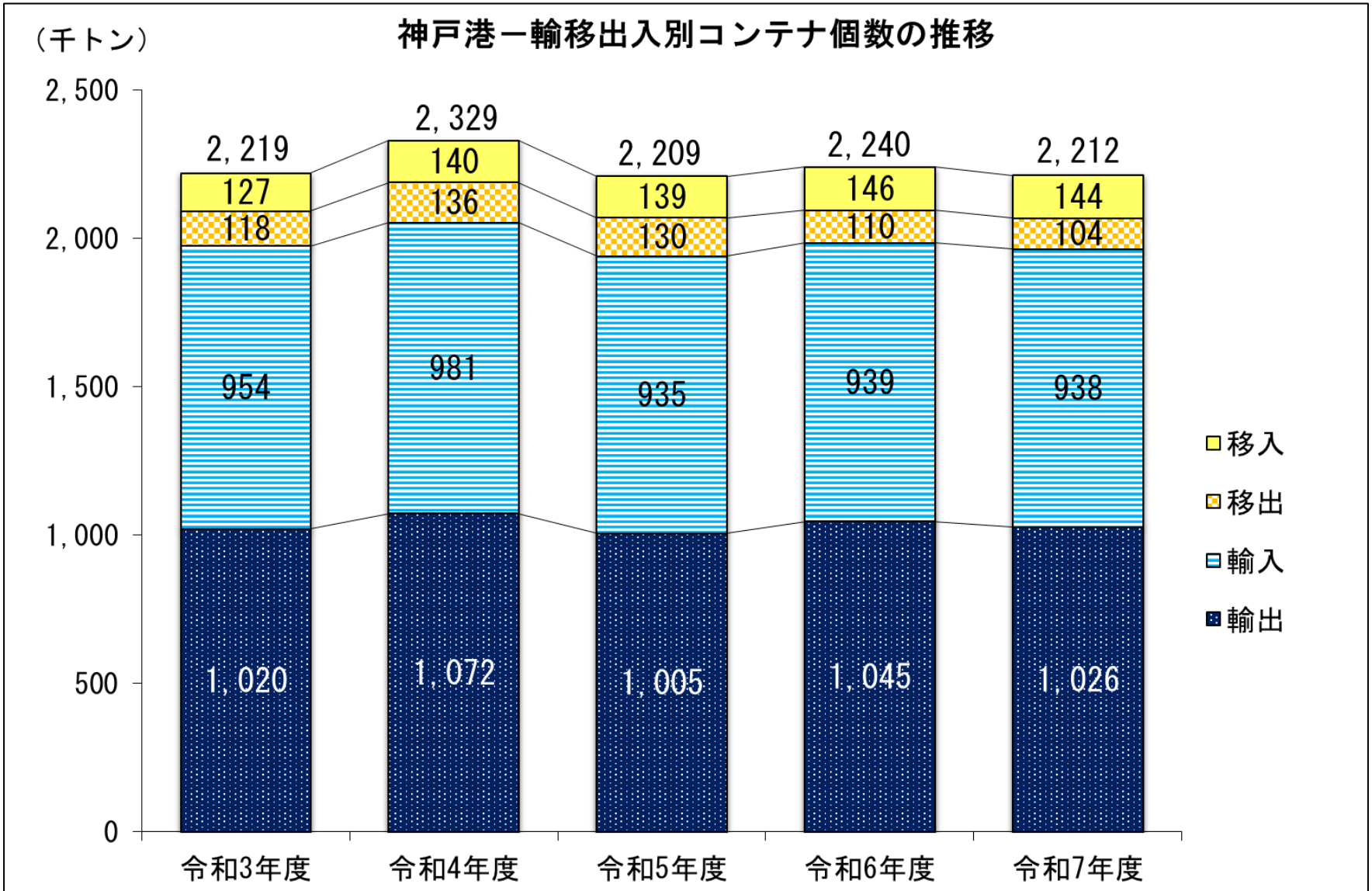

※四捨五入で端数処理する結果、合計値に誤差が生じる場合がある。

令和7年度　はしけ輸送別貨物量の推移（神戸港）

国土交通省
神戸運輸監理部
海事振興部貨物・港運課

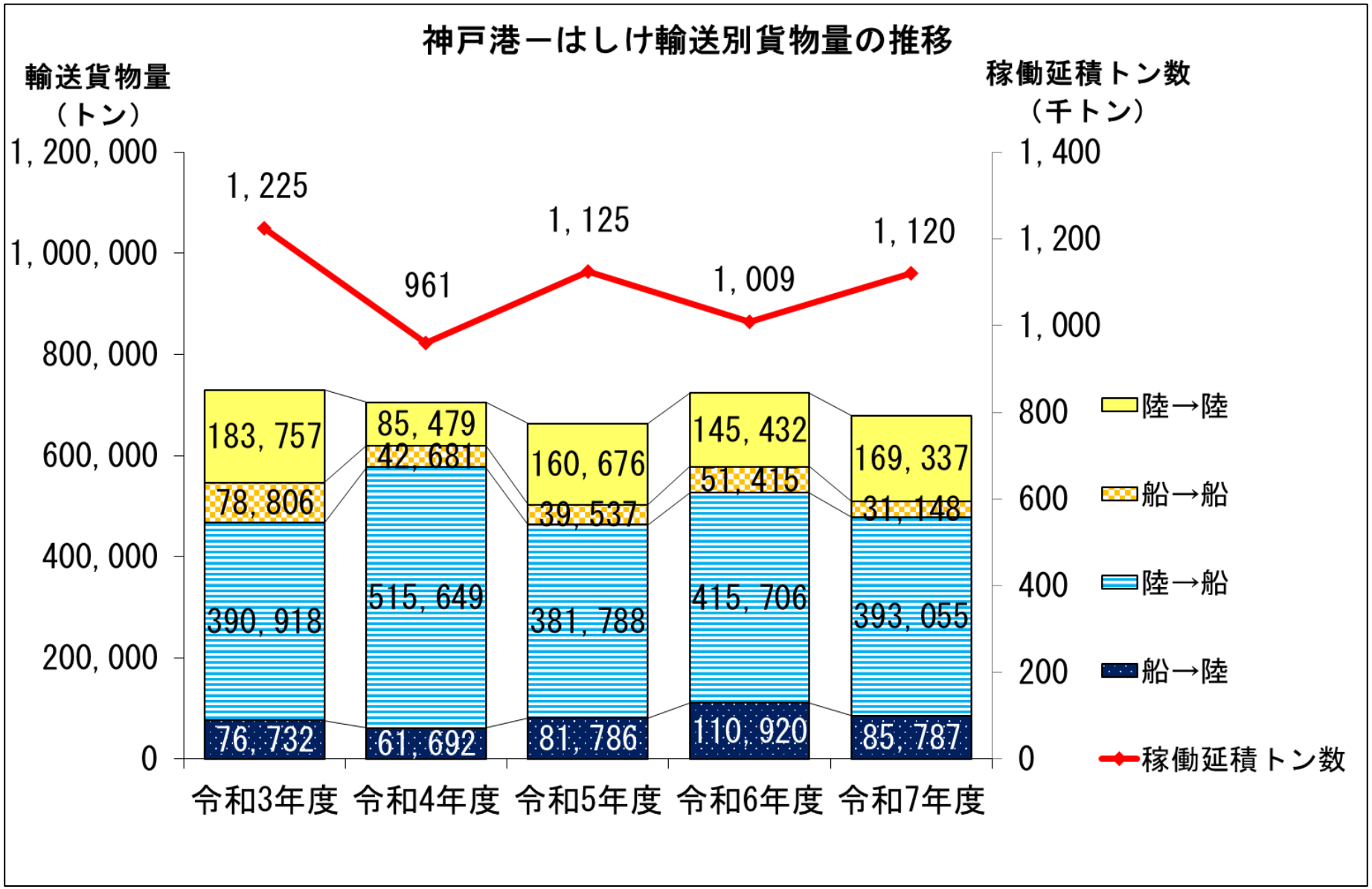

令和7年度　船舶積卸実績（尼崎西宮芦屋港）

国土交通省
神戸運輸監理部
海事振興部貨物・港運課

○第７号様式　船舶積卸し実績

年月　　令和７年度　年度集計
港名　　尼崎西宮芦屋港

（単位：トン）

品目	輸・移入、輸・移出の別		輸・移入 輸入	輸・移入 移入	輸・移入 計	輸・移出 輸出	輸・移出 移出	輸・移出 計	合計
農水産品	穀物	ばら	0	0	0	0	0	0	0
		包装	0	0	0	0	0	0	0
	綿花		0	0	0	0	0	0	0
	その他農水産品	ばら	0	0	0	0	0	0	0
		包装・有姿	0	0	0	0	0	0	0
林産品	原木		0	0	0	0	0	0	0
	その他林産品		0	0	0	0	0	0	0
鉱産品	石炭		0	0	0	0	0	0	0
	金属鉱		4,400	28,500	32,900	0	11,300	11,300	44,200
	砂・砂利・石材		19,100	47,800	66,900	0	8,800	8,800	75,700
	原塩		0	58,350	58,350	0	0	0	58,350
	その他鉱産品		0	18,100	18,100	0	800	800	18,900
金属・機械工業品	鉄鋼		0	629,832	629,832	0	37,041	37,041	666,873
	非鉄金属		0	0	0	0	0	0	0
	自動車	トン	0	1,009,635	1,009,635	0	535,836	535,836	1,545,471
		台数	0	129,000	129,000	0	66,822	66,822	195,822
	その他金属機械工業品		0	650	650	0	0	0	650
化学工業品	セメント	ばら	0	221,400	221,400	0	0	0	221,400
		包装	0	0	0	0	0	0	0
	その他窯業品		0	0	0	0	0	0	0
	石炭製品		0	0	0	0	0	0	0
	化学肥料		0	0	0	0	0	0	0
	その他化学工業品		0	0	0	0	10,000	10,000	10,000
軽工業品	紙・パルプ		0	0	0	0	13,150	13,150	13,150
	繊維工業品		0	0	0	0	0	0	0
	砂糖		0	0	0	0	0	0	0
	その他軽工業品		0	400	400	0	200	200	600
雑工業品			0	0	0	0	200	200	200
特殊品	金属くず		2,000	35,500	37,500	35,660	146,270	181,930	219,430
	動植物性飼・肥料		0	0	0	0	0	0	0
	実入りｺﾝﾃﾅ	トン	0	0	0	0	0	0	0
		20ﾌｨｰﾄ・個数	0	0	0	0	0	0	0
		40ﾌｨｰﾄ・個数	0	0	0	0	0	0	0
		その他・個数	0	0	0	0	0	0	0
	空ｺﾝﾃﾅ	トン	0	0	0	0	0	0	0
		20ﾌｨｰﾄ・個数	0	0	0	0	0	0	0
		40ﾌｨｰﾄ・個数	0	0	0	0	0	0	0
		その他・個数	0	0	0	0	0	0	0
	その他特殊品		0	0	0	0	0	0	0
分類不能のもの			0	0	0	0	0	0	0
計			25,500	2,050,167	2,075,667	35,660	763,597	799,257	2,874,924
接岸	経岸	公共埠頭	11,100	1,058,135	1,069,235	27,560	675,136	702,696	1,771,931
		専用埠頭	14,400	992,032	1,006,432	8,100	66,778	74,878	1,081,310
	はしけ取り		0	0	0	0	21,683	21,683	21,683
	水面落とし		0	0	0	0	0	0	0
沖取り	はしけ取り		0	0	0	0	0	0	0
	水面落とし		0	0	0	0	0	0	0
計			25,500	2,050,167	2,075,667	35,660	763,597	799,257	2,874,924

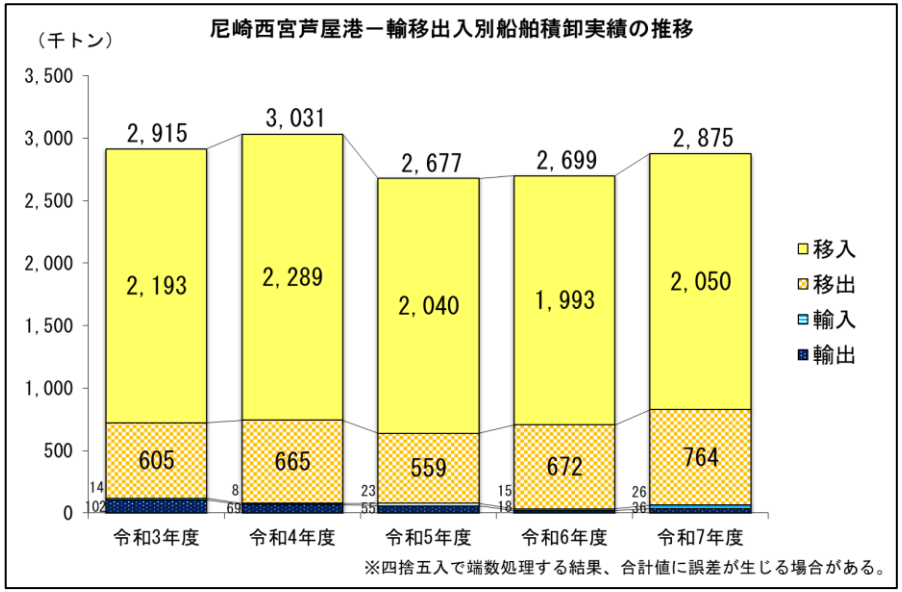

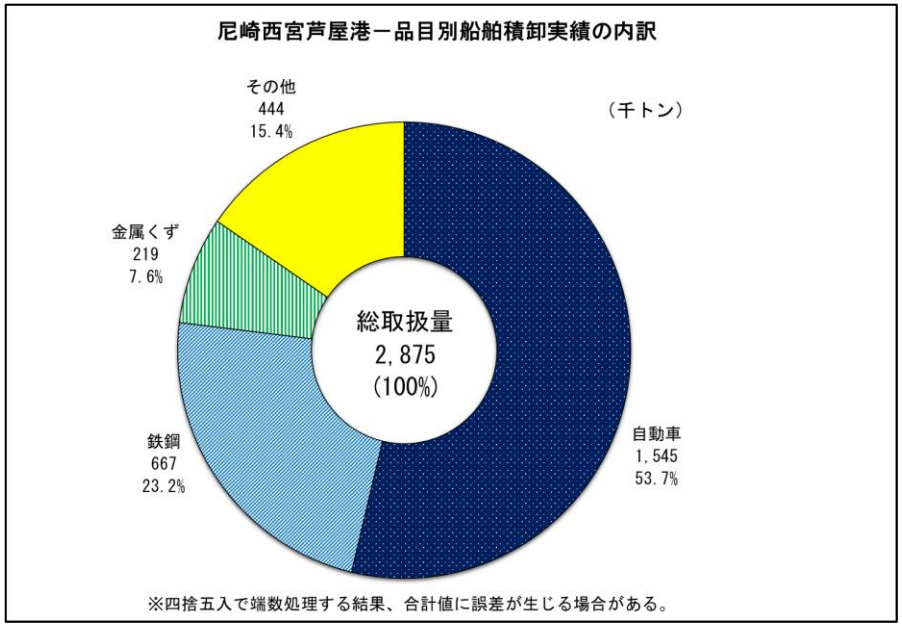

(注)上記のｺﾝﾃﾅのトン数は、20ﾌｨｰﾄｺﾝﾃﾅを32トン、40ﾌｨｰﾄｺﾝﾃﾅを64トン、その他は20ﾌｨｰﾄ型を基準としてそれぞれ換算した数値である。

令和7年度　船舶積卸実績（姫路港）

国土交通省
神戸運輸監理部
海事振興部貨物・港運課

○第７号様式　船舶積卸し実績

年月　令和７年度　年度集計
港名　姫路港

（単位：トン）

品目	輸・移入、輸・移出の別		輸・移入 輸入	輸・移入 移入	輸・移入 計	輸・移出 輸出	輸・移出 移出	輸・移出 計	合計
農水産品	穀物	ばら	0	40,792	40,792	0	0	0	40,792
		包装	0	0	0	0	0	0	0
	綿花		0	0	0	0	0	0	0
	その他農水産品	ばら	32,765	1,786	34,551	0	0	0	34,551
		包装・有姿	0	0	0	0	0	0	0
林産品	原木		0	0	0	0	0	0	0
	その他林産品		747,905	42,756	790,661	0	0	0	790,661
鉱産品	石炭		1,146,438	537,216	1,683,654	0	75,913	75,913	1,759,567
	金属鉱		5,835	0	5,835	0	74,500	74,500	80,335
	砂・砂利・石材		0	0	0	0	0	0	0
	原塩		357,649	0	357,649	0	0	0	357,649
	その他鉱産品		143,516	12,500	156,016	22,000	147,436	169,436	325,452
金属・機械工業品	鉄鋼		0	2,004,549	2,004,549	916,444	2,793,247	3,709,691	5,714,240
	非鉄金属		7,245	0	7,245	0	0	0	7,245
	自動車	トン	0	0	0	1,634	0	1,634	1,634
		台数	0	0	0	0	0	0	0
	その他金属機械工業品		7,263	2,059	9,322	3,344	4,015	7,359	16,681
化学工業品	セメント	ばら	0	0	0	0	0	0	0
		包装	0	0	0	0	0	0	0
	その他窯業品		47,666	4,194	51,860	0	0	0	51,860
	石炭製品		344	0	344	0	0	0	344
	化学肥料		31,364	5,746	37,110	0	25,025	25,025	62,135
	その他化学工業品		6,859	0	6,859	60,716	0	60,716	67,575
軽工業品	紙・パルプ		0	0	0	0	0	0	0
	繊維工業品		0	0	0	0	0	0	0
	砂糖		0	0	0	0	0	0	0
	その他軽工業品		0	0	0	0	0	0	0
雑工業品			0	0	0	0	0	0	0
特殊品	金属くず		23,648	550,800	574,448	73,757	117,630	191,387	765,835
	動植物性飼・肥料		0	0	0	0	0	0	0
	実入りｺﾝﾃﾅ	トン	0	144,512	144,512	0	88,512	88,512	233,024
		20ﾌｨｰﾄ・個数	0	0	0	0	0	0	0
		40ﾌｨｰﾄ・個数	0	2,258	2,258	0	1,383	1,383	3,641
		その他・個数	0	0	0	0	0	0	0
	空ｺﾝﾃﾅ	トン	0	55,104	55,104	0	112,448	112,448	167,552
		20ﾌｨｰﾄ・個数	0	0	0	0	0	0	0
		40ﾌｨｰﾄ・個数	0	861	861	0	1,757	1,757	2,618
		その他・個数	0	0	0	0	0	0	0
	その他特殊品		0	0	0	0	0	0	0
分類不能のもの			0	0	0	0	0	0	0
計			2,558,497	3,402,014	5,960,511	1,077,895	3,438,726	4,516,621	10,477,132
接岸	経岸	公共埠頭	1,054,410	697,669	1,752,079	518,400	922,995	1,441,395	3,193,474
		専用埠頭	1,504,087	2,702,933	4,207,020	559,495	2,515,731	3,075,226	7,282,246
	はしけ取り		0	1,412	1,412	0	0	0	1,412
	水面落とし		0	0	0	0	0	0	0
沖取り	はしけ取り		0	0	0	0	0	0	0
	水面落とし		0	0	0	0	0	0	0
計			2,558,497	3,402,014	5,960,511	1,077,895	3,438,726	4,516,621	10,477,132

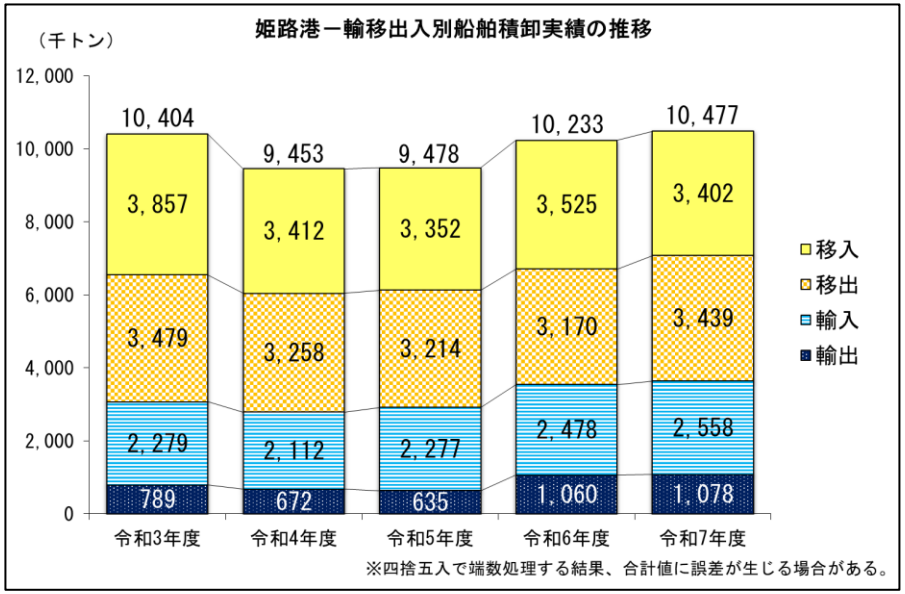

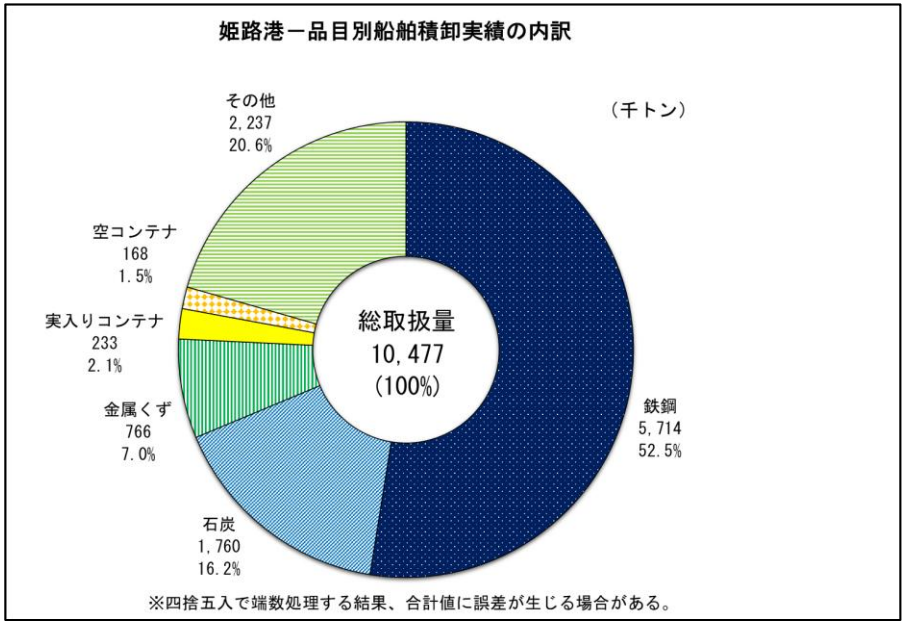

(注)上記のｺﾝﾃﾅのトン数は、20ﾌｨｰﾄｺﾝﾃﾅを32トン、40ﾌｨｰﾄｺﾝﾃﾅを64トン、その他は20ﾌｨｰﾄ型を基準としてそれぞれ換算した数値である。

令和7年度　船舶積卸実績（東播磨港）

国土交通省
神戸運輸監理部
海事振興部貨物・港運課

○第７号様式　船舶積卸し実績

年月　令和７年度　年度集計
港名　東播磨港

（単位：トン）

品目	輸・移入、輸・移出の別		輸・移入			輸・移出			合計
			輸入	移入	計	輸出	移出	計	
農水産品	穀物	ばら	0	0	0	0	0	0	0
		包装	0	0	0	0	0	0	0
	綿花		0	0	0	0	0	0	0
	その他農水産品	ばら	0	0	0	0	0	0	0
		包装・有姿	0	0	0	0	0	0	0
林産品	原木		0	0	0	0	0	0	0
	その他林産品		0	0	0	0	0	0	0
鉱産品	石炭		4, 678, 900	1, 388, 990	6, 067, 890	0	0	0	6, 067, 890
	金属鉱		9, 457, 522	1, 007	9, 458, 529	0	3, 617	3, 617	9, 462, 146
	砂・砂利・石材		85, 501	0	85, 501	1, 178, 231	707, 731	1, 885, 962	1, 971, 463
	原塩		0	504, 782	504, 782	0	0	0	504, 782
	その他鉱産品		537, 318	1, 785, 753	2, 323, 071	0	29, 033	29, 033	2, 352, 104
金属・機械工業品	鉄鋼		22, 368	95, 130	117, 498	931, 749	3, 852, 252	4, 784, 001	4, 901, 499
	非鉄金属		0	0	0	0	0	0	0
	自動車	トン	0	0	0	58, 964	0	58, 964	58, 964
		台数	0	0	0	641	0	641	641
	その他金属機械工業品		9, 745	11, 637	21, 382	168, 980	80, 202	249, 182	270, 564
化学工業品	セメント	ばら	0	0	0	0	0	0	0
		包装	0	0	0	0	0	0	0
	その他窯業品		23, 982	177, 420	201, 402	0	0	0	201, 402
	石炭製品		0	0	0	0	0	0	0
	化学肥料		8, 565	41, 703	50, 268	0	7, 578	7, 578	57, 846
	その他化学工業品		0	80, 352	80, 352	0	0	0	80, 352
軽工業品	紙・パルプ		0	7, 481	7, 481	0	0	0	7, 481
	繊維工業品		0	0	0	0	0	0	0
	砂糖		0	0	0	0	0	0	0
	その他軽工業品		0	0	0	0	0	0	0
雑工業品			0	0	0	0	0	0	0
特殊品	金属くず		0	6, 754	6, 754	0	0	0	6, 754
	動植物性飼・肥料		0	0	0	0	0	0	0
	実入りｺﾝﾃﾅ	トン	0	192	192	0	89, 856	89, 856	90, 048
		20ﾌｨｰﾄ・個数	0	6	6	0	1, 026	1, 026	1, 032
		40ﾌｨｰﾄ・個数	0	0	0	0	891	891	891
		その他・個数	0	0	0	0	0	0	0
	空ｺﾝﾃﾅ	トン	0	89, 184	89, 184	0	0	0	89, 184
		20ﾌｨｰﾄ・個数	0	991	991	0	0	0	991
		40ﾌｨｰﾄ・個数	0	898	898	0	0	0	898
		その他・個数	0	0	0	0	0	0	0
	その他特殊品		0	0	0	0	0	0	0
分類不能のもの			0	0	0	0	14, 237	14, 237	14, 237
計			14, 823, 901	4, 190, 385	19, 014, 286	2, 337, 924	4, 784, 506	7, 122, 430	26, 136, 716
接岸	経岸	公共埠頭	148, 969	524, 260	673, 229	413, 863	149, 452	563, 315	1, 236, 544
		専用埠頭	14, 674, 932	3, 666, 125	18, 341, 057	1, 924, 061	4, 635, 054	6, 559, 115	24, 900, 172
	はしけ取り		0	0	0	0	0	0	0
	水面落とし		0	0	0	0	0	0	0
沖取り	はしけ取り		0	0	0	0	0	0	0
	水面落とし		0	0	0	0	0	0	0
計			14, 823, 901	4, 190, 385	19, 014, 286	2, 337, 924	4, 784, 506	7, 122, 430	26, 136, 716

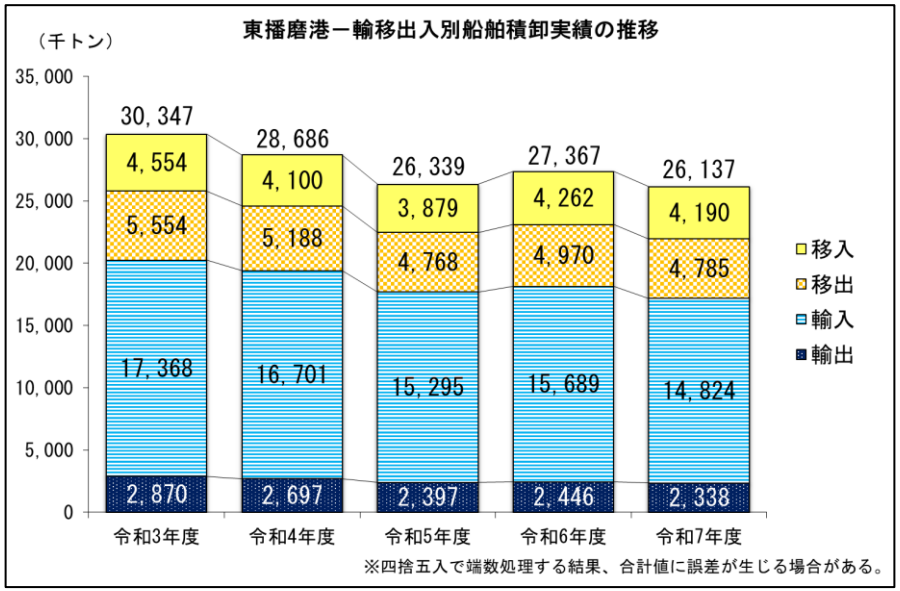

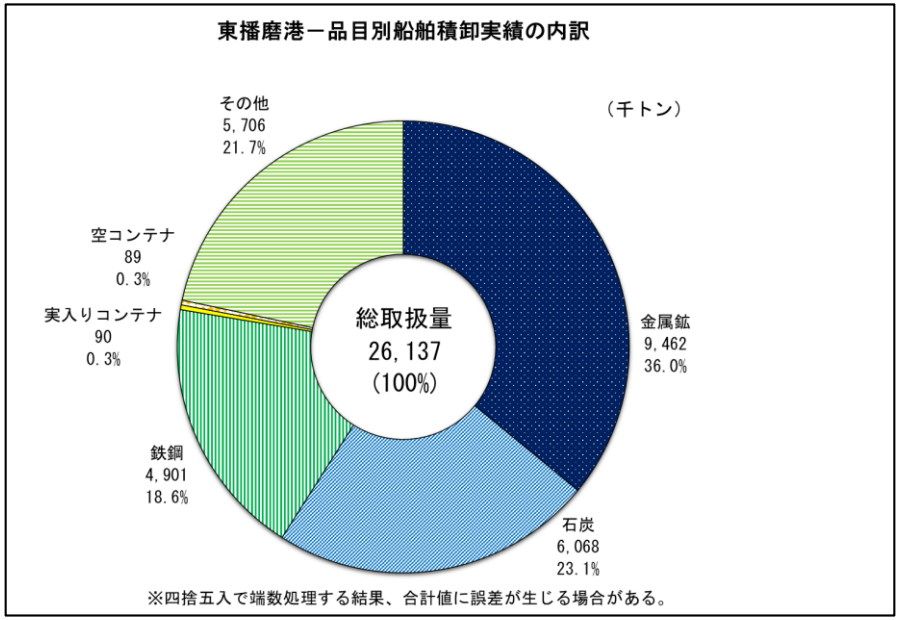

(注)上記のｺﾝﾃﾅのトン数は、20ﾌｨｰﾄｺﾝﾃﾅを32トン、40ﾌｨｰﾄｺﾝﾃﾅを64トン、その他は20ﾌｨｰﾄ型を基準としてそれぞれ換算した数値である。