

平成20年11月21日

宿泊旅行統計調査(平成20年1月～6月) ～平成20年上半期の集計結果がまとまりました～

国土交通省では、我が国の宿泊旅行の実態を明らかにし、その結果を今後の観光政策のために活用することを目的として、観光分野において初めての全国統一の統計調査である「宿泊旅行統計調査」を平成19年1月から四半期毎に実施しています。

この度、九州運輸局管内の宿泊旅行統計調査の平成20年上半期の集計結果を取りまとめましたのでお知らせします。

【調査の概要】

1. 調査対象期間

- 平成20年1月～6月の6ヶ月間

2. 調査対象施設数

- 従業員10人以上のホテル、旅館及び簡易宿所 1, 293施設

従業員数		10～29人	30～99人	100人以上	計
施設数	全国	5,654	3,434	1,083	10,171
	九州	733	436	124	1,293

3. 回収率

- 九州 76.0% (注) 全国 71.7%

4. 調査方法

- 国土交通省から、調査対象施設へ調査票を配布し、調査対象施設が、自ら記入し返送する方法で実施

※ 調査結果の詳細については、別紙のとおり。

【問い合わせ先】

九州運輸局企画観光部観光地域振興課
(担当) 押井、江藤
(電話) 092-472-2920



【宿泊旅行統計調査結果の概要】

1. 延べ宿泊者数

- 全国の延べ宿泊者数は、14,599万人泊
うち外国人は、1,147万人泊、シェアは7.9%となっている。
- 九州の延べ宿泊者数は、1,560万人泊
うち外国人は、111万人泊、シェアは、7.1%となっている。
- 九州の対全国シェアは、延べ宿泊者数が、10.7%
外国人が、9.7%となっている。
ブロック別にみると、関東、近畿、中部に次いで第4位、外国人は、関東、近畿に次いで第3位となっている。
- 全国の対前年上半期は、延べ宿泊者数は、0.3%増
うち外国人は7.3%増となっている。
- 九州の対前年上半期は、延べ宿泊者数は、0.7%減
うち外国人は15.7%増となっている。

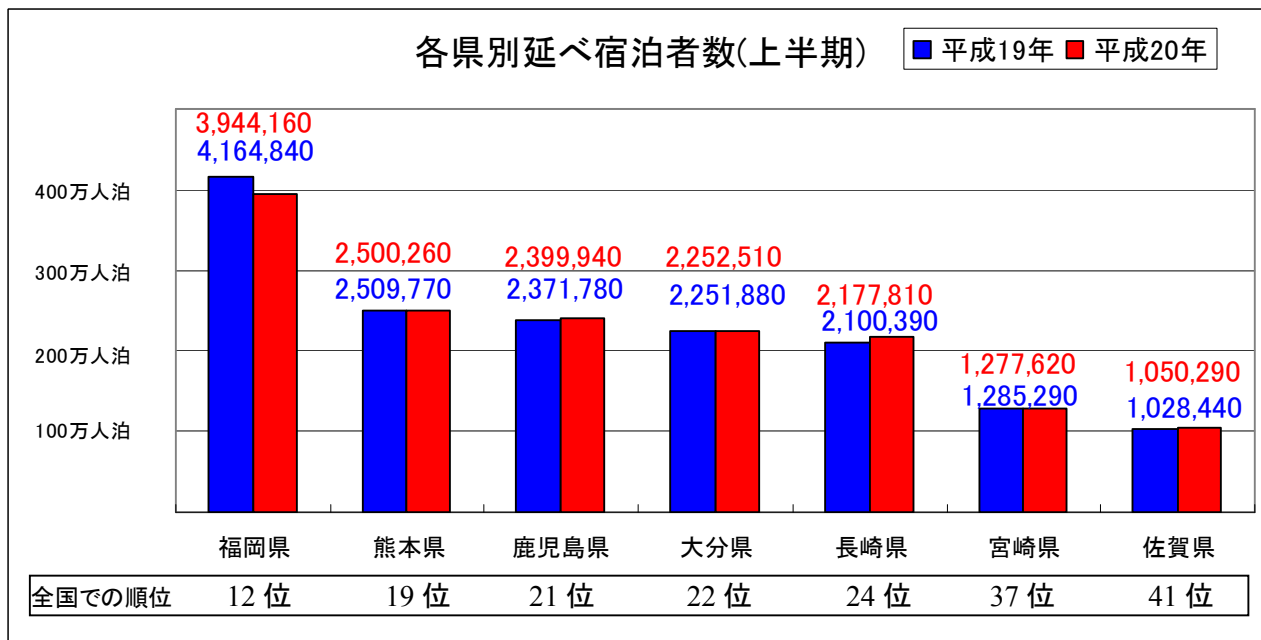
年別、上半期延べ宿泊者数

(人泊)

	延べ宿泊者数		前年同期比	うち外国人	外国人のシェア	
					外国人のシェア	前年同期比
平成19年1月～6月	全国	145,511,660	—	10,685,340	7.3%	—
	九州	15,712,390	—	961,350	6.1%	—
	九州のシェア	10.8%	—	9.0%	—	—
平成20年1月～6月	全国	145,989,600	100.3%	11,467,380	7.9%	107.3%
	九州	15,602,590	99.3%	1,112,500	7.1%	115.7%
	九州のシェア	10.7%	—	9.7%	—	—

2. 各県別延べ宿泊者数

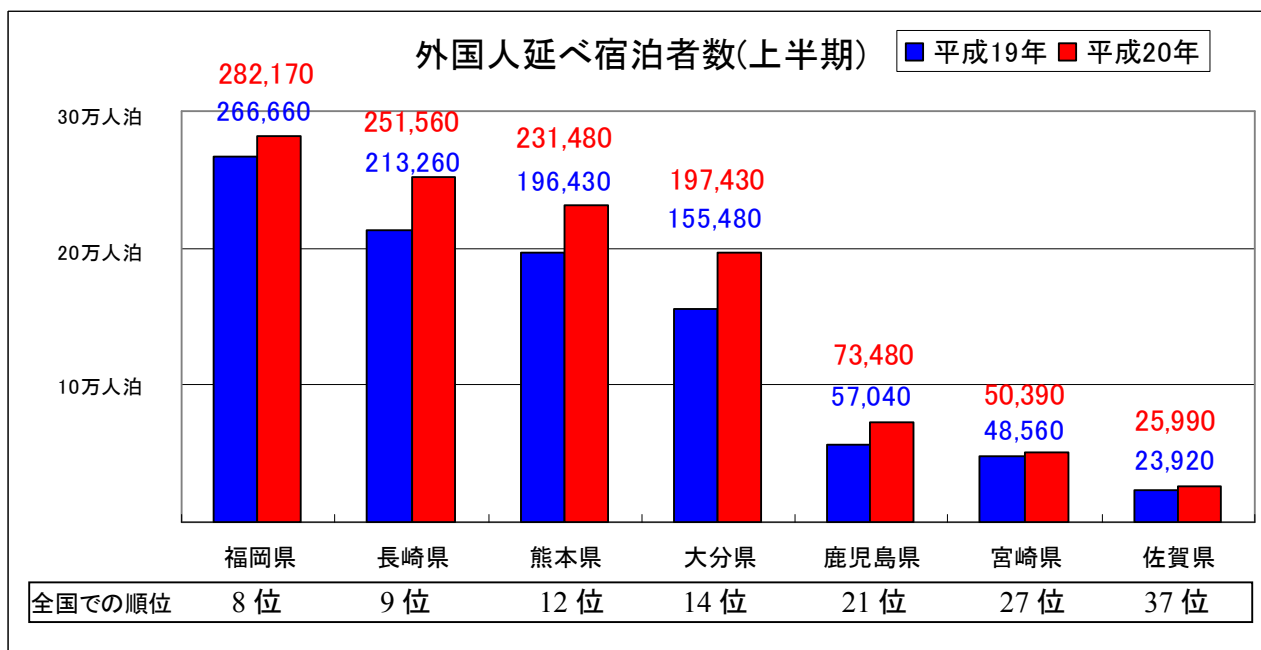
各県別延べ宿泊者数は、福岡県、熊本県、鹿児島県、大分県、長崎県、宮崎県、佐賀県の順となっている。



増減率は、長崎3.7%、佐賀2.1%、鹿児島1.2%、大分0.03%、熊本△0.4%、宮崎△0.6%、福岡△5.3%となっている。

3. 各県別外国人延べ宿泊者数

各県別外国人延べ宿泊者数は、福岡県、長崎県、熊本県、大分県、鹿児島県、宮崎県、佐賀県の順となっている。

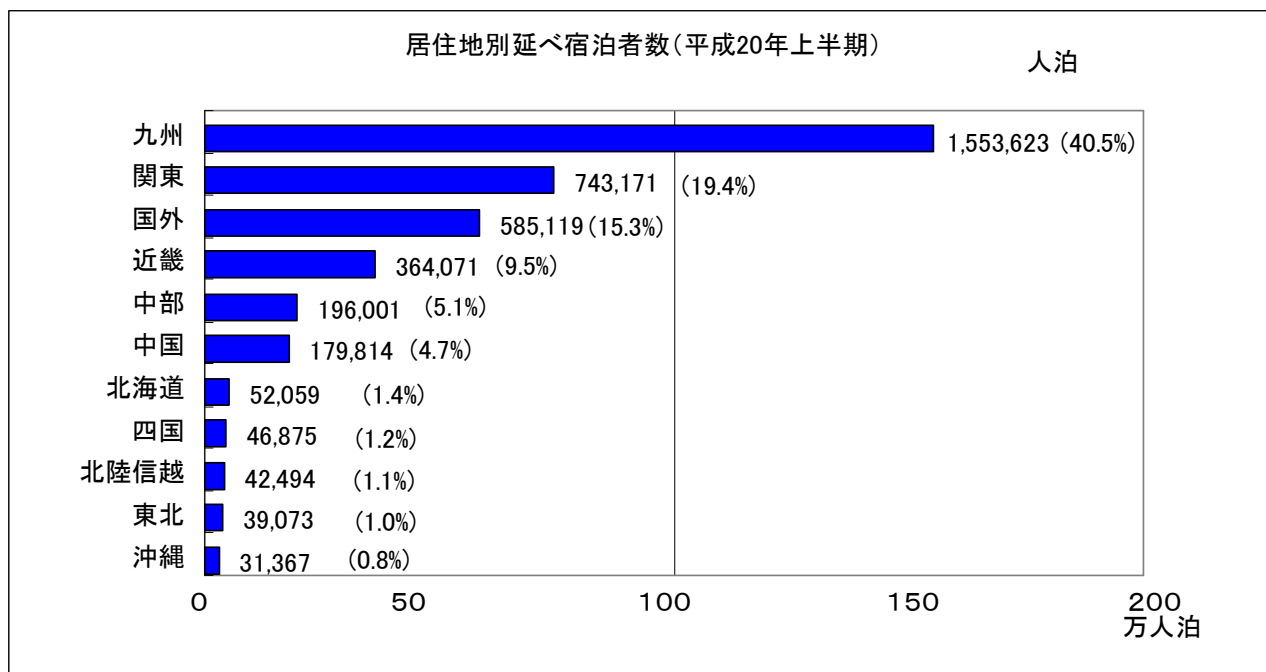


増減率は、鹿児島28.8%、大分27.0%、長崎18.0%、熊本17.8%、佐賀8.7%、福岡5.8%、宮崎3.8%となっている。



4. 居住地別延べ宿泊者数（九州への流動状況：従業員数 100 人以上の施設が対象）

居住地別延べ宿泊者数の流動状況は、九州域内での流動が4割強を占め、続いて関東、国外、近畿の順となっている。



5. 国籍別外国人延べ宿泊者数

○国籍（出身地）別外国人延べ宿泊者数は、韓国が6割弱を占め、続いて台湾、香港の順となっている。

○対前年上半期比の増加率上位は、第1位が香港、第2位がタイ・カナダ、第3位がオーストラリア、続いて、中国の順となっている。

国籍別外国人延べ宿泊者数(平成20年上半期)

順位	九州				全国			
	国籍(出身地)	人泊	割合	増減率	国籍(出身地)	人泊	割合	増減率
1	韓国	663,590	59.6%	17.3%	韓国	2,231,230	19.5%	11.4%
2	台湾	174,200	15.7%	2.8%	台湾	1,987,360	17.3%	2.5%
3	香港	55,170	5.0%	123.8%	アメリカ	1,415,220	12.3%	-5.7%
4	アメリカ	41,800	3.8%	5.6%	中国	1,181,240	10.3%	23.8%
5	中国	34,710	3.1%	24.7%	香港	899,050	7.8%	14.9%
6	タイ	21,010	1.9%	42.3%	オーストラリア	350,090	3.1%	33.7%
7	シンガポール	8,710	0.8%	15.4%	イギリス	275,120	2.4%	1.3%
8	イギリス	5,930	0.5%	16.3%	シンガポール	259,210	2.3%	19.4%
9	ドイツ	5,890	0.5%	11.8%	タイ	254,540	2.2%	5.0%
10	オーストラリア	4,700	0.4%	31.7%	フランス	231,020	2.0%	9.4%
11	カナダ	4,070	0.4%	42.3%	ドイツ	219,230	1.9%	3.9%
12	フランス	3,350	0.3%	20.1%	カナダ	135,370	1.2%	11.7%
13	その他、国籍不明	89,370	8.0%	-3.1%	その他、国籍不明	2,028,700	17.7%	2.9%
	合計	1,112,500	100%	15.7%	合計	11,467,380	100%	7.3%