



平成20年4月17日

宿泊旅行統計調査（平成19年1月～12月）

～九州運輸局管内の宿泊旅行統計調査結果がまとまりました～

国土交通省では我が国の宿泊旅行の実態を明らかにし、その結果を今後の観光政策のために活用することを目的として、観光分野において初めての全国統一の統計調査である「宿泊旅行統計調査」を平成19年1月から四半期毎に実施しています。

この度、九州運輸局管内の宿泊旅行統計調査の平成19年分を取りまとめましたのでお知らせします。

【調査の概要】

（1）調査対象期間

平成19年1月～12月の1年間

（2）調査対象施設数

従業者数10人以上のホテル、旅館及び簡易宿所1,323施設

従業者数	10～29人	30～99人	100人～	計
施設数	756	441	126	1,323

（注）全国では10,406施設

（3）年間回収率

九州 75.7% （注）全国 71.5%

※調査結果の詳細については、別紙のとおり。

平成19年の集計結果については、年間の新設・廃業施設のデータを反映させた確定値を、本年6月頃に公表を予定しています。

【問い合わせ先】

九州運輸局企画観光部観光地域振興課
（担当）押井、麦谷
（電話）092-472-2920



【宿泊旅行統計調査結果の概要】

* 数値は四捨五入により100人単位で計上

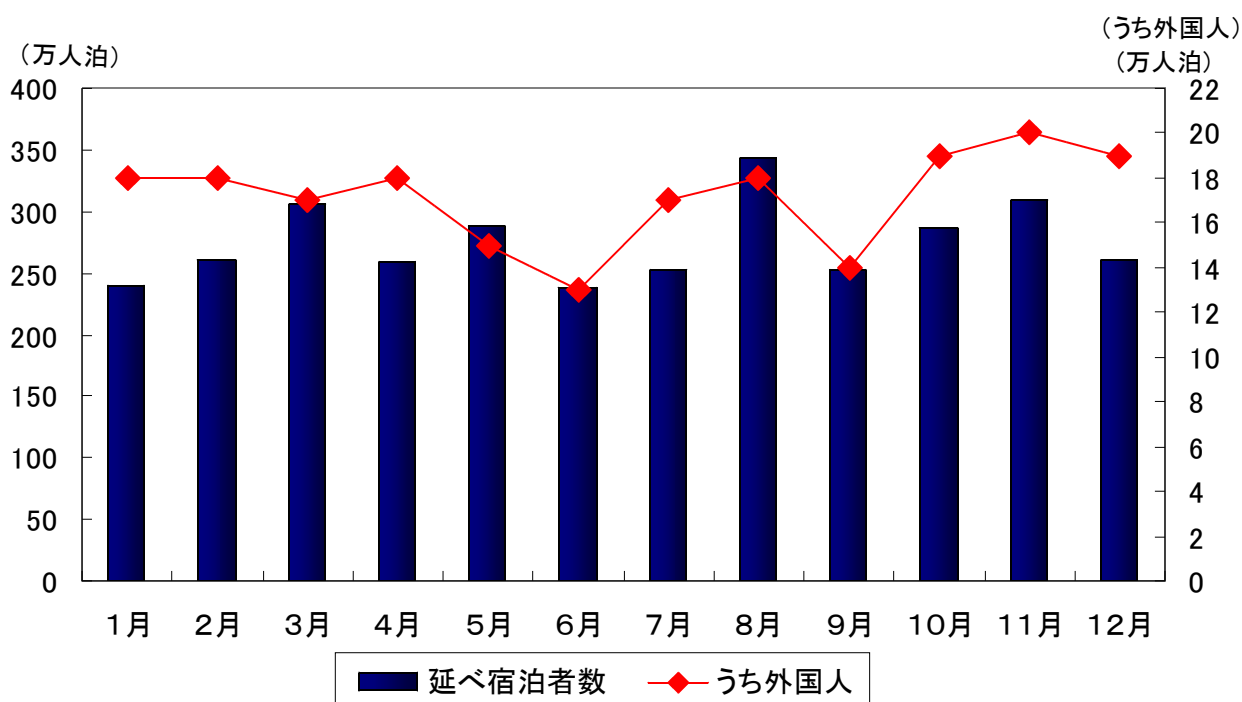
(1) 延べ宿泊者数

延べ宿泊者数は、3,297万人泊で、うち外国人は204万人泊（シェア6.2%）であった。
 （対全国シェア：延べ宿泊者数10.8%、外国人9.3%）

月別延べ宿泊者数

(人泊)

	延べ宿泊者数	うち外国人			延べ宿泊者数	うち外国人	
			シェア				シェア
1月	2,402,400	178,800	7.4%	7月	2,526,600	165,500	6.6%
2月	2,598,700	177,700	6.8%	8月	3,434,500	176,500	5.1%
3月	3,060,100	169,200	5.5%	9月	2,535,000	136,800	5.4%
4月	2,590,600	180,900	7.0%	10月	2,862,000	192,000	6.7%
5月	2,876,800	146,100	5.1%	11月	3,101,100	200,300	6.5%
6月	2,376,500	130,500	5.5%	12月	2,606,300	190,400	7.3%
1～6月計	15,905,100	983,200	6.2%	7～12月計	17,065,500	1,061,500	6.2%
				年計	32,970,600	2,044,700	6.2%
				全国	304,451,000	21,911,000	7.2%

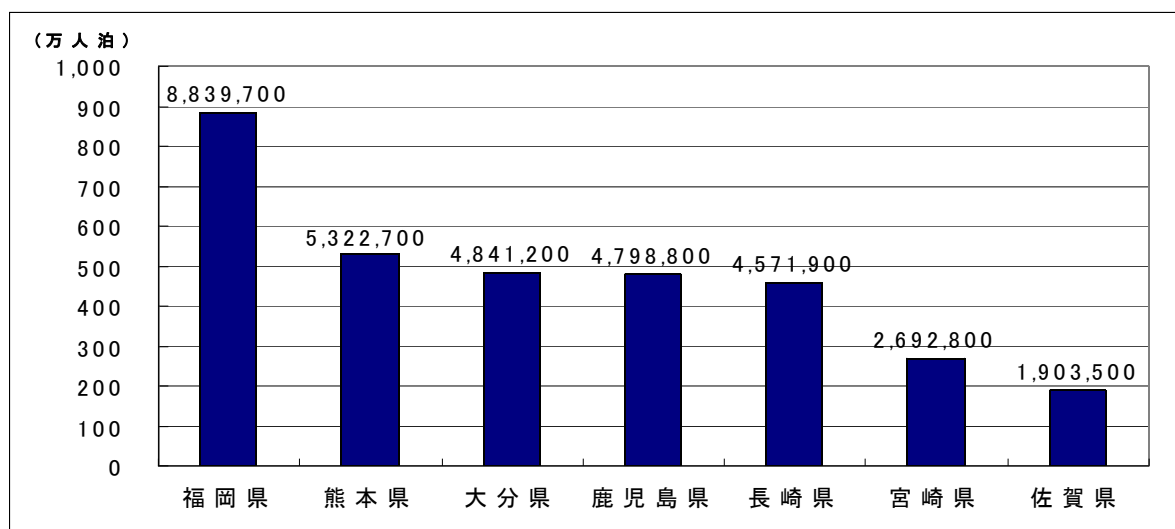




(2) 各県別延べ宿泊者数

各県別延べ宿泊者数は、福岡県が最多（12位）、続いて熊本県（19位）、大分県（21位）、鹿児島県（22位）、長崎県（23位）、宮崎県（37位）、佐賀県（42位）の順となっている。
※（ ）内は全国順位

各県別延べ宿泊者数

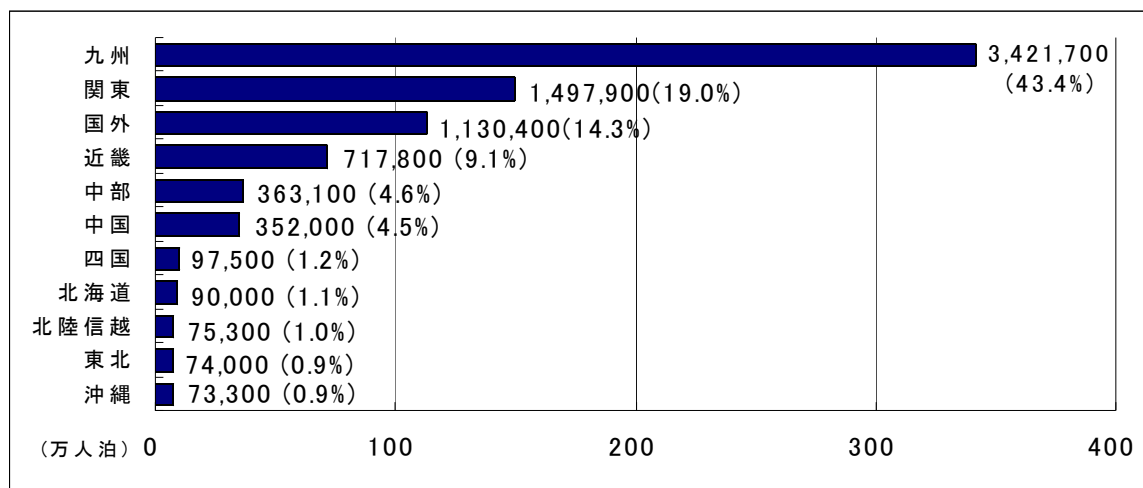


※各県の数字は人泊

(3) 居住地別延べ宿泊者数（九州への流動状況：従業者数100人以上の施設が対象）

居住地別延べ宿泊者数の流動状況は、九州域内での流動が4割を占め、続いて関東、国外、近畿の順となっている。

居住地別延べ宿泊者数



※各地域の数字は人泊



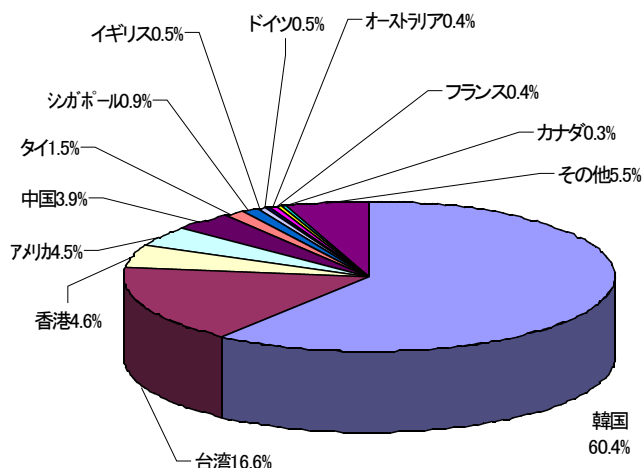
(4) 国籍別外国人延べ宿泊者数

国籍（出身地）別外国人延べ宿泊者数は、韓国が6割を占め、続いて台湾、香港の順となっている。

※全国では、韓国(シェア:19.4%)、台湾(シェア:17.4%)、アメリカの順(シェア:13.1%)

国籍別外国人延べ宿泊者数

順位	国籍(出身地)	合計	シェア
第1位	韓国	1,171,400	60.4%
第2位	台湾	322,300	16.6%
第3位	香港	88,500	4.6%
第4位	アメリカ	87,400	4.5%
第5位	中国	75,800	3.9%
第6位	タイ	28,700	1.5%
第7位	シンガポール	18,100	0.9%
第8位	イギリス	10,100	0.5%
第9位	ドイツ	10,100	0.5%
第10位	オーストラリア	7,400	0.4%
第11位	フランス	7,000	0.4%
第12位	カナダ	5,800	0.3%
	その他	107,000	5.5%
	合計	1,939,600	100.0%



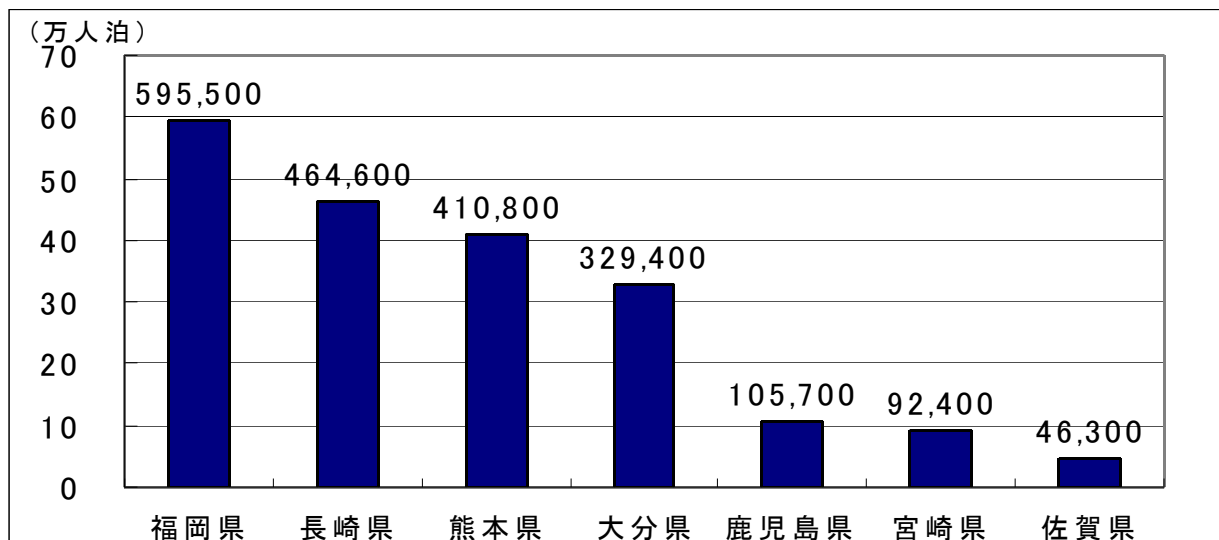
※国籍不詳を除く：105,100人泊

(5) 各県別外国人延べ宿泊者数

各県別外国人延べ宿泊者数は、福岡県が最多（8位）、続いて長崎県（9位）、熊本県（12位）、大分県（14位）、鹿児島県（24位）、宮崎県（29位）、佐賀県（38位）の順となっている。

※（ ）内は全国順位

各県別外国人延べ宿泊者数



※各県の数字は人泊