Japan. Endless Discovery.

２０１６年８月４日

九州への外国人入国者数の推移について
～2016 年 5 月（確定値）及び 6 月(速報値)～

法務省の出入国管理統計の発表を受け、九州の外国人入国者数の推移をとりまとめましたのでお知らせします。

5 月については、先月発表のクルーズ船に係る船舶観光上陸を含めない速報値ベースでは、熊本地震の影響により対前年比－24.4%でしたが、船舶観光上陸も含めた確定値では、クルーズ船の大幅な増加により 270,429 人（前年比＋28.2%増）と増加に転じ、初めて、船舶観光上陸者数が通常入国者数を上回りました。

また、6 月(速報値)は、151, 659 人（前年比＋10.8%）となり、熊本地震の影響により、大きく落ち込んだ 5 月と比べ増加となっています。

【5 月の主な市場の動向】

①韓国（前年同月比 -37.4%）

地震発生後、多くの旅行会社が 5 月まで九州商品の募集を中止したことや、熊本、大分、佐賀線の航空路線の運休などの影響で 4 月に引き続き大幅に減少。

②中国（前年同月比 -9.4%　クルーズ船を含めた前年同月比　＋170.3%）

地震発生後、団体を中心に送客数の伸び悩みが発生したことにより減少。ただし、大部分が中国発と想定される船舶観光上陸（クルーズ船）については、地震発生後もほぼ予定通り入港が続き、前年同月比＋231.3%（前月比＋55.7%）と増加していることから、地震の影響はみられない。

③台湾（前年同月比 -7.1%）

地震発生後、ツアー催行中止や消費者のキャンセルが続くなどの影響により減少。

④香港（前年同月比 ＋1.3%）

地震発生後、一部の旅行会社で九州行き団体ツアーの催行中止や行き先の変更などにより、伸び率が鈍化。

⑤タイ（前年同月比 -21.7%）

地震の影響による九州ツアーのキャンセルにより、大幅に減少。

【6 月の動向】

引き続き地震の影響はあるものの、地震後運休していたソウル・大分線、高雄・熊本線などの航空路線の再開や、韓国の旅行会社・航空会社各社が九州向け訪日旅行の格安商品を販売するなどの効果で前年同月よりも増加。

運輸と観光で九州の元気を創ります

【お問い合わせ先】
九州運輸局観光部国際観光課　松野、大久保
TEL 092-472-2335　FAX 092-472-2334
国土交通省九州運輸局ＨＰ
http://wwwtb.mlit.go.jp/kyushu

九州運輸局

九州の外国人入国者数の推移（2016年6月速報値含む）

国土交通省
九州運輸局

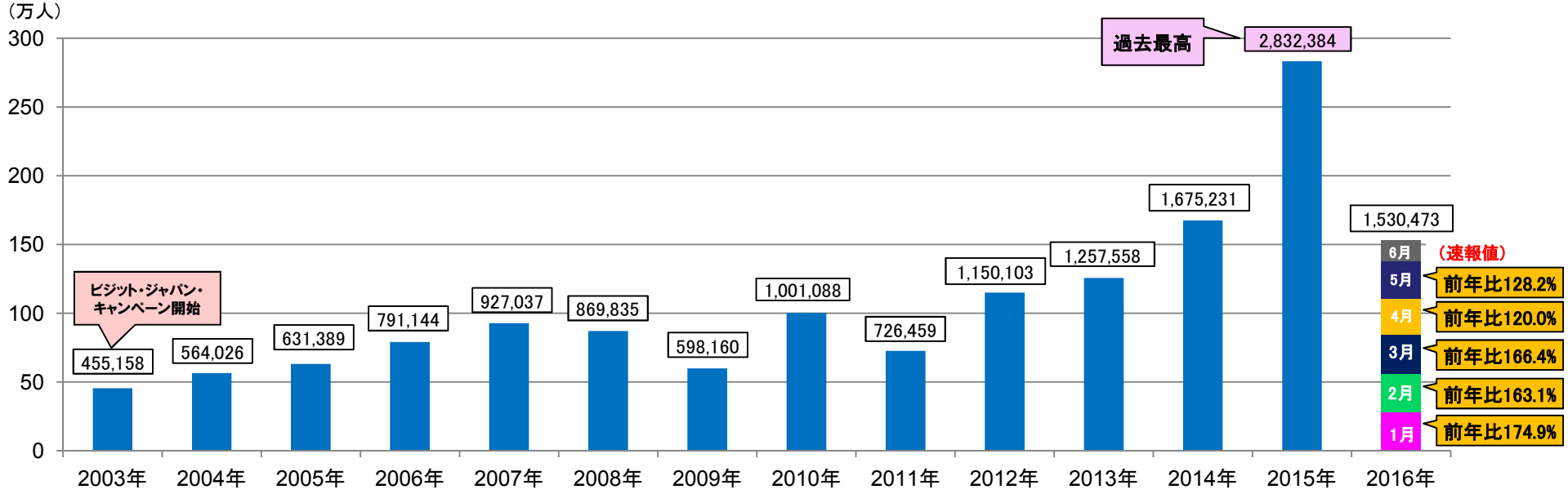

年	1月	2月	3月	4月	5月	6月	7月	8月	9月	10月	11月	12月	合計	
2014	123,909	110,899	117,910	123,189	109,217	103,648	127,398	121,741	120,090	130,263	141,667	147,215	1,477,223	※1
	4,600	2,621	11,496	12,509	18,099	16,574	38,939	27,402	26,856	15,841	16,657	6,414	198,008	※2
	128,509	113,520	129,406	135,698	127,316	120,222	166,337	149,143	146,946	146,104	158,324	153,629	1,675,231	※3
2015	161,585	154,566	166,791	183,700	167,532	136,909	168,346	181,886	153,542	184,896	189,486	195,853	2,045,117	※1
	871	13,391	6,346	34,683	43,403	85,052	126,482	133,448	112,289	104,792	70,797	55,713	787,267	※2
	162,456	167,957	173,137	218,383	210,935	221,961	294,828	315,334	265,831	289,688	260,283	251,566	2,832,384	※3
2016	218,270	214,859	208,401	169,743	126,654	*151,659*							*1,089,586*	※1
	65,910	59,117	79,729	92,356	143,775								440,887	※2
	284,180	273,976	288,130	262,099	270,429	*151,659*							*1,530,473*	※3
対前年比	135.1	139.0	124.9	92.4	75.6	*110.8*								※4
	174.9	163.1	166.4	120.0	128.2								147.8	※5

・※1　外国人入国者数、※2　特例上陸数、※3　特例上陸を含む外国人入国者数、※4　外国人入国者数の比較、※5　特例上陸を含む入国者数の比較
・「特例上陸」には、2012.6からは一部クルーズ船の出入国管理及び難民認定法第14条による寄港地上陸、2015.1からは同法14条の2による船舶観光上陸を計上。
・斜体文字及び月報は速報値であり、年報は確定値であることから月ごとの集計と年間の合計は一致しない年もある。

出典：法務省出入国管理統計

主要国・地域から九州への外国人入国者数 （2016年5月）

国土交通省
九州運輸局

国・地域	2015年5月	2016年5月	伸率(%)	2015年1月～5月	2016年1月～5月	伸率(%)
韓国	98,678	61,814	−37.4	502,212	545,551	8.6
中国	14,712	13,334	−9.4	78,384	87,763	12.0
台湾	22,776	21,160	−7.1	109,834	133,095	21.2
香港	11,450	11,602	1.3	51,062	70,188	37.5
タイ	6,558	5,132	−21.7	28,218	29,500	4.5
シンガポール	1,152	1,056	−8.3	5,589	5,836	4.4
マレーシア	564	537	−4.8	2,970	3,479	17.1
インドネシア	269	392	45.7	1,854	1,924	3.8
フィリピン	1,361	2,396	76.0	6,728	10,513	56.3
ベトナム	569	946	66.3	5,146	7,175	39.4
インド	187	219	17.1	877	1,009	15.1
豪州	2,349	741	−68.5	6,818	5,384	−21.0
米国	2,013	2,354	16.9	10,206	11,621	13.9
カナダ	628	649	3.3	3,970	4,315	8.7
英国	1,033	1,070	3.6	5,897	6,480	9.9
フランス	407	336	−17.4	1,371	1,306	−4.7
ドイツ	341	316	−7.3	1,494	1,325	−11.3
オランダ	329	298	−9.4	1,561	1,083	−30.6
ロシア	150	62	−58.7	536	338	−36.9

＊上記の表には船舶観光上陸を含まない

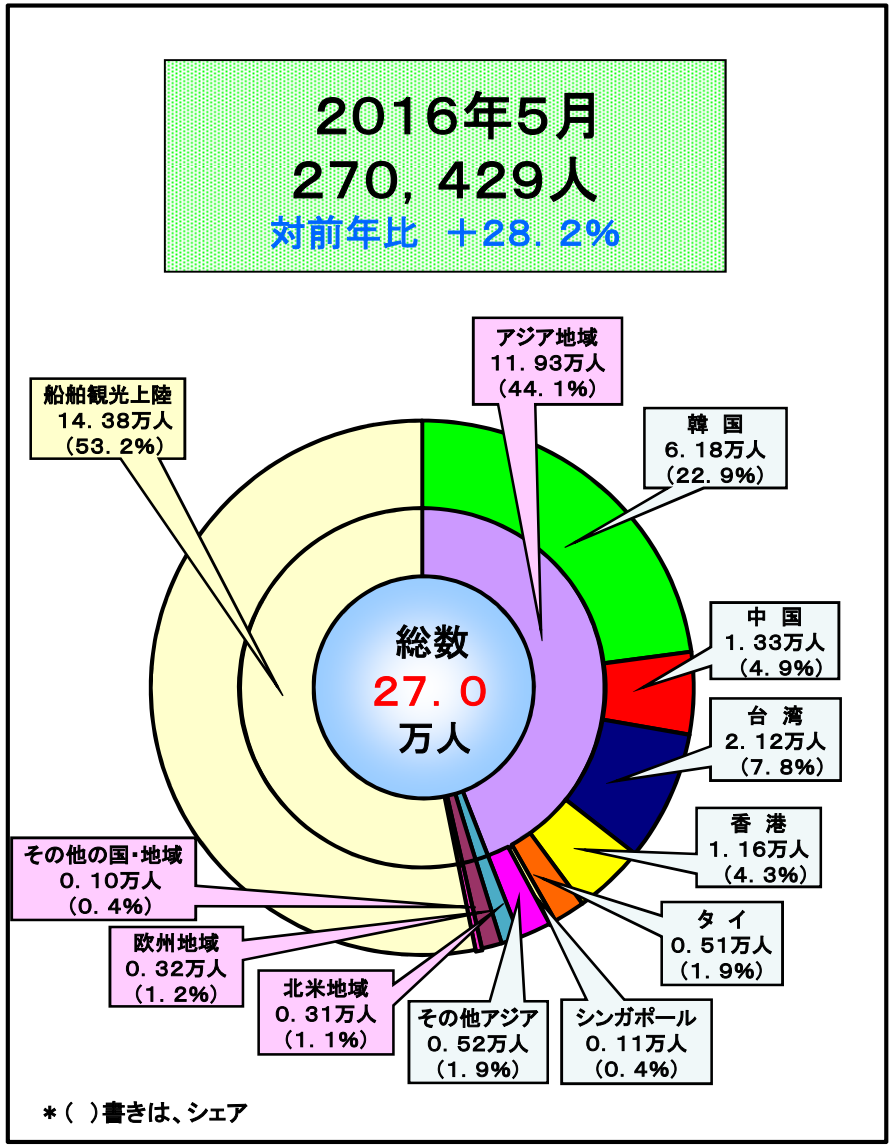

出典：法務省出入国管理統計

（参考1） 主なゲートウェイとなる空港・港湾の外国人入国者数の推移
（福岡空港・博多港・対馬）

国土交通省
九州運輸局

入管統計

		1月	2月	3月	4月	5月	6月	7月	8月	9月	10月	11月	12月	合　計	備考
九州全体	2014	128,509	113,520	129,406	135,698	127,316	120,222	166,337	149,143	146,946	146,104	158,324	153,629	1,675,231	
	2015	162,456	167,957	173,137	218,383	210,935	221,961	294,828	315,334	265,831	289,688	260,283	251,566	2,832,384	
	2016	284,180	273,976	288,130	262,099	270,429	*151,659*							1,378,814	1月～5月計
対前年同期比		174.9	163.1	166.4	120.0	128.2	68.3							147.8	同比較
福岡空港①	2014	69,225	62,443	74,302	73,281	67,043	67,259	73,276	70,429	70,537	81,145	84,534	90,669	884,143	
	2015	98,992	104,447	119,117	120,202	107,785	94,822	115,326	116,594	109,635	128,641	134,527	142,667	1,392,755	
	2016	157,129	153,693	156,501	117,497	88,468	*104,865*							673,288	1月～5月計
対前年同期比		158.7	147.1	131.4	97.7	82.1	*110.6*							122.3	同比較
博多港②　※2	2014	24,184	16,488	15,924	20,273	19,010	16,684	41,517	46,167	37,234	24,070	28,148	26,674	316,373	
	2015	27,353	28,840	17,724	31,587	46,384	68,368	88,202	102,201	79,450	91,229	53,870	50,063	685,271	
	2016	64,023	59,449	79,984	69,149	83,389	*9,040*							355,994	1月～5月計
対前年同期比		234.1	206.1	451.3	218.9	179.8	*13.2*							234.4	同比較
九州全体（対馬除く）	2014	113,852	99,794	114,455	118,344	113,947	104,208	148,189	130,573	130,606	129,332	136,765	138,227	1,478,292	
	2015	148,532	157,306	160,431	198,352	188,064	203,866	277,021	291,917	249,125	267,319	239,251	235,447	2,616,656	
	2016	269,840	256,879	269,141	239,243	248,114	*128,191*							1,283,217	1月～5月計
対前年同期比		181.7	163.3	167.8	120.6	131.9	*62.9*							150.5	同比較
対馬	2014	14,657	13,726	14,951	17,354	13,369	16,014	18,148	18,570	16,340	16,772	21,559	15,402	196,862	
	2015	13,924	10,651	12,706	20,031	22,871	18,095	17,807	23,417	16,706	22,369	21,032	16,119	215,728	
	2016	14,340	17,097	18,989	22,856	22,315	*23,468*							95,597	1月～5月計
対前年同期比		103.0	160.5	149.4	114.1	97.6	*129.7*							119.2	同比較

※1．月報は速報値であり、年報は確定値であることから月ごとの集計と年間の合計は一致しない年もある。

※2．博多港の数値には、2012年6月以降クルーズ船による特例上陸を含む。

※3．2016年6月は速報値。（クルーズ船による特例上陸を含まない）

（参考2）訪日外国人旅行者数の推移

国土交通省 観光庁

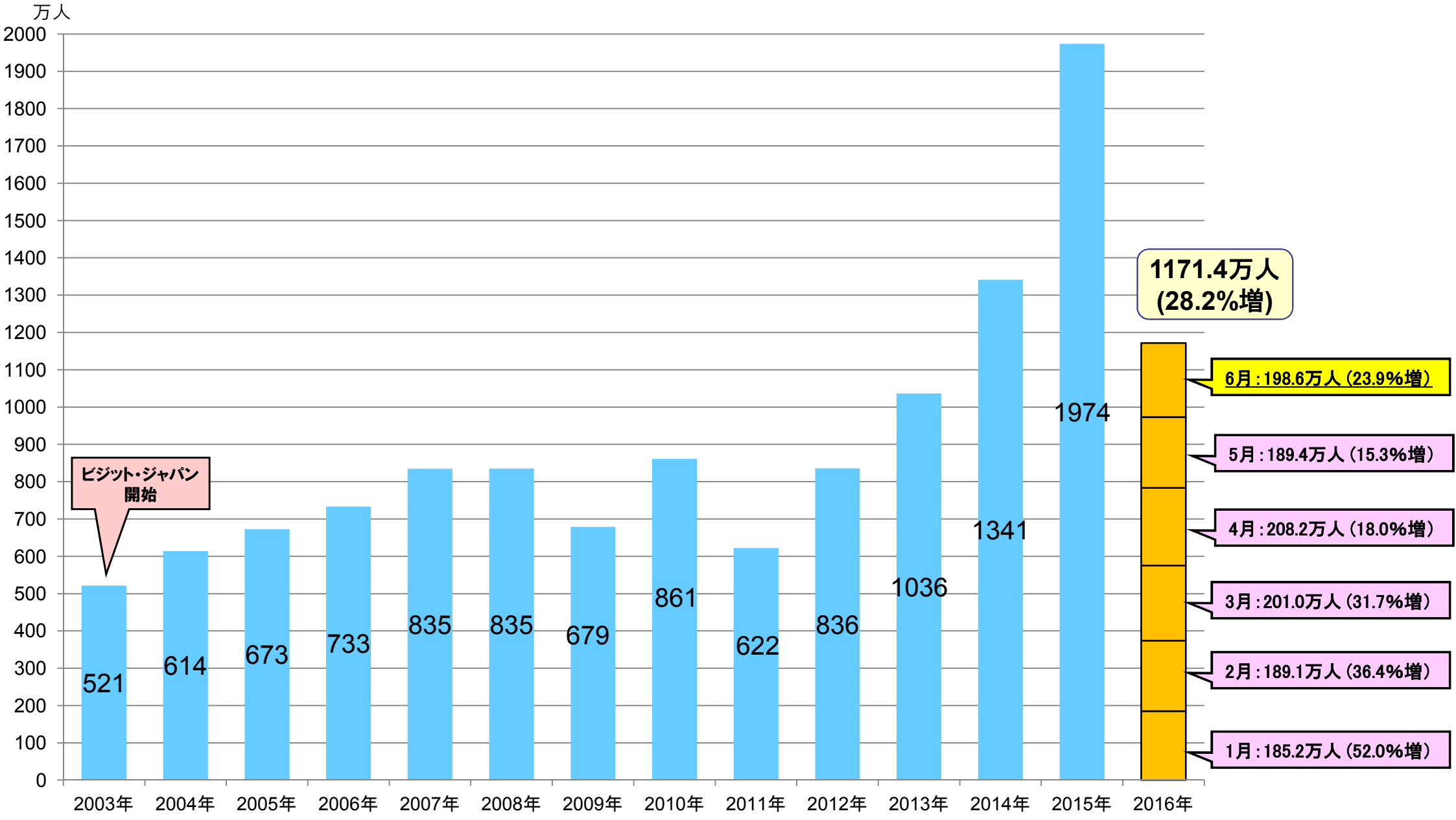

注）2015年の値は確定値、2016年1～4月の値は暫定値、2016年5月～6月の値は推計値、%は対前年(2015年)同月比
出典：JNTO（日本政府観光局）

（参考3）2016年5月の訪日外国人旅行者数（推計値）

国土交通省 観光庁

国・地域	Country/Area	総数　Total			総数　Total		
		2015年 5月	2016年 5月	伸率（%）	2015年 1月～5月	2016年 1月～5月	伸率（%）
総数	Grand Total	1,641,734	1,893,600	15.3	7,537,679	9,728,200	29.1
韓国	South Korea	315,389	302,100	−4.2	1,567,833	2,035,600	29.8
中国	China	387,170	507,200	31.0	1,716,316	2,494,200	45.3
台湾	Taiwan	339,677	375,500	10.5	1,447,412	1,758,000	21.5
香港	Hong Kong	120,626	140,000	16.1	554,577	705,000	27.1
タイ	Thailand	81,015	84,900	4.8	380,191	438,000	15.2
シンガポール	Singapore	24,593	29,300	19.1	100,679	128,300	27.4
マレーシア	Malaysia	25,797	36,600	41.9	115,127	162,600	41.2
インドネシア	Indonesia	18,859	21,100	11.9	79,542	104,800	31.8
フィリピン	Philippines	27,847	36,900	32.5	119,924	153,700	28.2
ベトナム	Vietnam	12,319	16,400	33.1	81,320	106,100	30.5
インド	India	11,328	13,600	20.1	42,513	51,800	21.8
豪州	Australia	24,827	29,800	20.0	166,951	203,200	21.7
米国	U.S.A.	92,184	112,000	21.5	404,922	485,900	20.0
カナダ	Canada	20,708	24,100	16.4	94,768	109,000	15.0
英国	United Kingdom	19,882	24,000	20.7	104,936	124,900	19.0
フランス	France	20,324	23,200	14.2	87,546	105,900	21.0
ドイツ	Germany	14,340	16,600	15.8	66,515	76,800	15.5
イタリア	Italy	7,873	9,400	19.4	35,992	42,600	18.4
ロシア	Russia	4,275	4,100	−4.1	21,790	21,900	0.5
スペイン	Spain	5,578	6,200	11.2	22,684	27,300	20.3
その他	Others	67,123	80,600	20.1	326,141	392,600	20.4

◆注1：本資料を引用される際は、出典名を「日本政府観光局(JNTO)」と明示してください。

◆注2：上記の2015年の数値は暫定値、2016年の数値はJNTOが独自に算出した推計値である。

◆注3：訪日外客とは、国籍に基づく法務省集計による外国人正規入国者から、日本を主たる居住国とする永住者等の外国人を除き、これに外国人一時上陸客等を加えた入国外国人旅行者のことである。駐在員やその家族、留学生等の入国者・再入国者は訪日外客に含まれる。なお、上記の訪日外客数には、乗員上陸数（特例上陸許可）は含まれない。

（参考4）2016年6月の訪日外国人旅行者数（推計値）

国土交通省 観光庁

国・地域	Country/Area	総数　Total			総数　Total		
		2015年 6月	2016年 6月	伸率（%）	2015年 1月～6月	2016年 1月～6月	伸率（%）
総数	Grand Total	1,602,198	1,985,700	23.9	9,139,877	11,713,800	28.2
韓国	South Korea	251,504	347,400	38.1	1,819,337	2,383,000	31.0
中国	China	462,248	582,500	26.0	2,178,564	3,076,600	41.2
台湾	Taiwan	345,243	397,800	15.2	1,792,655	2,155,800	20.3
香港	Hong Kong	137,014	163,100	19.0	691,591	868,100	25.5
タイ	Thailand	43,390	47,900	10.4	423,581	485,900	14.7
シンガポール	Singapore	29,167	32,600	11.8	129,846	160,900	23.9
マレーシア	Malaysia	18,525	20,900	12.8	133,652	183,500	37.3
インドネシア	Indonesia	17,119	22,900	33.8	96,661	127,600	32.0
フィリピン	Philippines	18,619	27,600	48.2	138,543	181,300	30.9
ベトナム	Vietnam	13,043	16,700	28.0	94,363	122,800	30.1
インド	India	8,588	12,000	39.7	51,101	63,800	24.9
豪州	Australia	22,695	30,200	33.1	189,646	233,300	23.0
米国	U.S.A.	102,103	125,400	22.8	507,025	611,300	20.6
カナダ	Canada	16,725	18,900	13.0	111,493	127,900	14.7
英国	United Kingdom	16,839	20,300	20.6	121,775	145,200	19.2
フランス	France	13,500	16,700	23.7	101,046	122,600	21.3
ドイツ	Germany	10,537	12,000	13.9	77,052	88,700	15.1
イタリア	Italy	6,410	8,100	26.4	42,402	50,700	19.6
ロシア	Russia	3,756	3,500	−6.8	25,546	25,400	−0.6
スペイン	Spain	5,269	6,100	15.8	27,953	33,500	19.8
その他	Others	59,904	73,100	22.0	386,045	465,900	20.7

◆注1：本資料を引用される際は、出典名を「日本政府観光局(JNTO)」と明示してください。

◆注2：上記の2015年の数値は確定値、2016年の数値はJNTOが独自に算出した推計値である。

◆注3：訪日外客とは、国籍に基づく法務省集計による外国人正規入国者から、日本を主たる居住国とする永住者等の外国人を除き、これに外国人一時上陸客等を加えた入国外国人旅行者のことである。駐在員やその家族、留学生等の入国者・再入国者は訪日外客に含まれる。なお、上記の訪日外客数には、乗員上陸数（特例上陸許可）は含まれない。