

고속도로 이용법

고속도로를 이용하면 행동범위가 넓어지고 이동도 쾌적해집니다. 하지만 큰 사고가 날 위험도 있습니다. 일본 고속도로에서는 법정 최고 속도인 100km/h를 준수하고 무리한 추월은 하지 마십시오. 또한, 입구와 출구에 있는 ETC(한국의 '하이패스') 게이트 부근에서는 사고나 트러블이 발생하는 경우가 있으니 신중히 운전해 주십시오.

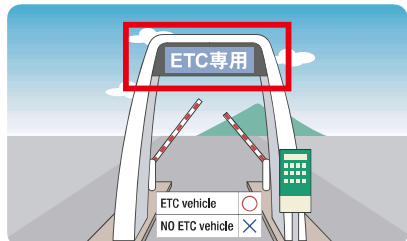


ETC 게이트는 20km/h 이하로 속도를 줄여 진입

ETC는 통행권이나 요금을 손으로 주고받지 않고, 게이트를 눈사람으로 통과할 수 있는 시스템입니다. 고속도로 입구나 요금소 앞에 ETC 게이트임을 알리는 안내 표지가 있으므로, 어느 게이트로 들어갈지 신속히 결정해 차로를 변경하여 게이트로 진입하십시오. 차단바는 천천히 작동하므로 반드시 20km/h 이하로 속도를 줄여 주십시오. 충분히 차간 거리를 두고, 게이트 직전에서는 절대 차로를 변경하지 마십시오. 또한, 게이트 위 신호가 빨간색인 경우에는 이용할 수 없습니다.

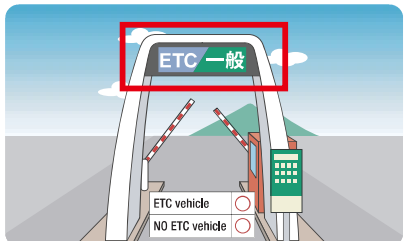
ETC 게이트는 2종류 있다

ETC 전용 차로



차가 차로로 진입하면 시스템이 인식하여 차단바가 올라가므로, 반드시 속도를 줄여 차단바가 열리는 것을 확인하고 통과합니다. 속도를 줄이지 않은 채 진입하여 차단바 바로 앞에서 브레이크를 밟는 것은 절대 엄금! 추돌 사고가 날 위험이 있습니다.

ETC 비합재차량 병용 차로



녹색 간판에 '일반(一般)'이라는 표지가 있는 차로는 ETC 비합재차량도 이용할 수 있는 차로입니다. 비합재차량은 통행권을 주고받거나 요금을 지불하기 위해 정차합니다. 추돌 우려가 있으므로 전방 차량의 움직임에 주의하여 차간 거리를 충분히 두시기 바랍니다.

혹시 차단바가 열리지 않는다면



후진 금지

후진하면 뒤에 오는 차량과 부딪칠 위험이 있습니다.



차량 밖으로 나가지 마시오

차에서 내려 차로나 고속도로 위를 걷는 것은 매우 위험합니다. 절대로 차에서 내리지 마십시오.



인터폰으로 담당자 부르기

ETC 차로에 인터폰이 설치되어 있으니, 담당자에게 연락하여 지시에 따라 행동하십시오.

고속도로의 안내 표지는 녹색으로 표시

九州自動車道
KYUSHU EXPWY



입구 안내

고속도로 진입로는 이 표지로 안내. 고속도로 노선명 및 가장 가까운 인터체인지가 있는 방향을 표시하고 있습니다.

本線
EXPWY



서비스 에어리어, 파킹 에어리어에서 본선으로 진입하는 입구

서비스 에어리어(SA: 휴게소)나 파킹 에어리어(PA: 주차구역)에서 본선으로 진입하는 방향을 표시하고 있습니다. 잘못하여 역주행하는 사고가 증가하고 있으니 SA나 PA에서 출발할 때는 반드시 진행 방향을 확인해 주십시오.

料金所1km
TOLL GATE

요금 징수소

1Km 전방에 요금소가 있다는 표시입니다. 요금소에서 내릴 경우, 이 표지가 보이면 입지감치 좌측으로 차로를 변경하십시오.

서비스 에어리어, 파킹 에어리어 표지



포크, 나이프나 주유소 그림이 있는 마크는 서비스 에어리어로 화장실이나 레스토랑 등 휴게시설, 주유소가 있습니다. 파킹 에어리어는 주로 2종류가 있어 커피잔 마크가 있으면 화장실, 가법체 식사할 수 있는 시설, 자동판매기 등이 있고, 마크에 P만 있으면 화장실과 자동판매기 등이 있습니다.

서비스 에어리어, 파킹 에어리어의 매너 및 규칙




화장실 이용법

사용한 두루마리 화장지는 반드시 변기에 흘려보내시기 바랍니다. 두루마리 화장지 이외의 휴지류는 절대로 변기에 흘려보내지 말고, 화장실 안의 위생용품 수거함에 버릴 것!



주차 공간

대형차 전용 주차 공간이나 장애인 승차하지 않은 차량용 공간을 이용하면 안 됩니다. 또한, 주차 공간 내에서는 보행자에게 충분한 주의를 기울이며 서행 운전하십시오.



휴연 구역 엄수

일본에서는 금연 구역이 엄격히 제한되어 있고, 레스토랑이나 술 안에서는 금연입니다. 담배를 피울 때는 반드시 휴연 구역을 이용해 주십시오. 금연 구역 이외의 노상 및 화장실에서도 흡연을 엄격히 금하고 있습니다.



본선으로 합류할 때 역주행하지 않도록 주의!!

서비스 에어리어나 파킹 에어리어에서 고속도로의 본선으로 합류할 때 실수로 진행 방향과 반대로 주행하는 사고가 늘고 있습니다. 도로에서의 역주행은 매우 위험합니다! 파킹 에어리어에서 나올 때는 본선으로 합류하는 입구를 표시한 표지를 확인하고 진입하십시오.

긴급사태가 발생하면 우선 경찰과 렌터카 사고 대응

창구로 연락바랍니다.

그대로 계속 운전하면 법을 위반이 되어 보험 대상에서 제외됩니다.