



## 【 令和4年度 日韓旅客定期航路の旅客輸送実績 】

※前年度の輸送実績はありません。

## ① 国籍別

国籍	輸送人員
韓国人	4万2,680人
日本人	1万2,393人
その他	2,318人
合計	5万7,391人

## ② 航路別・国籍別

航路名	国籍	輸送人員
博多～釜山	韓国人	2万1,771人
	日本人	1万115人
	その他	2,125人
	計	3万4,011人
対馬～釜山	韓国人	4,891人
	日本人	43人
	その他	29人
	計	4,963人
下関～釜山	韓国人	1万6,018人
	日本人	2,235人
	その他	164人
	計	1万8,417人
合計		5万7,391人



図1 年度別・国籍別 日韓旅客定期航路の輸送実績

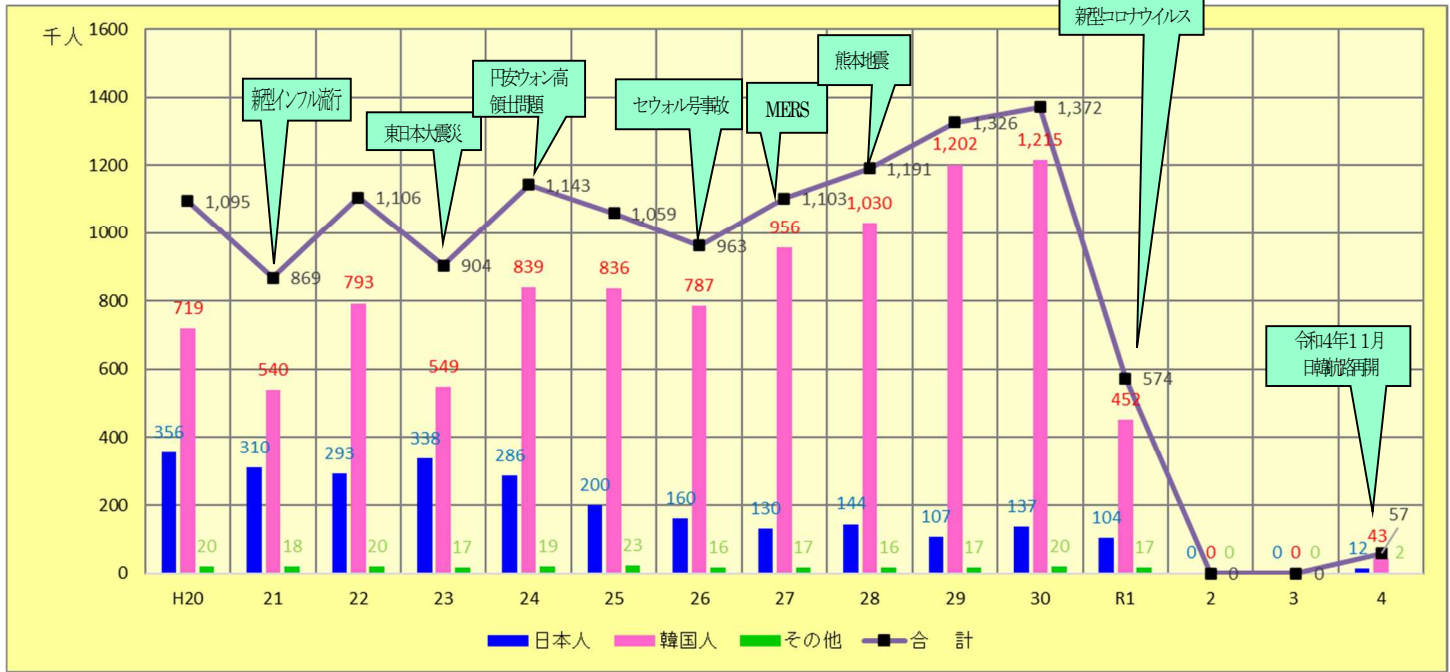
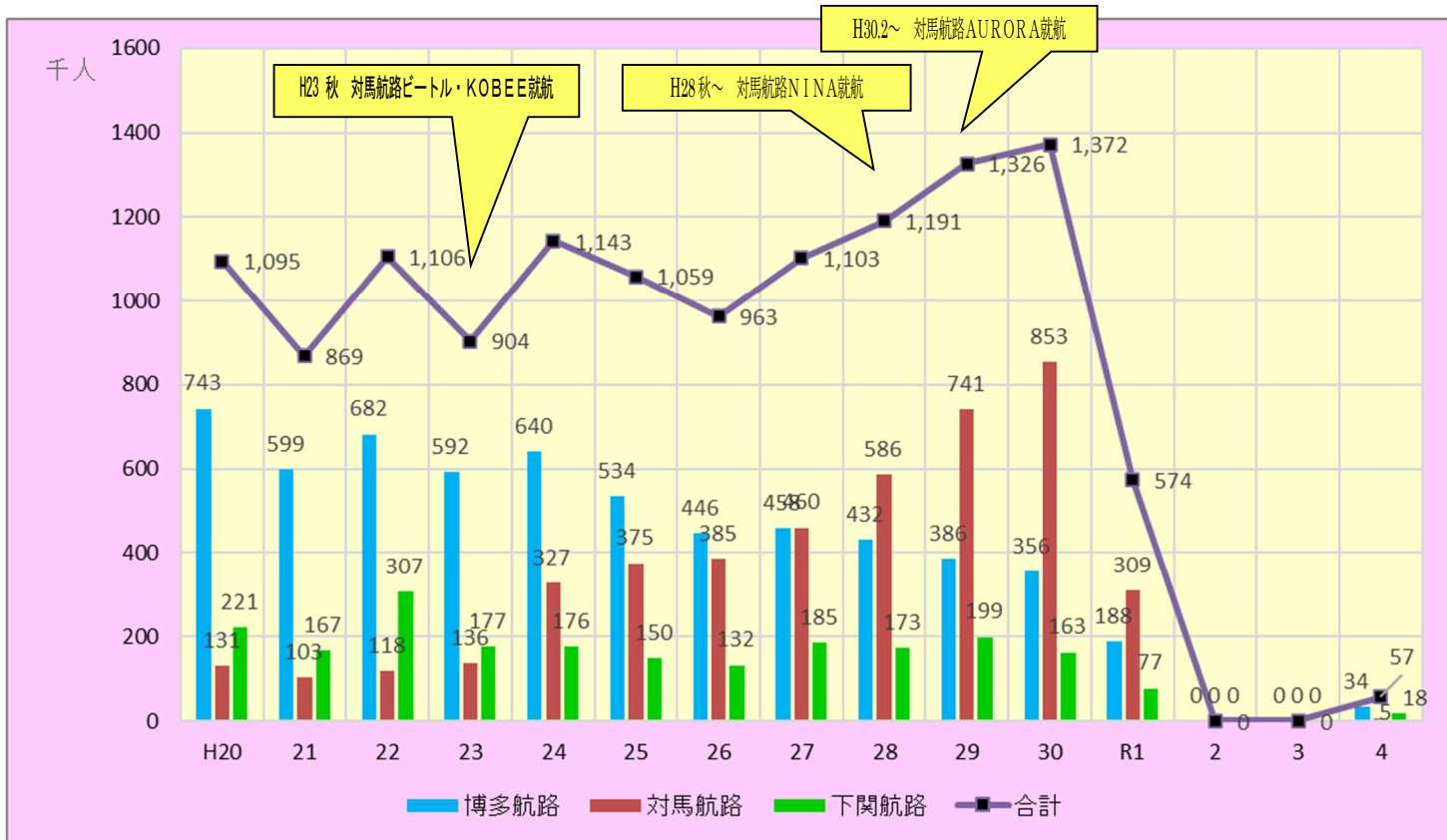
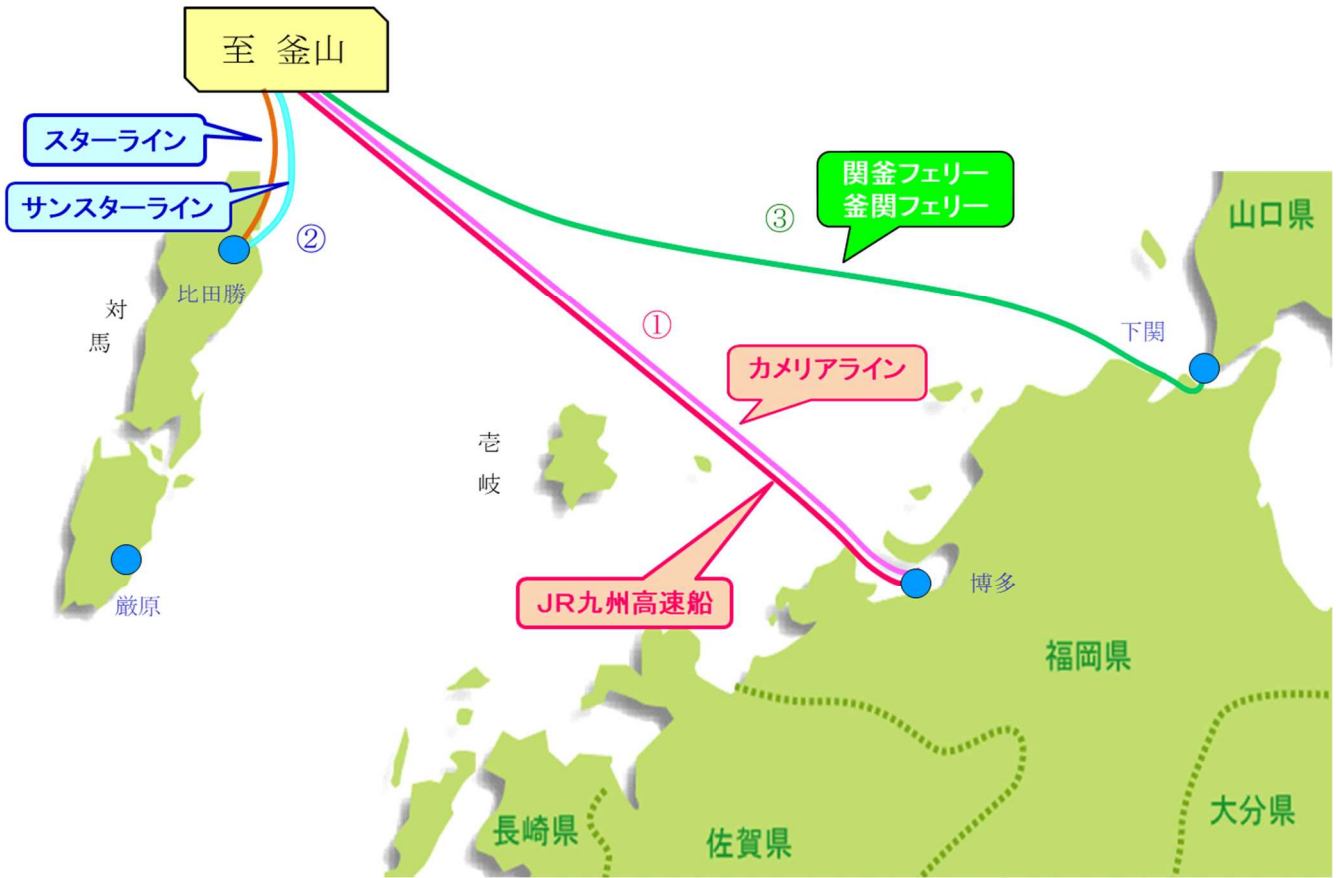


図2 年度別・航路別 日韓旅客定期航路の輸送実績





## ○航路図



## ○航路概要

令和5年4月1日現在

番号	航路	航路距離	所要時間	運航事業者	航路開設	船名	船種	国際総トン数	旅客定員	速力	運航スケジュール
①	博多～釜山	213km	5:30	カメラライン㈱	H 2.12	ニューかめりあ	フェリ	19,961	522	23.5	1日1往復 (月1回日曜運休)
			3:40	JR九州高速船㈱	H 3. 3	クイーンビートル	高速船	2,582	502	40.11	1日1往復 ※季節・曜日によるダイヤ編成有り
②	対馬～釜山	比田勝 76km	1:30	*㈱STAR LINE	H30.3	NINA	高速船	553	440	34.0	土日月のみ1日1往復
			1:25	㈱サンスターライン	R5.2	PANSTAR TSUSHIMA LINK	高速船	668	443	40.0	土日月のみ1日1往復
③	下関～釜山	228km	12:15	関釜フェリー㈱	S45. 6	はまゆう	フェリ	16,187	460	18.0	1日1往復 ※関釜フェリー㈱ 釜関フェリー㈱の共同運航
				*釜関フェリー㈱	S58. 5	星希 (スビ)	フェリ	16,875	562	18.0	

※ 運航事業者に「\*」が付されているものは、外国船社