

旅客定員13人以上の船舶(遊漁船業にのみ供する船舶を除く)
及び旅客定員12人以下で「海上運送法」の適用を受け人の運送に使用される船舶
向け

8月30日時点

小型旅客船等の安全対策(ハード)

令和4年4月に発生した知床遊覧船事故を踏まえ、法定無線設備、非常用位置等発信装置、救命いかだ等、隔壁の水密化等を義務化。

法定無線設備

- 陸上施設との確実な連絡手段を確保する。

非常用位置等発信装置

- 遭難した際、海上保安庁による一刻も早い発見に繋げる。

救命いかだ等

- 万が一の際に乗客等が低水温の海域で水中待機をすることが極めて危険であることから、水上で救助を待つことができるようにする。

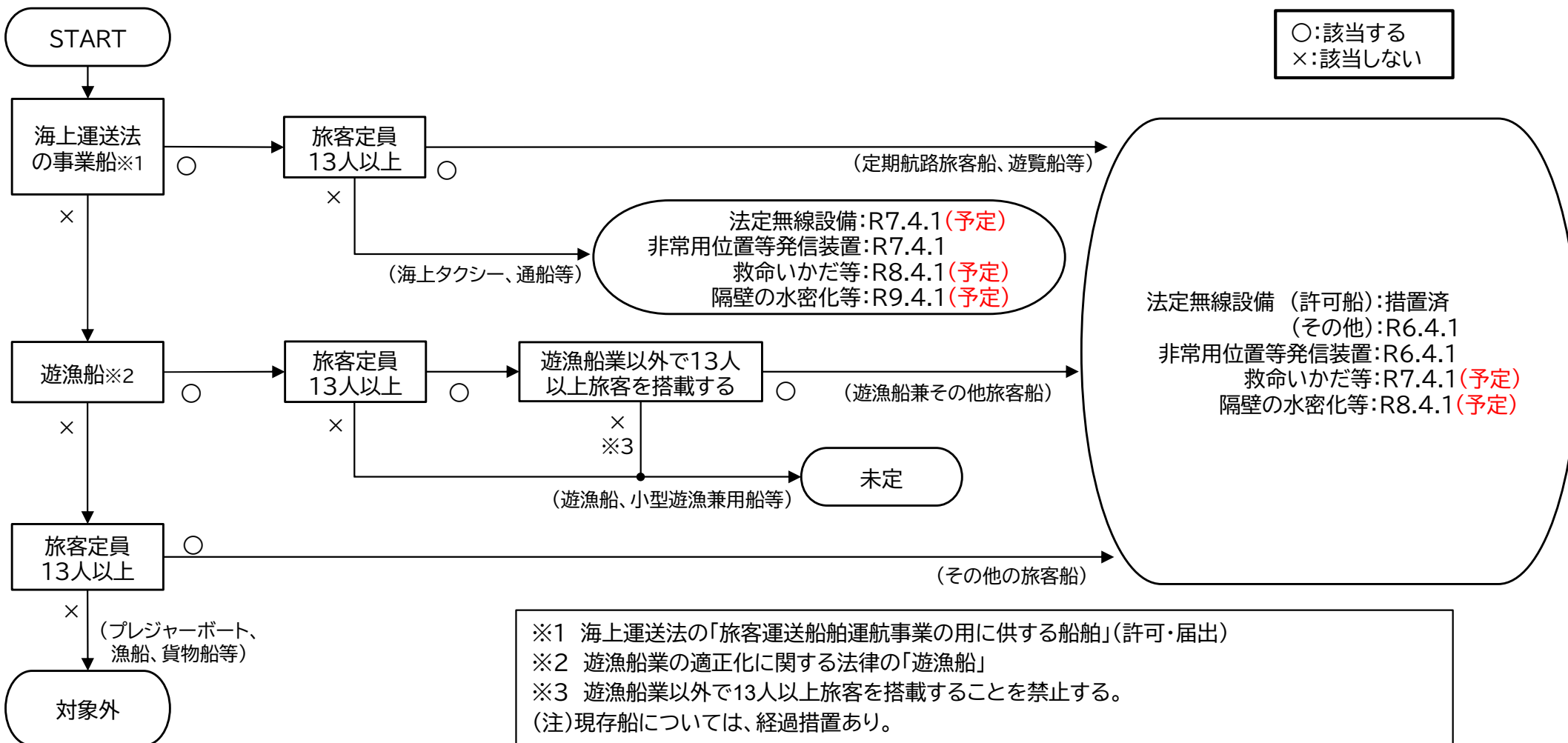
隔壁の水密化等

- 波の打ち込みや損傷により船内に海水が浸入した際、浸水の拡大による沈没を防ぐ。

旅客船に対する安全設備(知床関係)の義務化の適用

- 法定無線設備及び非常用位置等発信装置の義務化は、一部の船舶を除き適用済み。
- 救命いかだ等及び隔壁の水密化等の義務化は、今後適用予定。

(参考) 安全設備等(知床関係)の義務化の適用日に関するフロー図



法定無線設備の搭載義務化

対象船舶

- 以下の船舶に対し、法定無線設備(運航中、常に直接陸上との間で船舶の運航に関する連絡を行うことができる無線設備)から**携帯電話を除外又は法定無線設備の搭載を義務化**。

航行区域 \ 対象船舶	①旅客定員13人以上の船舶		②旅客定員12人以下の船舶(事業の用に供するもの)	
	12m	20トン	12m	20トン
湖川港内 (琵琶湖を除く)	-		-	
平水(上記を除く)	業務用無線、衛星電話又は携帯電話*		業務用無線、衛星電話又は携帯電話*	
2時間限定沿海	業務用無線、衛星電話又は 携帯電話		業務用無線又は衛星電話	
沿岸5マイル	業務用無線又は衛星電話		業務用無線又は衛星電話	
全沿海			業務用無線又は衛星電話	

※航行区域が携帯電話のサービスエリア内にある場合に限る

 : 知床遊覧船事故を踏まえた強化/見直し部分

適用日

①旅客定員13人以上の船舶

- ・「海上運送法」の適用を受け人の運送に使用される船舶:適用済み
- ・上記に該当しない旅客定員13人以上の船舶:令和6年4月1日*

②旅客定員12人以下の船舶(事業の用に供するもの)

- ・「海上運送法」の適用を受け人の運送に使用される船舶:令和7年4月1日*

※ 現存船は適用日以降の最初の中間検査又は定期検査までの経過措置あり

海上で使用可能な無線設備

VHF無線電話



MF無線電話



27MHz帯無線電話



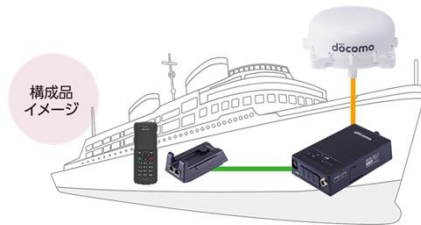
400MHz帯無線電話



- ✓ 海上で使用可能な無線設備を法定無線設備として新たに導入する場合には、以下の全てを満たすことが必要。
 - ・ **運航中の船舶と常時通信できる**、申請者が開設する海岸局又は申請者が加入する法人若しくは団体の海岸局
 - ・ 無線設備の操作を行うことのできる、電波法に基づく無線従事者（海上特殊無線技士等）の配置
 - ・ 無線設備を運用するための、電波法に基づく無線局（船舶局）の免許
- ✓ 既に海上で使用可能な無線設備を開局している船舶局や通信の相手方となる海岸局においても、旅客を搭載する船舶の法定無線設備として運用するにあたり、電波法に基づく無線局免許の変更（通信の相手方や通信事項等）が必要な場合がある。

衛星電話

N-STAR電話



インマルサット衛星電話



衛星携帯電話



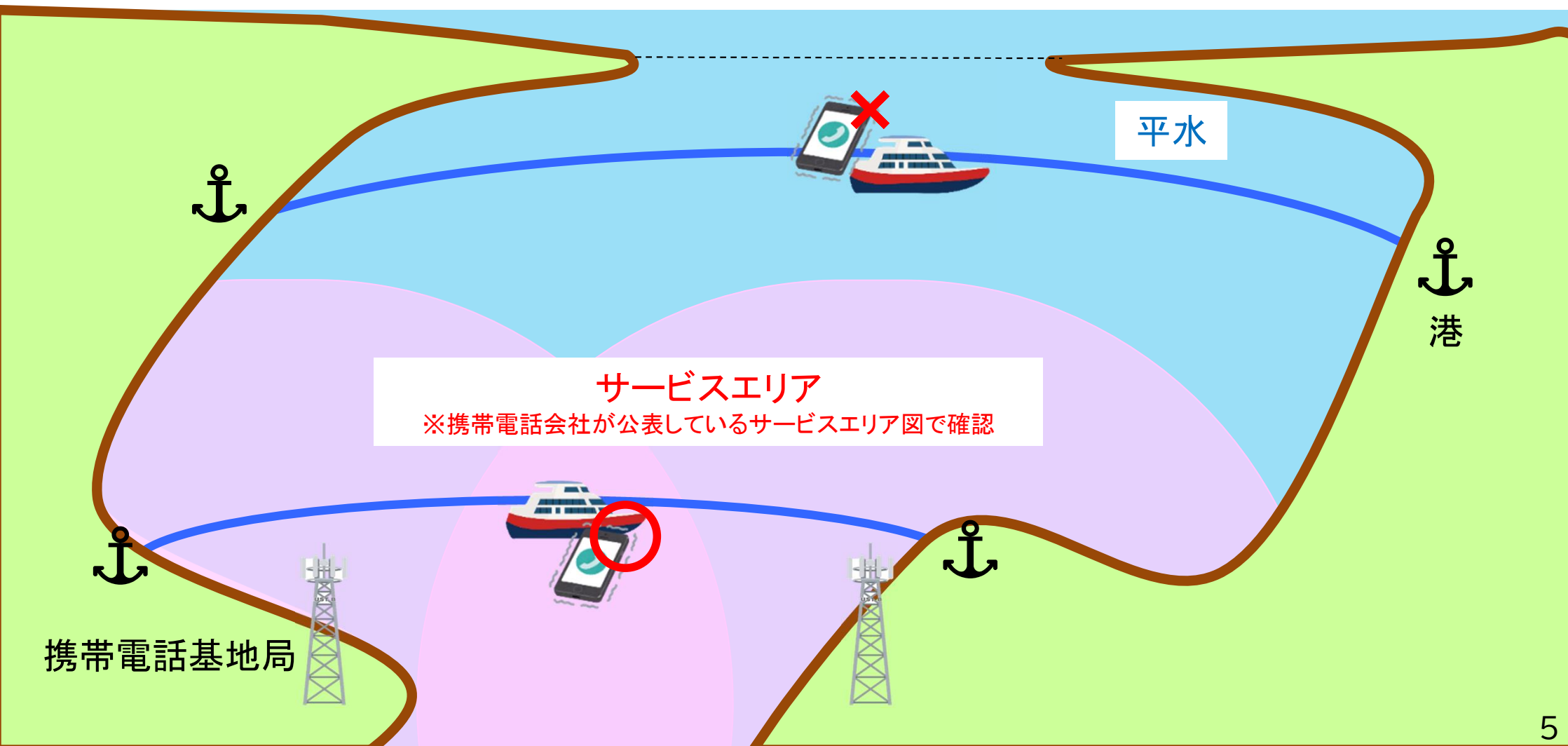
携帯電話



- ✓ 携帯電話は法定無線設備として利用不可。（携帯電話のサービスエリア内の平水を除く）
※ただし、携帯電話を通信手段として活用することを妨げるものではない。

※画像はイメージです。当該機種を設置するだけで法定無線設備とはなりません。（資料に記載の無線局の免許や、船舶検査での確認が必要）

平水区域(携帯電話のサービスエリア内)を航行区域とする船舶は、無線施設免除申請書を提出し、許可を受けた場合に限り、携帯電話を法定設備にできる。



非常用位置等発信装置の搭載義務化

対象船舶


- 以下の船舶に対し、**非常用位置等発信装置の搭載を義務化**(既にAIS、EPIRB※を搭載済みの場合、追加の搭載は不要)。

※EPIRBは、AIS-SART機能を有し、位置情報精度が向上した新型であって位置情報を自動で発信できるもの(自動浮揚型)に限る(新型EPIRB)
 なお、旧型EPIRBを既に搭載済みの場合は、一定の条件で引き続き使用可能となる経過措置あり(次ページ参照)

航行区域	旅客数	①旅客定員13人以上の船舶		②旅客定員12人以下の船舶(事業の用に供するもの)	
		12m	20トン	12m	20トン
湖川港内 (琵琶湖を除く)			—		—
平水(上記を除く)			—		—
2時間限定沿海※ ¹		AIS(簡易型(Class-B)を含む) 又はEPIRB※ ²		AIS(簡易型(Class-B)を含む) 又はEPIRB※ ²	
沿岸5マイル					
全沿海		GMDSSにより措置済		GMDSSにより措置済	

※¹ 瀬戸内(特殊貨物船舶運送規則第16条に規定する水域)を含む。

※² 500トン以上の船舶については、既にAISの積付けが義務

 : 知床遊覧船事故を踏まえた強化/見直し部分

適用日

①旅客定員13人以上の船舶

- ・「海上運送法」の適用を受け人の運送に使用される船舶: 令和6年4月1日※
- ・上記に該当しない旅客定員13人以上の船舶: 令和6年4月1日※

②旅客定員12人以下の船舶(事業の用に供するもの)

- ・「海上運送法」の適用を受け人の運送に使用される船舶: 令和7年4月1日※

※ 現存船は適用日以降の最初の定期検査までの経過措置あり

経過措置(非常用位置等発信装置)

現存船でEPIRB及びレーダートランスポンダの組合せ又はAIS(簡易型AISを含む)を積付けている場合、引き続き当該設備の搭載を認める。

※ 電波法に基づき、当該設備に関する船舶局の免許状が交付されている場合に限る。

※当該設備を積み替える場合は、新型EPIRB又はAISとする必要あり。

Case.1

ルール改正

旧型EPIRB

レーダートランスポンダ



+



引き続き使用可能

積み替え



新型EPIRB




AIS

Case.2



AIS



旧型EPIRB

救命いかだ等の搭載義務化

対象船舶

➤ 以下の①又は②に該当する船舶のうち、**一定の水温を下回る水域・時期を航行する船舶**が義務化の対象。

- ① 旅客定員13人以上の船舶
- ② 旅客定員12人以下の船舶(事業の用に供するもの)

(注)事業とは、「海上運送法」又は「遊漁船業の適正化に関する法律」における事業であり、対象船舶は船舶検査証書の航行区域で判断

航行する水域の最低水温	対象船舶
10℃未満	すべての船舶（河川、港内、一部の湖を航行するものを除く※）
10℃以上15℃未満	平水区域を超えて航行する船舶
15℃以上20℃未満	平水区域を超えて航行する船舶（船内に浸水しない構造を有するものまたは母港から5海里以内のみを航行するものを除く）

※ 琵琶湖、霞ヶ浦、サロマ湖、猪苗代湖、中海、屈斜路湖、穴道湖又は支笏湖が対象であり、それ以外の湖を航行する船舶は非対象

➤ 上記に該当する船舶は、以下のいずれかを義務化。

救命いかだ等の搭載

乗移時の落水危険性を軽減させた改良型「救命いかだ」又は「内部収容型救命浮器」を搭載



(注)水面から乗り込み場所までの高さが1.2m以上の場合はスライダーを併せて搭載

救命いかだ等の搭載を要しない方法の実施

- 方法① 一定の水温を上回る時期のみの航行
- 方法② 伴走船と航行
- 方法③ 救助船を配備
- 方法④ 船内に浸水しない構造（水温15℃以上20℃未満の海域・時期のみ）
- 方法⑤ 母港から5海里以内の航行（水温15℃以上20℃未満の海域・時期のみ）

方法②及び方法③における特例

船舶毎に設定された通常時の最大搭載人員に関わらず、船舶の復原性及び要救助者の搭載場所を確認の上、緊急時のみに搭載できる人数を予め決定することも可。

適用日

- ①旅客定員13人以上の船舶
 - ・「海上運送法」の適用を受け人の運送に使用される船舶:令和7年4月1日※
 - ・上記に該当しない旅客定員13人以上の船舶:令和7年4月1日※
 - ②旅客定員12人以下の船舶(事業の用に供するもの)
 - ・「海上運送法」の適用を受け人の運送に使用される船舶:令和8年4月1日※
- ※ 現存船は適用日以降の最初の定期検査までの経過措置あり

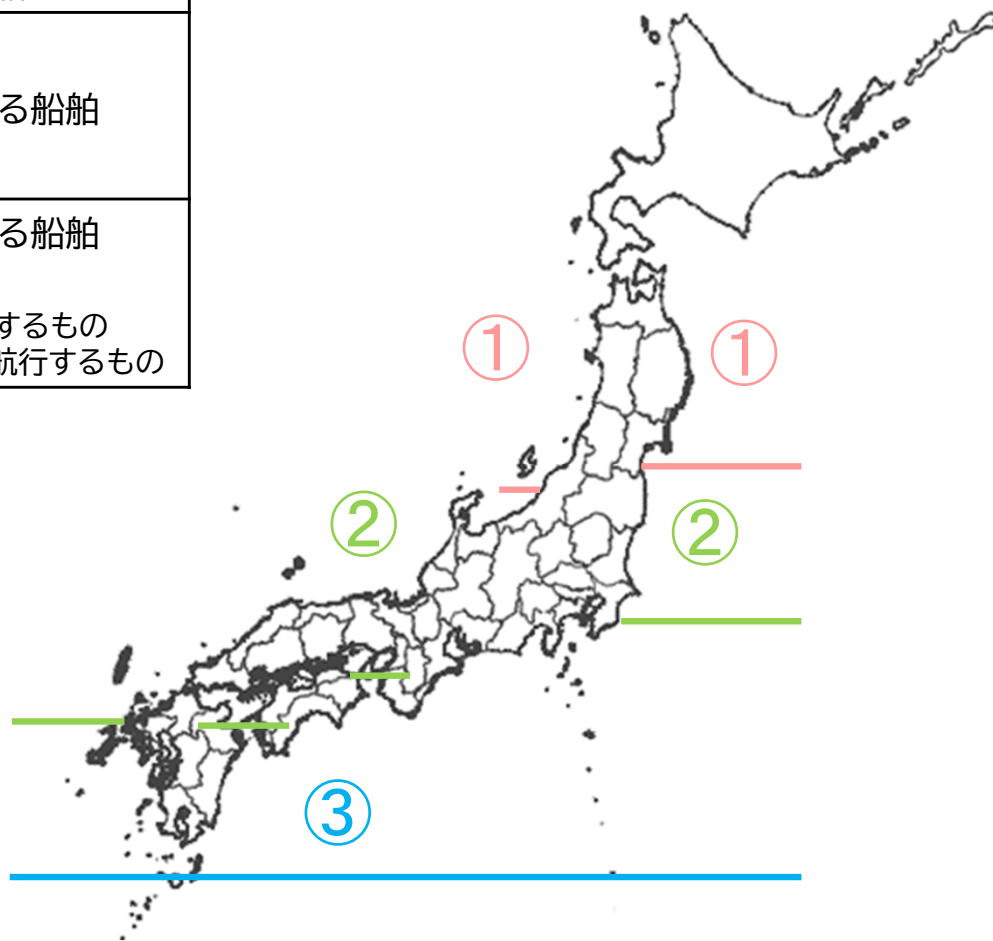
最低水温の確認方法①

通年運航する場合

航行区域に以下の表の左欄に掲げる区域が含まれる船舶は、右欄の対象船舶に該当する場合、救命いかだ等の搭載義務の対象となる。

航行区域の範囲		対象船舶
① 10℃未満	太平洋側:北緯38度以北 日本海側:北緯37度45分以北	河川、港内、一部の湖のみを航行するものを除くすべての船舶
② 10℃以上 15℃未満	太平洋側:北緯35度15分以上 日本海側:北緯33度15分以上 瀬戸内海の海域 (①を除く)	平水区域を超えて航行する船舶
③ 15℃以上 20℃未満	北緯30度15分以上 (①及び②を除く)	平水区域を超えて航行する船舶 ※以下の船舶を除く ・船内に浸水しない構造を有するもの ・母港から5海里以内のみを航行するもの

搭載義務の対象海域のイメージ



一定期間のみ運航する場合

船舶毎の航行区域/運航期間に応じて、海域早見図※で公表する水温データを確認し、運航期間中の最低水温が基準を下回る場合は、救命いかだ等の搭載義務の対象となる。

← 109_石狩地方沿岸_05

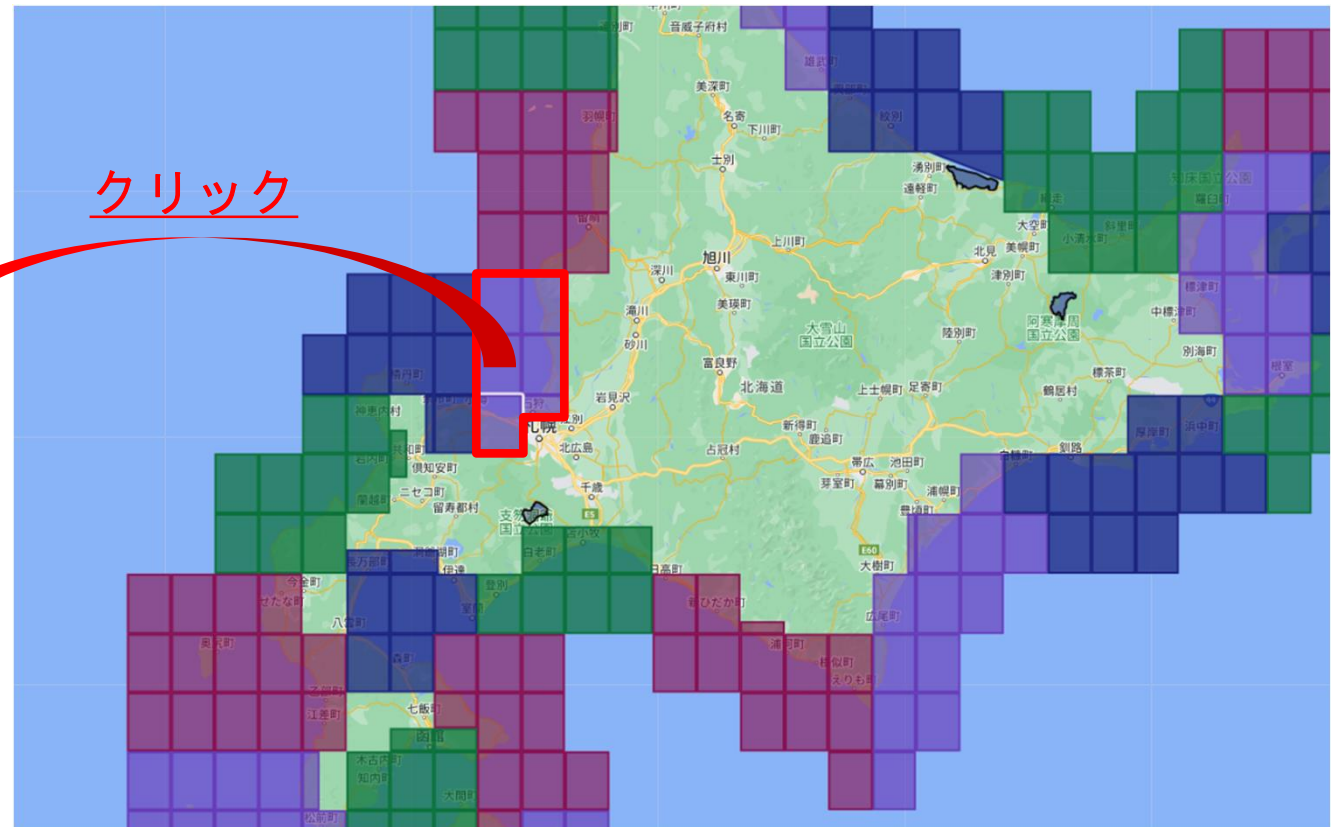
名前
109_石狩地方沿岸_05

説明
【石狩地方沿岸】
・ 10度未満：12/7~5/15
・ 15度未満：10/29~6/17
・ 20度未満：9/25~7/24
・ 20度以上：上記期間以外

【緯度経度情報】
(緯度)
・ 南北の北端：北緯43.25度
(経度)
・ 東西の東端：東経141.25度
・ 東西の西端：東経141度



<海域早見図QRコード>



※海域早見図

<https://www.google.com/maps/d/viewer?mid=1WYfuPDnW5An1eBwm2ioTB527lQjz3I&ll=43.56771313773428%2C145.02933150114376&z=6>

救命いかだ等の搭載を要しない方法①

方法①～⑤を組み合わせることも可能

一定の水温を下回る時期に運航しない船舶は、救命いかだ等の積み付けは不要

※ 船舶検査証書の航行上の条件に、航行する水域において一定の水温を下回る時期の航行を禁止することや航行区域を制限することを記載

ケーススタディ①

← 613_種子島・屋久島沿岸_07

名前
613_種子島・屋久島沿岸_07

説明
【種子島・屋久島沿岸】
・10度未満：なし
・15度未満：なし
・20度未満：1/30～3/8
・20度以上：上記期間以外

【緯度経度情報】
(緯度)
・南北の北端：北緯30.75度
・南北の南端：北緯30.5度
(経度)
・東西の東端：東経131.25度
・東西の西端：東経131度

右図赤枠部分の水温



⇒1/30～3/8の間(20℃未満の時期)を運航しなければ、その他の期間、救命いかだ等の積付けは不要。

ケーススタディ②

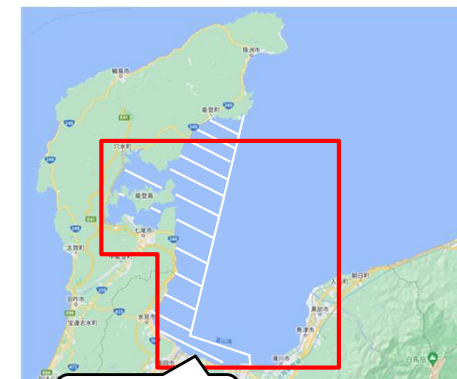
← 318_富山湾_01

名前
318_富山湾_01

説明
【富山湾】
・10度未満：なし
・15度未満：12/23～5/14
・20度未満：11/3～6/14
・20度以上：上記期間以外

【緯度経度情報】
(緯度)
・南北の北端：北緯37.25度
・南北の南端：北緯37度
(経度)
・東西の東端：東経137.25度
・東西の西端：東経137度

右図赤枠部分の水温



平水区域
(斜線部分)

⇒11/3～6/14の間(10℃以上20℃未満の時期)は、航行区域を平水区域に制限すれば、救命いかだ等の積付けは不要。

⇒12/23～5/14の間(10℃以上15℃未満の時期)は、航行区域を平水区域に制限すれば、救命いかだ等の積付けは不要。
※船内に浸水しない構造を有する船舶の場合に限る

【具体的な手続き方法】

- 営業船の船舶所有者は、義務化の適用日以降の最初の定期検査の際、一定の水温を下回る時期には航行しないことや、航行区域を制限することを検査機関に対し申請。

救命いかだ等の搭載を要しない方法②

方法①～⑤を組み合わせることも可能

必ず航行時に伴走船を伴う船舶は、救命いかだ等の積み付けは不要

※ 船舶検査証書の航行上の条件に、低水温の時期における航行時は申告書に記載の伴走船と共に運航することを記載

(注)伴走船は自社船でなくともよい

- 出航から帰港まで営業船を視認し、早急に救助できる位置を伴走船が航行。
- 船団(2隻～4隻)で航行する場合、船団内の他船を伴走船とすることが可能。

【伴走船の要件】

- ✓ 緊急時の「**要救助者を搭載する枠(別枠を含む、以下同様)**」を確保した上で旅客を搭載。(例1)

【緊急時の別枠(「別枠」という。)](例2)

船舶毎に設定された通常時の最大搭載人員に関わらず、船舶の復原性及び要救助者の搭載場所を確認の上、緊急時のみに搭載できる人数を予め決定することも可。

- ✓ 船団は最大4隻とし、**船団内の他船の「要救助者を搭載する枠」を合算**し救助能力を評価。(例3)

- ✓ 船長のほか救助を補佐する者^(注)1名以上が乗船。

(注)船員以外の者を指定する場合、船長はその者に対し、出航前に緊急時には救助の補佐を依頼する旨を説明し理解を得ることが必要。

- ✓ 以下の設備を搭載。

①船舶間で相互に連絡をとれる無線設備 (法定無線設備に加え、電波法で使用が認められる無線設備(国際VHF(携帯型含む)等)も可)




②要救助者が再乗艇するための設備 (簡易はしご等)

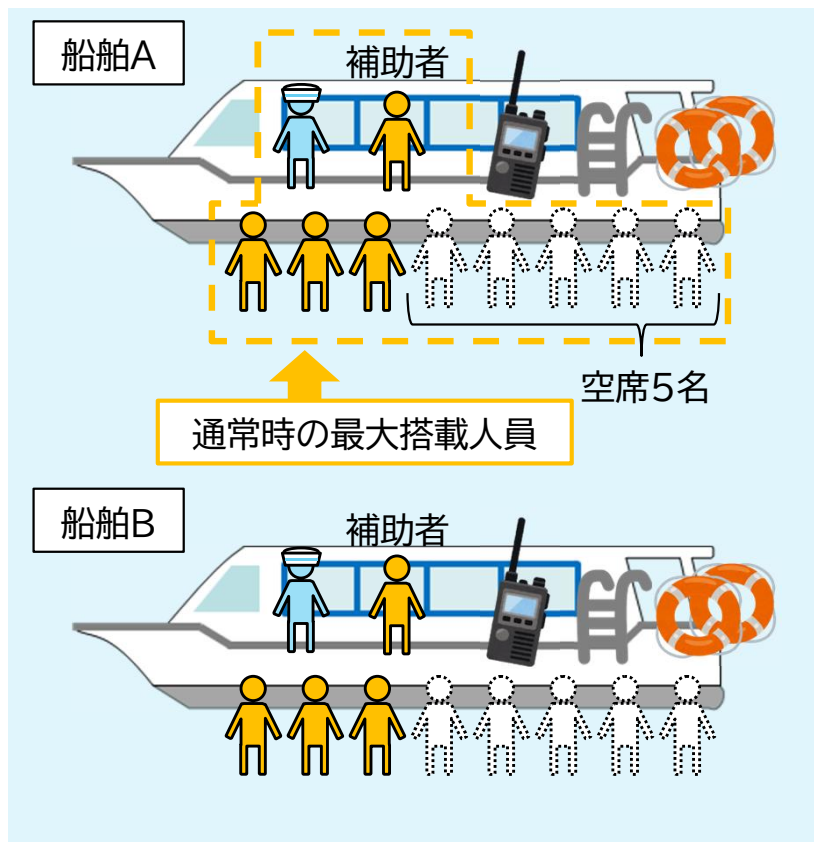
③要救助者を救助するための救命浮環・救命浮輪2個 (既設の救命浮環・救命浮輪を活用可能)

【具体的な手続き方法】


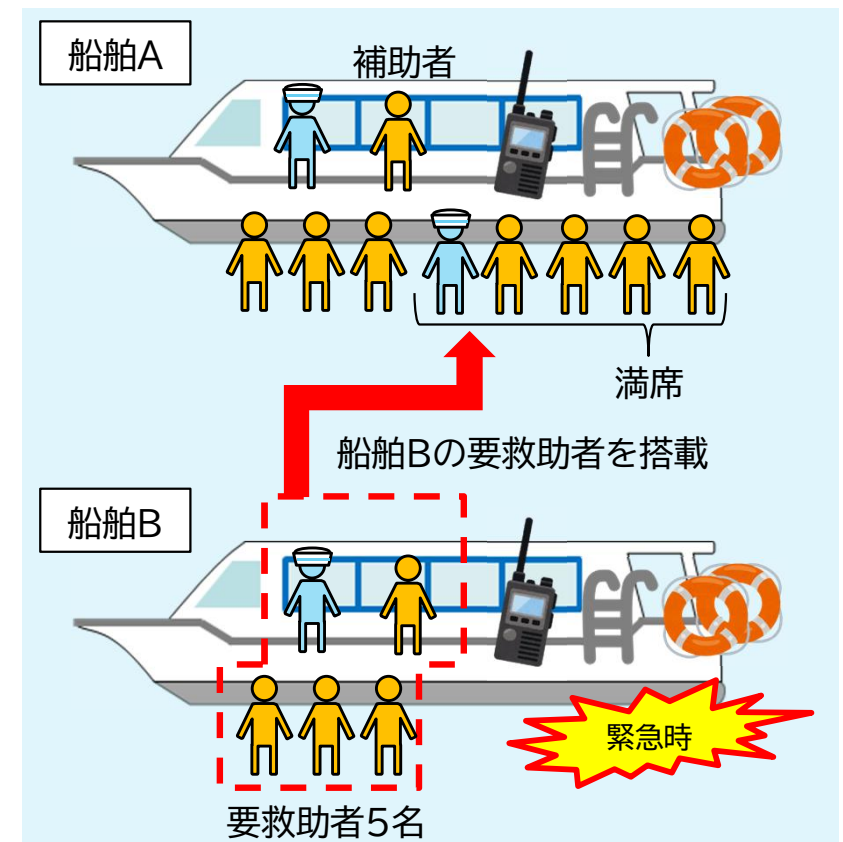
- 別枠を活用する場合、伴走船の所有者は、希望する別枠数を記載した申告書、通常時の最大搭載人員+別枠を搭載した際の復原性に関する資料、搭載場所を示す図を検査機関に提出する。
- 営業船の船舶所有者は、義務化の適用日以降の最初の定期検査の際、伴走船の船舶番号や旅客定員等の情報及び伴走船に搭載した設備を記載した申告書を検査機関に提出する。
- 複数の船団のパターンを設定する場合、営業船の船舶所有者は、全てのパターンごとに申告書を作成する。
- 営業船の船舶所有者は、想定する全ての船団のパターンで想定される全ての旅客の搭載組合せを申告書に記載する。

(例1) 2隻で航行する場合の実際の運用例

- 船舶A(最大搭載人員10名)と船舶B(最大搭載人員10名)が互いに営業船と伴走船の関係で航行。
- 船舶Bに5名(船員含む)が乗船している場合、船舶Aは船舶Bの要救助者5名分の「要救助者を搭載する枠」を確保した上で旅客の搭載が可能。
- 例1の場合、船舶Aは要救助者5人分の**旅客の空席**()を確保した上で、船員()、旅客()を5人乗船(搭載)させることができる。

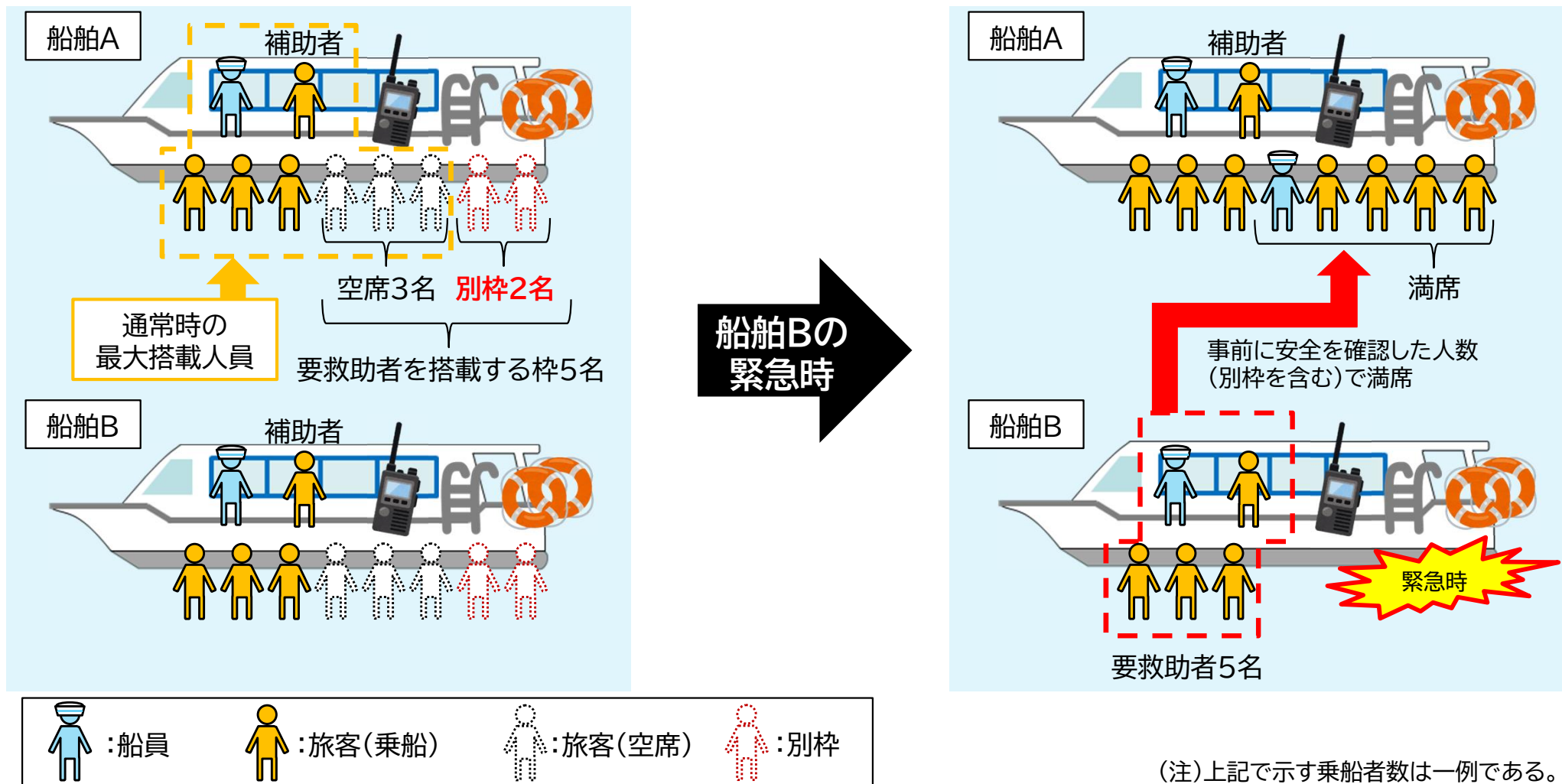


船舶Bの
緊急時






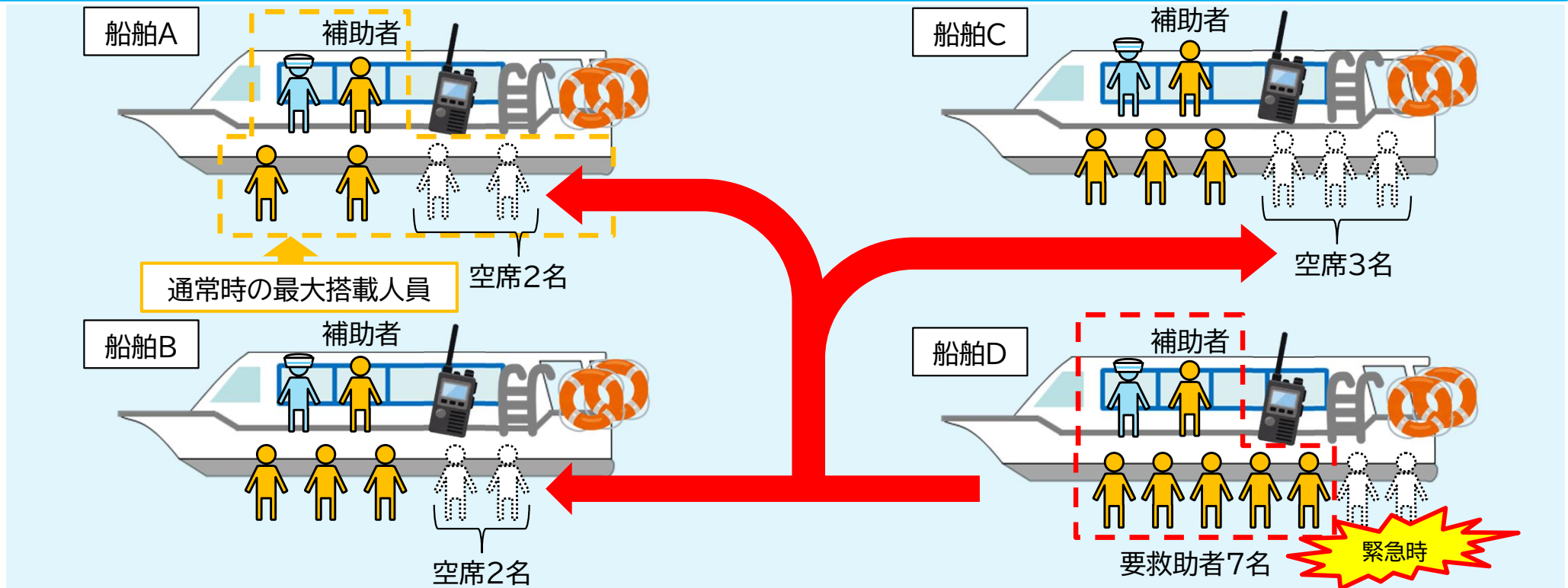
(例2) (例1)の船舶A、船舶Bが、別枠を活用する場合の実際の運用例

- 営業コスト等の理由で、(例1)の船舶A、船舶Bは船舶検査証書に最大搭載人員8名と記載していたと仮定。
- 復原性及び要救助者の搭載場所を検査機関が確認することで、船舶Aと船舶Bに別枠2名が認められる可能性。
- 認められた別枠は「要救助者を搭載する枠」として取り扱うことが可能。別枠を活用することで、(例1)のように船舶A、船舶Bに船員、旅客が5名乗船できる。






(例3) 4隻で航行する場合の実際の運用例

- 船舶A(最大搭載人員6名)、船舶B(最大搭載人員7名)、船舶C(最大搭載人員8名)及び船舶D(最大搭載人員9名)の4隻が船団で航行。
- 船舶Dに7名(船員を含む)が乗船している場合、船舶A、B及びCの「要救助者を搭載する枠」の合計が、船舶Dの要救助者7名以上となる体制を確保した上で旅客の搭載が可能。
- 例3の場合、船舶Aは要救助者2人分の**旅客の空席**()を確保した上で、船員()、旅客()を4人乗船(搭載)させることができる。



船舶Aの空席(2名) + 船舶Bの空席(2名) + 船舶Cの空席(3名) ≥ 船舶Dの要救助者(7名)

 : 船員
  : 旅客(乗船)
  : 旅客(空席)

救命いかだ等の搭載を要しない方法③

方法①～⑤を組み合わせることも可能

救助船を配備している船舶は、救命いかだ等の積み付けは不要

※ 船舶検査証書の航行上の条件に、低水温の時期における航行時は申告書に記載の救助船を配備し運航することを記載

(注)救助船は自社船でなくともよい

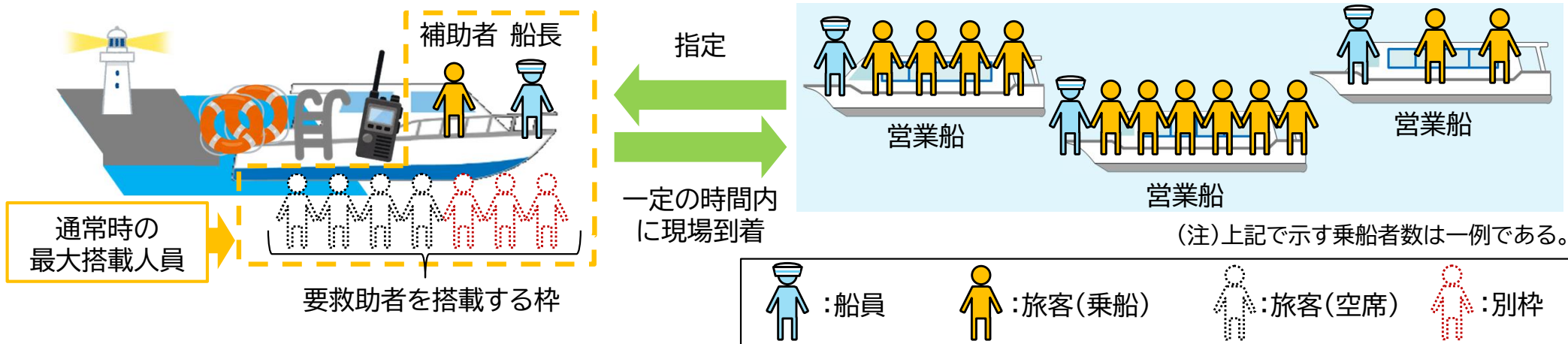
- 事故通報後、一定の時間内に現場到着する救助船を配備。

水域の水温	10℃未満	10℃以上15℃未満	15℃以上20℃未満
現場到着までの時間	5分以内	10分以内	30分以内

【救助船の要件】

- ✓ 営業船が航行する間、営業船から救助の要請があった場合に直ちに救助に向かえる位置、状態で待機（港等での救助船・船員の待機に加え、海上待機も可能）。
- ✓ 営業船の人員を搭載できる「**要救助者を搭載する枠**」を確保。（救助船として利用する場合、**利用客の搭載は不可**）
- ✓ 同時に航行する複数の営業船が**同一の救助船を指定可能**。（1隻の営業船に複数の救助船を指定することも可能）

※上記に加え、方法②と同様に、救助を補佐する者、救助船に搭載する設備が必要。また、別枠の取扱いも可能。



【具体的な手続き方法】

- 別枠を活用する場合、救助船の所有者は、希望する別枠数を記載した申告書、通常時の最大搭載人員+別枠を搭載した際の復原性に関する資料、搭載場所を示す図を検査機関に提出する。
- 営業船の船舶所有者は、義務化の適用日以降の最初の定期検査の際、救助船の船舶番号や旅客定員等の情報及び救助船に搭載した設備を記載した申告書を検査機関に提出する。

救命いかだ等の搭載を要しない方法④

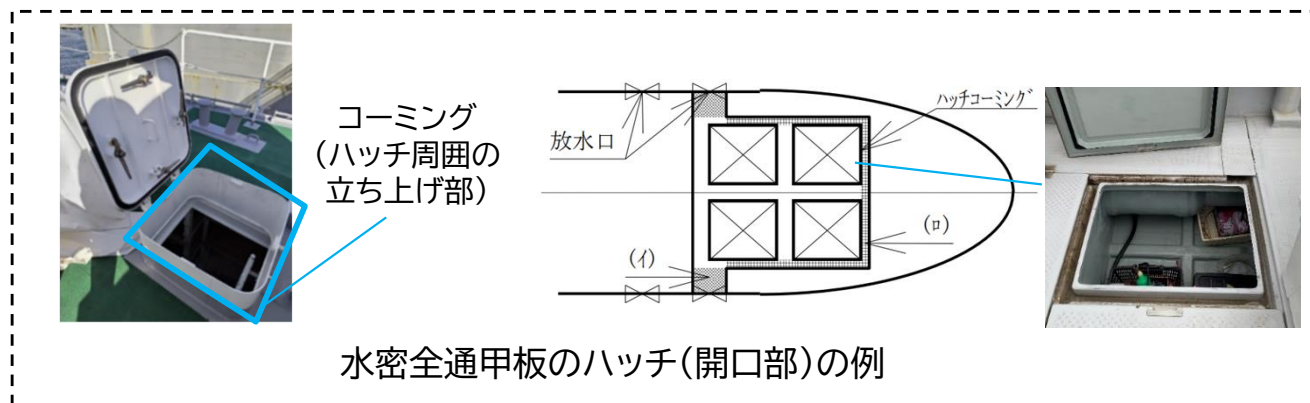
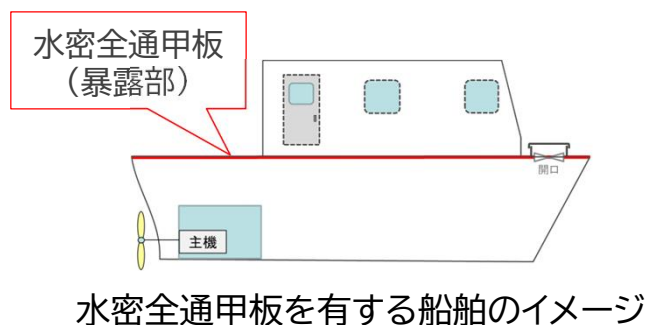
最低水温が15℃以上20℃未満の海域・時期を航行する場合に限る。

方法①～⑤を組み合わせることも可能

船内に浸水しないように措置された船舶は、救命いかだ等の積み付けは不要

※ 船舶検査証書の航行上の条件に、航行区域の水温が15℃未満となる期間について、航行を禁止することを記載

- 水密全通甲板を有する船舶
船舶構造規則又は小型船舶安全規則の水密甲板の要件及び開口の閉鎖装置の要件に適合すること。
又は
- 不沈性及び安定性を有する船舶
小型船舶安全規則心得附属書[4](JCI検査事務規定細則第1編附属書7)に規定する要件に適合すること。
※不沈性及び安定性を有する船舶に該当する場合、総トン数20トン未満の船舶であれば検査手帳の記事欄にその旨が記載されている。



【具体的な手続き方法】

- 営業船の船舶所有者は、義務化の適用日以降の最初の定期検査の際、当該構造を有する船舶であることを証明する書類を検査機関に提出する。

改良型救命いかだ等の搭載を要しない方法⑤

最低水温が15℃以上20℃未満の海域・時期を航行する場合に限る。

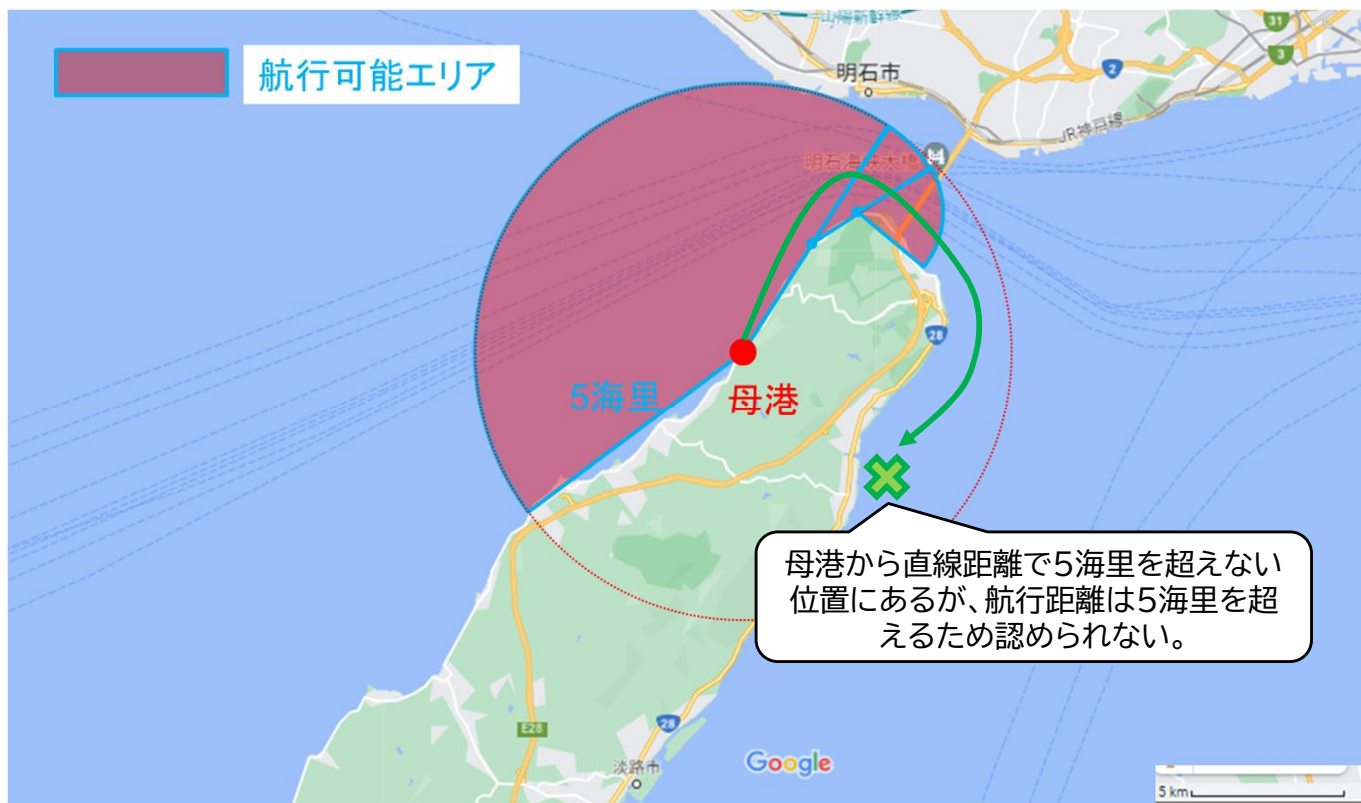
方法①～⑤を組み合わせることも可能

母港から5海里を超えて航行しない船舶は、救命いかだ等の積み付けは不要

※ 船舶検査証書の航行上の条件に、航行する水域において水温15℃以上20℃未満となる期間について、母港から5海里を超えた水域での航行を禁止することを記載

(注)母港の港域の境界線を起点として5海里

- 航行区域を母港からの航行距離が5海里を超えない範囲に制限。



【具体的な手続き方法】

- 営業船の船舶所有者は、義務化の適用日以降の最初の定期検査の際、母港から5海里を超えて航行しないことを検査機関に申請する。

現存船で救命いかだ等(旧基準に基づいたもの)^{※1}を搭載している場合、乗込装置^{※2、※3}を備え付ける場合に限り、引き続き既存いかだ等を搭載可

※1 救命いかだ等:救命いかだ又は内部収容型救命浮器(当該浮器は、床上に収容できる人数分のものとして使用可能)


※2 乗込装置(乗り込み高さが1.2m以上の場合):シューター、スライダー、乗込用はしご^(注)

※3 乗り込み高さ1.2m未満の場合は乗込装置の備え付け不要

救命いかだ等(旧基準)



ルール改正



乗込装置を備え付ける
場合に限り、引き続き
使用可能

(注) JIS F 2617:2012を満たす乗込用はしごについても使用可能(ISO 5489:2008も同様)。
なお、乗り込み高さ2.0m未満の場合は、「簡易はしご」も使用可能。

(簡易はしごの技術基準)

- ・簡易はしごのはしご長さは乗り込み口から水面まで達する長さであること。
- ・ブルワークに引っかけるようなU字型のフックでも差し支えない。
- ・持ち手とステップがあり、乗り降りするのに支障がないこと。

以下の船舶については、自動浮揚しない「バッグ式」の救命いかだ等の搭載で可

- 5トン未満又は12m未満であって旅客定員12人以下の船舶
- 現存船にあって、船舶の構造上、「固定式」の救命いかだ等の設置が困難なもの

<船舶の構造上、設置が困難な具体的な事例>

- ① **小型兼用船**
- ② 救命いかだ等を唯一搭載可能なスペースに搭載した場合に前方視野が制限される等、救命いかだ等の搭載により**安全な航行に支障をきたすおそれがある船舶**
- ③ **固定式救命いかだ等を積み付けた上で、定員を満足する救命設備を更に備えるために少人数用(15人以下)に対応した救命いかだ等を積み付けたい船舶**
- ④ その他、固定式救命いかだ等を搭載、使用するための**物理的スペースがない船舶**


※検査機関が、物理的スペースが無いことの判断が困難な場合にあっては、検査機関が判断するために必要な書類として、事業者による評価または造船所・設計会社等第三者による評価が必要

<バッグ式救命いかだ等の搭載上限数>

- ①、②、④に該当する船舶については**1隻2個**まで、③に該当する船舶については**1隻1個**まで。



収納時



展開後

重さ:約44kg

バッグ式救命いかだの例

救命いかだ等の例①

水面から乗り込み場所までの高さ	搭載可能な救命設備	搭載可能な製品		
1.2m未満	2点固定式 膨脹式 救命いかだ等	スライダー 膨脹式スライダー	改良型救命いかだ※1	改良型内部収容型 救命浮器※1
		不要	6人用 (バッグ式も選択可能) 	15人用 (バッグ式も選択可能) 
1.2m以上	スライダー 又は 膨脹式スライダー + 2点固定式 膨脹式 救命いかだ等 <div style="border: 1px dashed red; padding: 5px; margin-top: 10px;"> (注)スライダーと膨脹式スライダーは、使用できる改良型救命いかだ、改良型内部収容型救命浮器を製造メーカーで指定 </div>	スライダー※2 	8人用 (バッグ式も選択可能) 	25人用 
		膨脹式スライダー※2 	16人用  + 25人用 	又は 50人用  84人用 

※1 船員法適用船舶(平水区域を航行区域とする船舶を除く)であって、旅客定員13名以上の船舶は、改良型救命いかだ1つにつき限定救命艇手1名が必要。ただし、改良型内部収容型救命浮器には救命艇手の選任は義務づけられていない。


※2 スライダー、膨脹式スライダーは、製品による使用できる水面から乗り込み場所までの高さが異なる。

救命いかだ等の例②

水面から乗り込み場所までの高さ	搭載可能な救命設備	搭載可能な製品
2.0m以上 (使用可能範囲)	シューター + 1点固定式 (又は2点固定式) 膨脹式 救命いかだ等	シューター +   救命いかだ、内部収容型救命浮器 又は改良型救命いかだ、改良型内部収容型救命浮器※ +  

進水装置用膨脹式救命いかだ(ダビット式進水装置と組み合わせて使用する場合に限り使用可能)

ダビット式進水装置



+



※ 船員法適用船舶(平水区域を航行区域とする船舶を除く)であって、旅客定員13名以上の船舶は、改良型救命いかだ1つにつき限定救命艇手1名が必要。ただし、改良型内部収容型救命浮器には救命艇手の選任は義務づけられていない。

隔壁の水密化等の義務化

対象船舶

- 以下の船舶に対し、水密全通甲板の設置を義務化。

 : 知床遊覧船事故を踏まえた強化/見直し部分

航行区域 \ 旅客数	①旅客定員13人以上の船舶	②旅客定員12人以下の船舶(事業の用に供するもの)
	20トン	20トン
平水	—	—
限定沿海	水密全通甲板の設置	水密全通甲板の設置
全沿海	水密全通甲板の設置	水密全通甲板の設置
近海以遠		

- 水密全通甲板の設置に加え、以下の船舶に対し、いずれの一区画に浸水しても沈没しないように水密隔壁を配置すること(一区画可浸)を義務化。

航行区域 \ 旅客数	①旅客定員13人以上の船舶	②旅客定員12人以下の船舶(事業の用に供するもの)
	20トン	20トン
平水	—	—
限定沿海	一区画可浸の基準※1	一区画可浸の基準※1
全沿海	損傷時復原性基準※2	
近海以遠		一区画可浸の基準※1

※1 暴露部に開口がある区画(打ち込みによる浸水のおそれがある区画)は、満水状態での浸水を検討

※2 国際条約に基づく基準(確率論等を用いた詳細な計算が必要)

(表は500トンかつ80m以上の船舶の記載を除外)

- 上記の安全対策が困難な船舶(現存船や5トン未満の小型船等)は、以下のいずれかの代替措置での対応も可能。
浸水警報装置及び排水設備の搭載 又は **不沈性及び安定性を有する構造**

適用日

次スライドからご説明する内容

①旅客定員13人以上の船舶

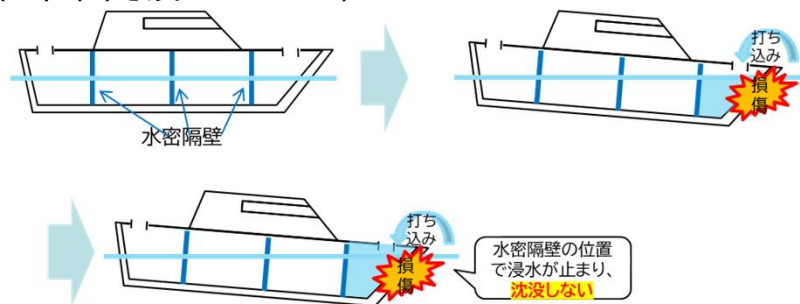
- ・「海上運送法」の適用を受け人の運送に使用される船舶: 令和8年4月1日※
- ・上記に該当しない旅客定員13人以上の船舶: 令和8年4月1日※

②旅客定員12人以下の船舶(事業の用に供するもの)

- ・「海上運送法」の適用を受け人の運送に使用される船舶: 令和9年4月1日※

※ 現存船は適用日以降の最初の定期検査までの経過措置あり

(一区画可浸のイメージ)



浸水警報装置及び排水設備の設置

- 以下の各区画に浸水警報装置及び排水設備を設置。
ただし、浸水した場合に沈没の可能性が低い区画(機関室を除く)には設置を要しない。(注1)

- ・直接打ち込みによる浸水のおそれがある区画(注2)
- ・損傷浸水のおそれがある区画(排水設備に限る)(注2)
- ・機関室

(注1) ただし書きに該当する区画の例は26ページ参照

(注2) 浸水警報装置や排水設備の対象区画の例外は27ページ参照

浸水警報装置の基準

- ◆ **検知器**は、各区画の可能な限り低い位置に1個設置
(船体長さ L_H ※の2分の1以上の長さの区画の場合は、前後端にそれぞれ1個(計2個)設置)
- ◆ 検知器が作動した際に可視可聴の警報を発する**アラーム**を、主操舵席に設置
- ◆ 浸水警報装置は、**カメラとモニター等**により区画内の浸水を主操舵席で確認できる装置でも**代替可能**



排水設備の基準

- ◆ ISO15083(小型船舶のビルジポンプシステム)に定めるポンプ容量と同等の能力

船体長さ L_H が6m以下の船舶	10L/min
船体長さ L_H が6mを超え、12m未満の船舶	20L/min
船体長さ L_H が12m以上の船舶	30L/min

- ◆ 浸水した区画から排水できるよう、対象の区画に**固定式排水ポンプ**(吸排水管を含む)又は**投げ込み式排水ポンプ**を搭載
- ◆ 既に搭載しているビルジポンプのポンプ容量がISO15083に定めるポンプ容量を満たす場合、当該区画の排水設備は**既存のビルジポンプ**で**代替可能**

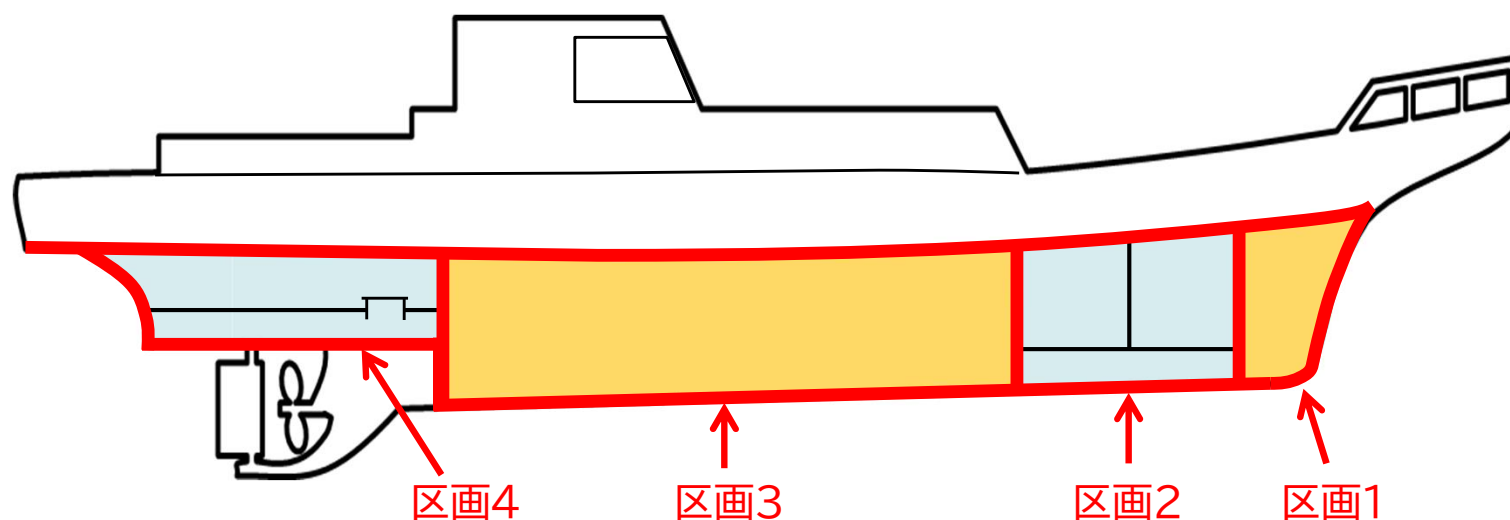


※ L_H : 船体の前端から後端までの水平距離(小型船舶安全規則第2条第1項第2号に規定する船体長さ)

代替措置における区画及び隔壁

- 区画とは原則として船底外板、船側外板、上甲板、隔壁で囲まれた部分を指す。
- 隔壁とは船底から甲板まで達する隔壁を指し、水密性や穴の有無によらない。

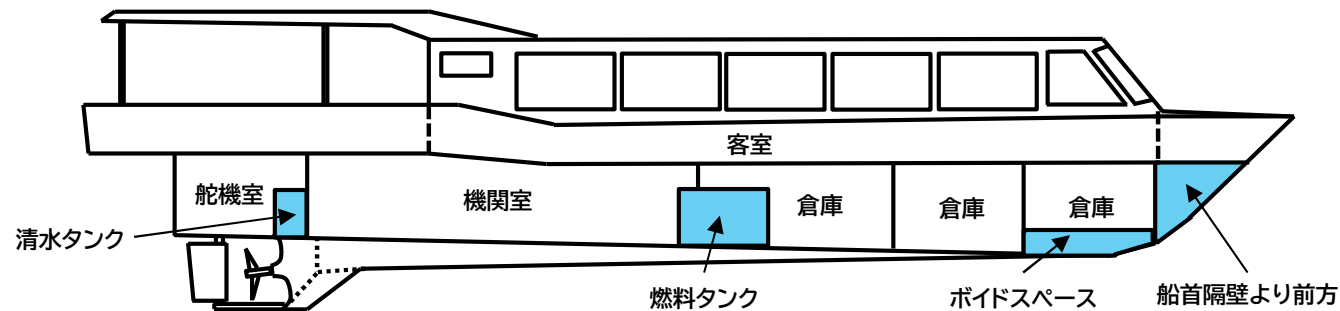
(注)下図の場合、4区画



➤ 以下の区画については浸水警報装置及び排水設備の設置を要しない。

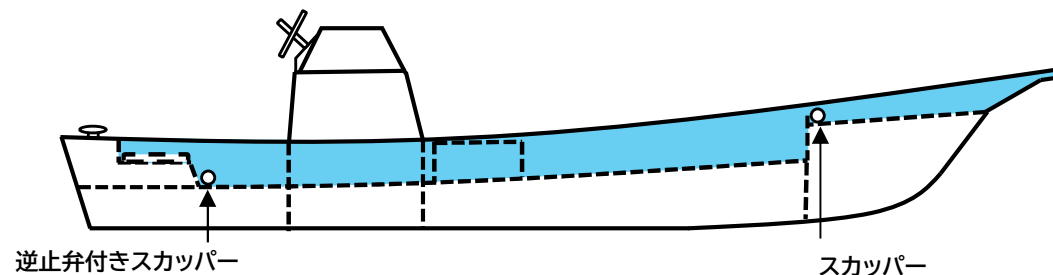
- ① 一区画可浸となる区画
- ② 区画長さ、乾弦及び深さを考慮して船舶が沈没する可能性が低いとみなし得る区画^(注)
- ③ 船首隔壁より前方の区画(現行規則の基準に適合する、最後端が0.08Lfまたは0.13Lの位置のもの)、二重底、二重船殻、燃料タンク、清水タンク、活魚倉、発泡剤等が充填された区画
- ④ 開口がボルト締め等で水密に閉鎖されたボイドスペース^(注)

(注) ②、④は、現存船と適用日から2年以内に建造契約した船舶のみ使用可能



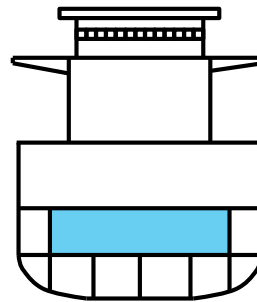
※ ①、②については計算により判断

- ⑤ 閉固されていない区画であって、放水口又は排水口により、打ち込んだ水を排出できる区画(和船の暴露部等)
(ただし、排水口は、閉鎖装置が必要な場合にあっては逆止弁付きの閉鎖装置を備えるものであること。)



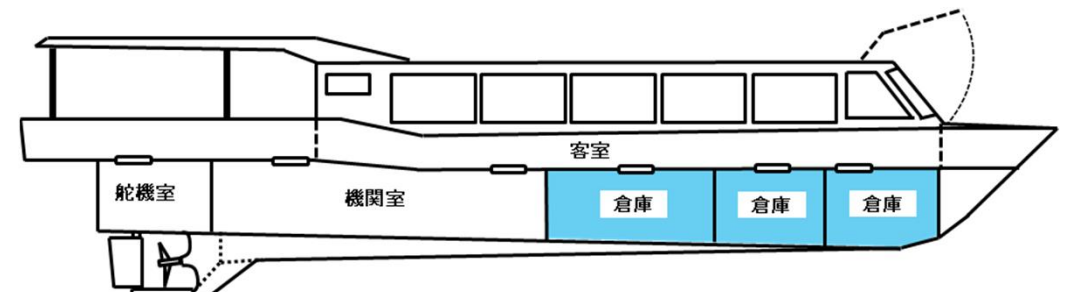
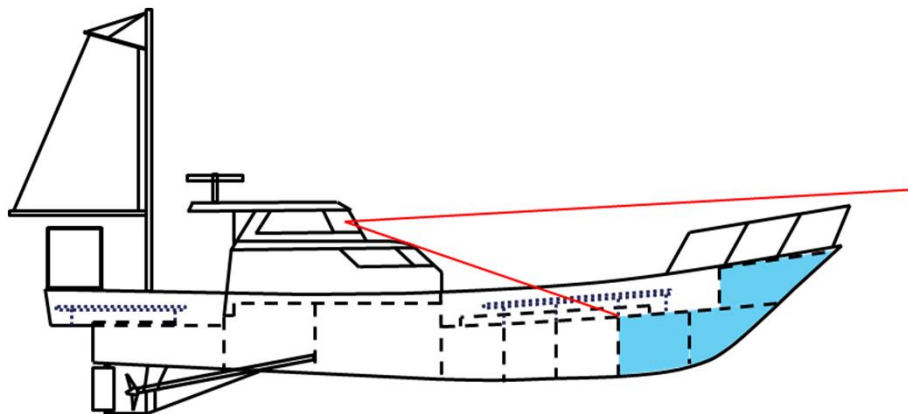
➤ 以下の区画については浸水警報装置及び排水設備の設置を要しない。

- ① 船楼、甲板室、二重底、サイドタンク、コファダム等に囲まれて、外部に暴露しない区画
(打ち込み・損傷による浸水の可能性が低い区画)



➤ 以下の区画については浸水警報装置の設置を要しない。

- ① 当該区画に設けられたすべての開口が、主操舵席より航行中に目視又はカメラ等により、打ち込みによる浸水を確認できる区画(左図)
- ② 開口が船楼又は甲板室等によって閉囲されている、打ち込みによる浸水の可能性が低い区画(右図)



小型旅客船等安全対策事業費補助金の概要

課題・目的

- 知床遊覧船の事故においては、小型船舶等の安全設備に関し、以下が課題となった。
 - 水温が低い海域を航行する船舶の**救命設備**について、水中での救助待機を前提とする救命浮器と救命胴衣のみとする事の妥当性
 - 携帯電話がつかない可能性がある地域であっても、海難発生時に確実に**救助要請**を実施できる設備の搭載
- これを受け、知床遊覧船事故対策検討委員会において、以下の安全設備について早期搭載の促進が必要とされた。
 - 水中での救助待機が不要で、荒天時に落水せずに乗り移りが可能な**改良型救命いかだ等**
 - 海陸上との間で常時通信できる**業務用無線設備(携帯電話を除く)**
 - 海難発生時に救難信号及び自船位置情報を発信する**非常用位置等発信装置**



事業概要

○次に掲げる安全設備を導入する事業者に対する補助。

1. 改良型救命いかだ等の導入

- ✓ 乗り移り時の落水危険性を軽減する措置が講じられた救命いかだ等(改良型救命いかだ等)の導入



改良型救命いかだ等の例

2. 業務用無線設備の導入

- ✓ 周囲の複数の船舶等との連絡が可能な業務用無線設備の導入※



VHF無線電話の例

3. 非常用位置等発信装置の導入

- ✓ 浸水時に衛星を通じて救助機関に救難信号を送るとともに、自船の位置を自動的に連絡することが可能な装置の導入



非常用位置等発信装置の例

非常用位置等発信装置

※法定の無線設備として導入する場合には、通信の相手方として、申請者が開設する海岸局又は構成員とされる法人若しくは団体の海岸局が必要

公募期間

令和5年4月26日(水)～令和6年10月31日(木)

※業務用無線設備は、令和6年4月1日以降最初の定期的検査(定期検査、中間検査)までに購入したものに限り。(海上運送法の適用を受ける旅客定員12人以下の船舶を除く)
 非常用位置等発信装置は、令和6年4月1日以降最初の定期検査までに購入したものに限り。(海上運送法の適用を受ける旅客定員12人以下の船舶を除く)