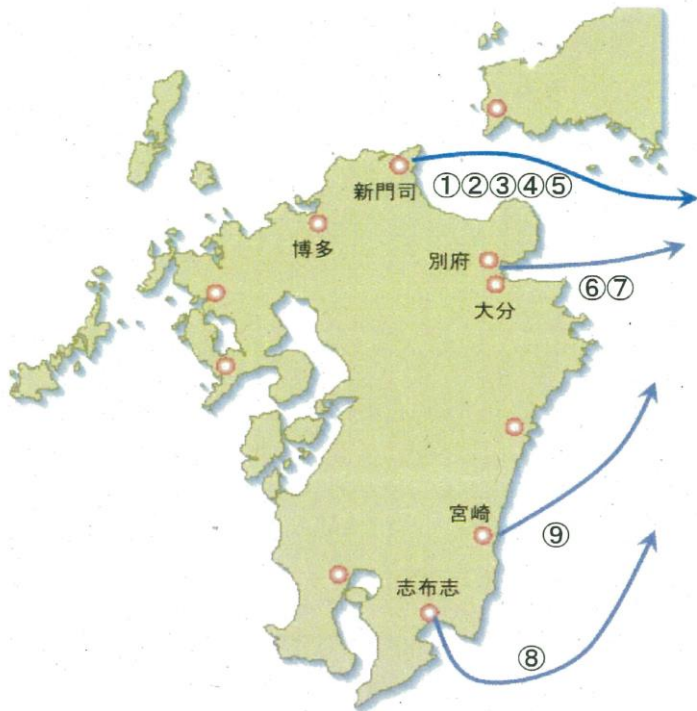




令和6年度上半期 長距離フェリー航路輸送実績

「長距離フェリー」

陸上輸送のバイパス的な旅客フェリーで、片道の航路距離が300 km以上の航路をいう。全国には9社12航路があり、その内6社9航路が九州に発着している。



令和6年10月1日現在

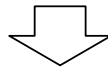
| 事業者名 | 航路名 | 就航船 | 運航回数 |
|-----------------|-------------|-----|------|
| 1 阪九フェリー(株) | ① 新門司～神戸 | (A) | 2隻 |
| 阪九フェリー(株) | ② 新門司～泉大津 | (A) | 2隻 |
| 2 (株)名門大洋フェリー | ③ 大阪～門司 | (A) | 4隻 |
| 3 オーシャントランス(株) | ④ 北九州～徳島～東京 | (D) | 4隻 |
| 4 東京九州フェリー(株) | ⑤ 新門司～横須賀 | (D) | 2隻 |
| 5 (株)商船三井さんふらわあ | ⑥ 大阪～別府 | (B) | 2隻 |
| (株)商船三井さんふらわあ | ⑦ 大分～神戸 | (B) | 2隻 |
| (株)商船三井さんふらわあ | ⑧ 大阪～志布志 | (C) | 2隻 |
| 6 宮崎カーフェリー(株) | ⑨ 宮崎～神戸 | (C) | 2隻 |
| 6社 | 9航路 | | 22隻 |

令和6年度(上半期) 長距離フェリー航路区間別 輸送実績

| | 旅客(人) | 令和5年同期比 | 令和元年同期比 | 総自動車(台) | 令和5年同期比 | 令和元年同期比 |
|------------|-----------|---------|---------|---------|---------|---------|
| (A) 北九州～阪神 | 478,517.0 | 108.1% | 104.9% | 352,806 | 104.6% | 108.5% |
| (B) 中九州～阪神 | 203,645.0 | 109.2% | 94.9% | 97,889 | 108.4% | 100.5% |
| (C) 南九州～阪神 | 153,376.0 | 113.0% | 81.4% | 118,193 | 107.9% | 100.6% |
| 小計 | 835,538.0 | 109.3% | 97.3% | 568,888 | 105.9% | 105.3% |
| (D) 北九州～京浜 | 65,553.0 | 103.5% | 270.2% | 129,389 | 110.6% | 156.2% |
| 合計 | 901,091.0 | 108.8% | 102.0% | 698,277 | 106.8% | 112.1% |

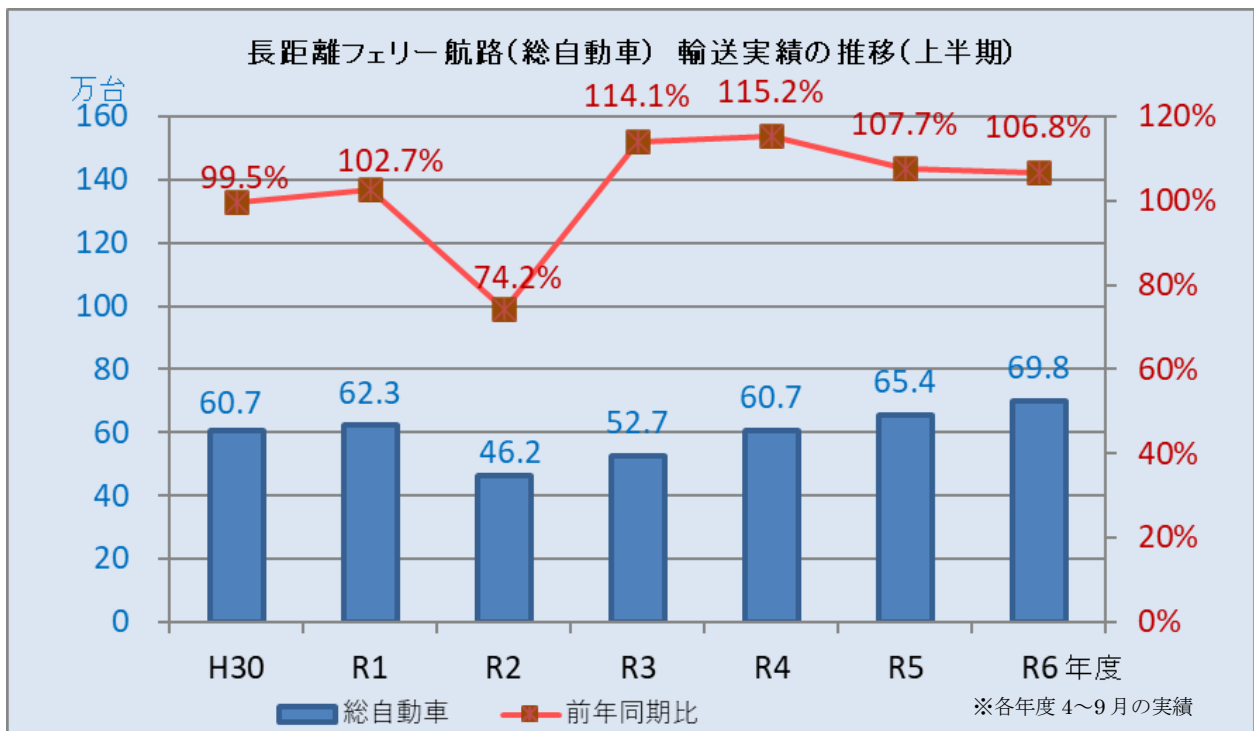
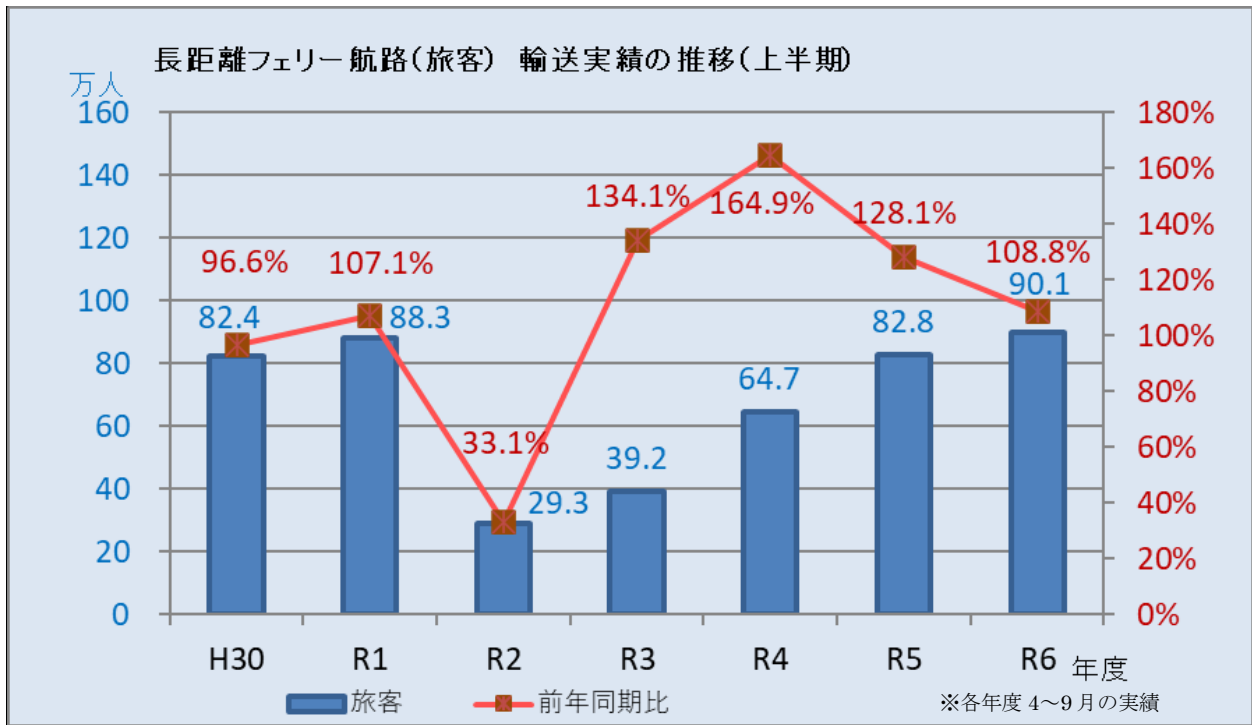
(注) 1. 「旅客」は、小人1名を0.5名として計上した。

(注) 2. 令和3年7月1日より東京九州フェリー(株)が新門司～横須賀に就航。



総自動車内訳は以下のとおり

| | 乗用車(台) | 令和5年同期比 | 令和元年同期比 | バス(台) | 令和5年同期比 | 令和元年同期比 | トラック(台) | 令和5年同期比 | 令和元年同期比 |
|------------|---------|---------|---------|-------|---------|---------|---------|---------|---------|
| (A) 北九州～阪神 | 148,735 | 102.5% | 108.9% | 1,643 | 131.8% | 103.1% | 202,428 | 106.0% | 108.3% |
| (B) 中九州～阪神 | 32,384 | 105.3% | 102.0% | 410 | 187.2% | 132.7% | 65,095 | 109.7% | 99.7% |
| (C) 南九州～阪神 | 46,459 | 106.0% | 93.5% | 374 | 119.9% | 91.2% | 71,360 | 109.1% | 105.9% |
| 小計 | 227,578 | 103.6% | 104.4% | 2,427 | 136.5% | 105.0% | 338,883 | 107.4% | 106.0% |
| (D) 北九州～京浜 | 45,319 | 104.5% | 132.3% | 196 | 171.9% | 297.0% | 83,874 | 114.1% | 172.9% |
| 合計 | 272,897 | 103.7% | 108.2% | 2,623 | 138.6% | 110.3% | 422,757 | 108.6% | 114.8% |



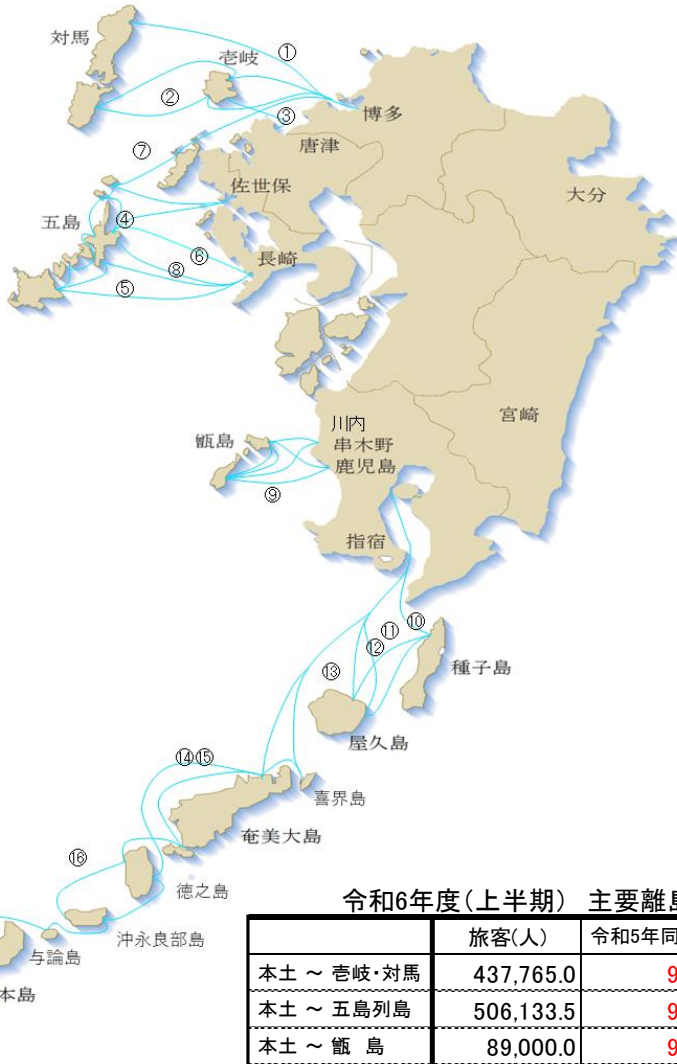


令和6年度上半期 主要離島航路輸送実績

「主要離島航路」

九州の離島には83の一般旅客定期航路が開設されている。そのうち杓岐・対馬、五島列島、甑島、種子島、屋久島、奄美群島、沖縄と本土を結ぶ航路を主要離島航路といい、12社16航路が運航している。

令和6年10月1日現在



| 離島名 | 事業者名 | 航路名 |
|------------|----------------|---------------|
| 杓岐島 対馬島 | 1 九州郵船(株) | ① 博多～比田勝 |
| | 九州郵船(株) | ② 博多～杓岐～対馬 |
| | 九州郵船(株) | ③ 印通寺～唐津 |
| 五列島 | 2 九州商船(株) | ④ 佐世保～上五島 |
| | 九州商船(株) | ⑤ 長崎～五島 |
| | 九州商船(株) | ⑥ 長崎～有川 |
| | 3 野母商船(株) | ⑦ 福江～青方～博多 |
| 甑島 | 4 五島産業汽船(株) | ⑧ 鯛之浦～長崎 |
| | 5 甑島商船(株) | ⑨ 串木野・川内～甑島 |
| 種子島 屋久島 | 6 コスマライン(株) | ⑩ 鹿児島～種子島・屋久島 |
| | 7 種子屋久高速船(株) | ⑪ 鹿児島～種子島・屋久島 |
| | 8 岩崎産業(株) | ⑫ 鹿児島～種子・屋久 |
| | 9 折田汽船(株) | ⑬ 鹿児島～屋久島 |
| 奄美群島 沖縄 | 10 マリックスライン(株) | ⑭ 鹿児島～那覇 |
| | 11 マルエーフェリー(株) | ⑮ 鹿児島～那覇 |
| | 12 奄美海運(株) | ⑯ 鹿児島～喜界～知名 |
| 合計 | 12社 | 16航路 |

令和6年度(上半期) 主要離島航路区間別 輸送実績

| | 旅客(人) | 令和5年同期比 | 令和元年同期比 | 総自動車(台) | 令和5年同期比 | 令和元年同期比 |
|----------|-------------|---------|---------|-----------|---------|---------|
| 本土～杓岐・対馬 | 437,765.0 | 96.4% | 81.2% | 47,067 | 103.4% | 103.6% |
| 本土～五島列島 | 506,133.5 | 98.8% | 83.1% | 30,974 | 101.8% | 101.2% |
| 本土～甑島 | 89,000.0 | 96.9% | 89.5% | 12,469 | 98.9% | 102.9% |
| 本土～種子・屋久 | 377,530.5 | 111.5% | 89.1% | 19,557 | 105.3% | 107.7% |
| 本土～奄美・沖縄 | 150,271.5 | 113.1% | 92.9% | 28,271 | 108.8% | 109.2% |
| 合計 | 1,560,700.5 | 102.0% | 85.1% | 138,338.0 | 103.9% | 104.6% |

(注) 1. 「旅客」は、小人1名を0.5名として計上した。

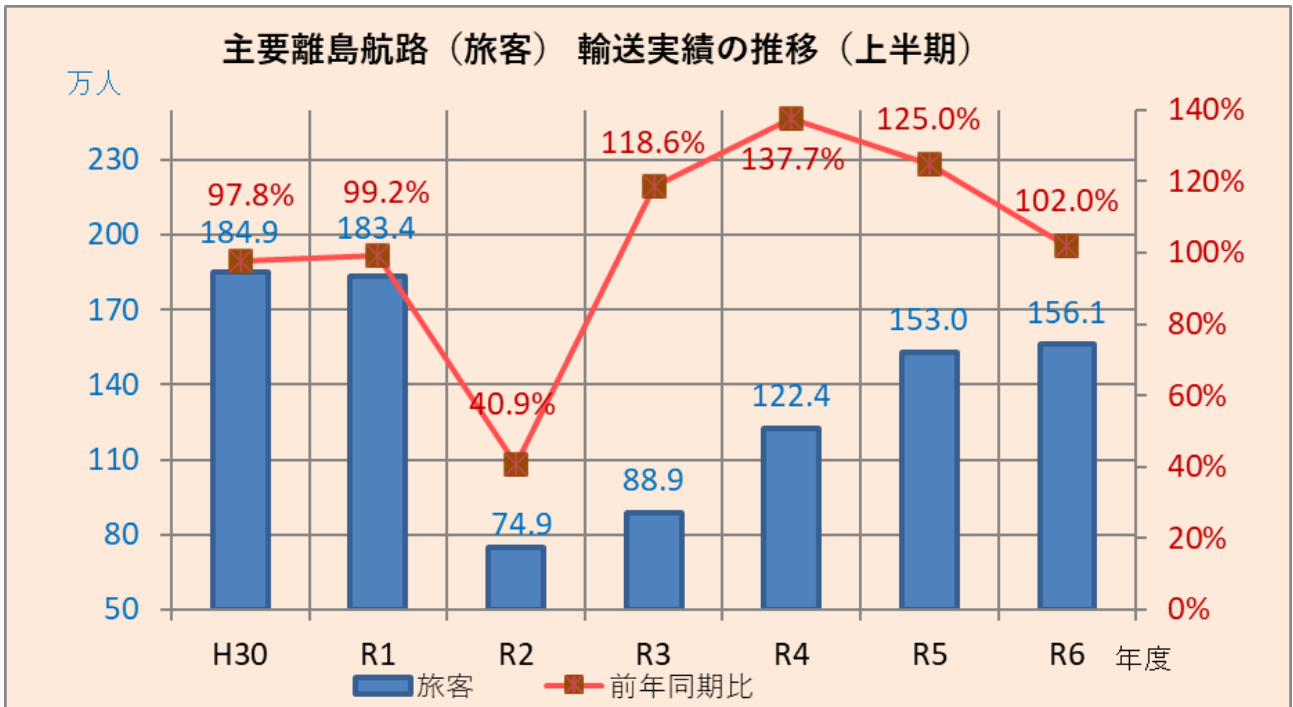


総自動車内訳は以下のとおり

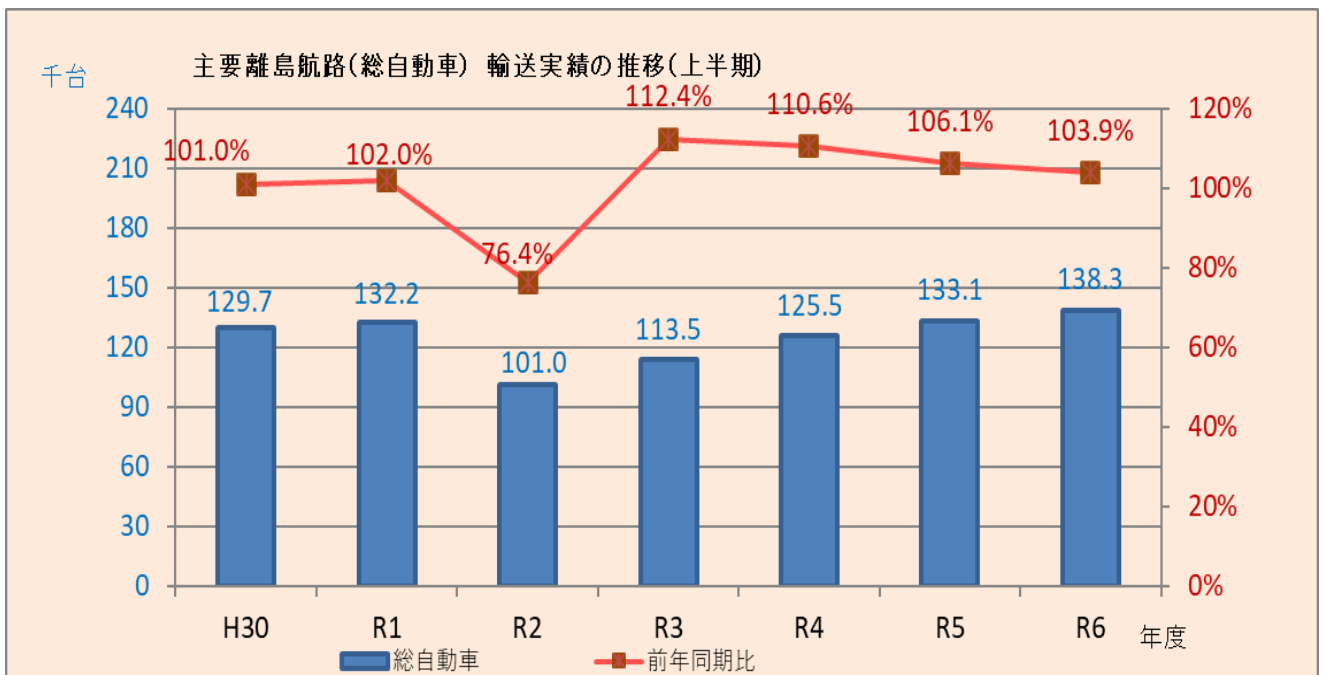
令和6年度(上半期) 主要離島航路区間別 輸送実績

| | 乗用車(台) | 令和5年同期比 | 令和元年同期比 | バス(台) | 令和5年同期比 | 令和元年同期比 | トラック(台) | 令和5年同期比 | 令和元年同期比 |
|----------|--------|---------|---------|-------|---------|---------|---------|---------|---------|
| 本土～杓岐・対馬 | 28,734 | 105.3% | 109.1% | 213 | 76.6% | 56.2% | 18,120 | 100.9% | 96.8% |
| 本土～五島列島 | 21,470 | 102.9% | 102.5% | 165 | 94.3% | 84.6% | 9,339 | 99.4% | 98.6% |
| 本土～甑島 | 8,882 | 100.1% | 112.8% | 99 | 62.7% | 91.7% | 3,488 | 97.5% | 84.3% |
| 本土～種子・屋久 | 13,237 | 107.3% | 106.8% | 91 | 104.6% | 193.6% | 6,229 | 101.3% | 108.9% |
| 本土～奄美・沖縄 | 16,161 | 110.9% | 111.0% | 40 | 114.3% | 36.4% | 12,070 | 106.1% | 107.5% |
| 合計 | 88,484 | 105.4% | 107.8% | 608 | 82.9% | 72.5% | 49,246 | 101.6% | 99.9% |

(注) 1. 「旅客」は、小人1名を0.5名として計上した。



※各年度 4～9月の実績



※各年度 4～9月の実績