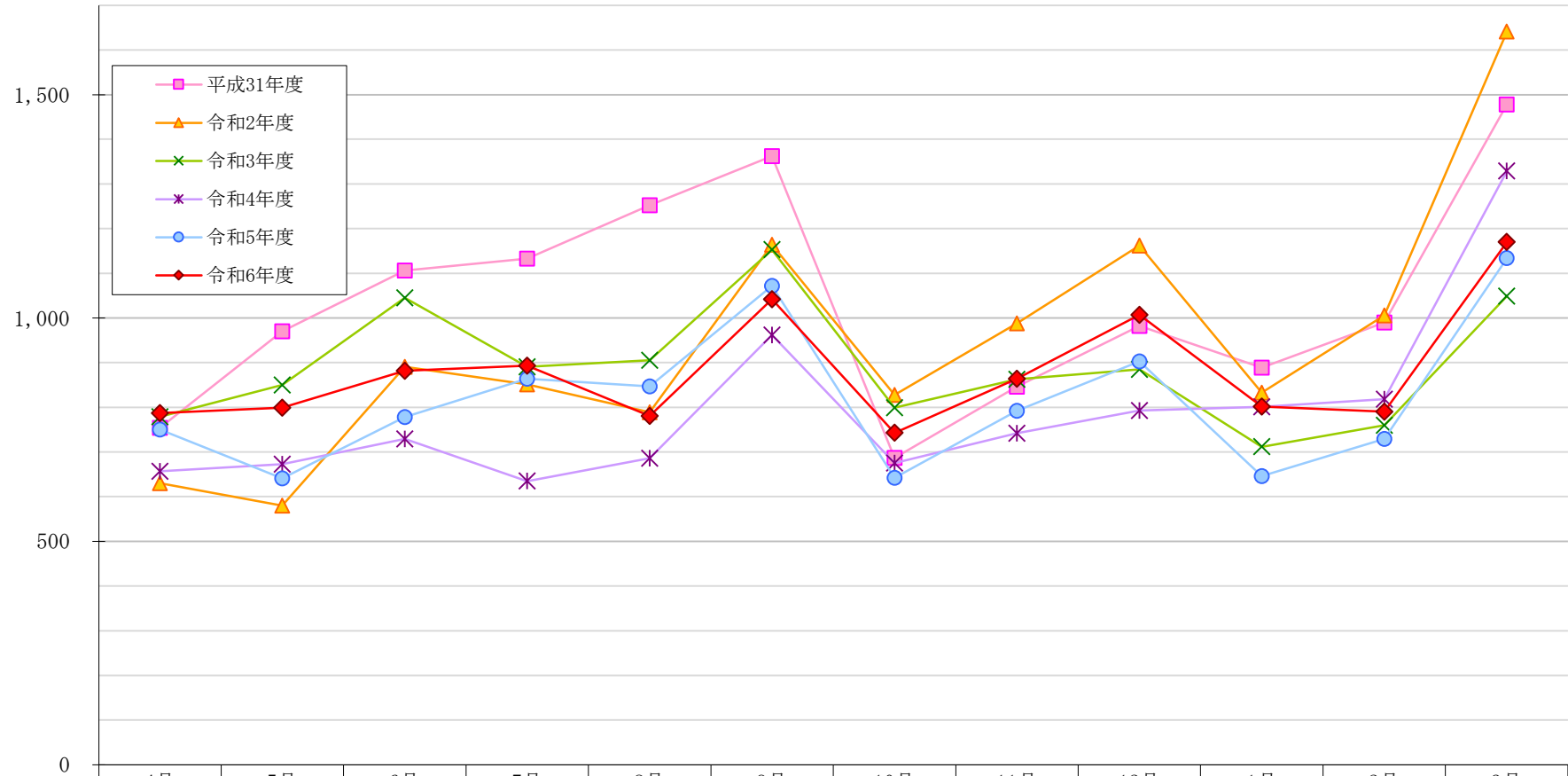
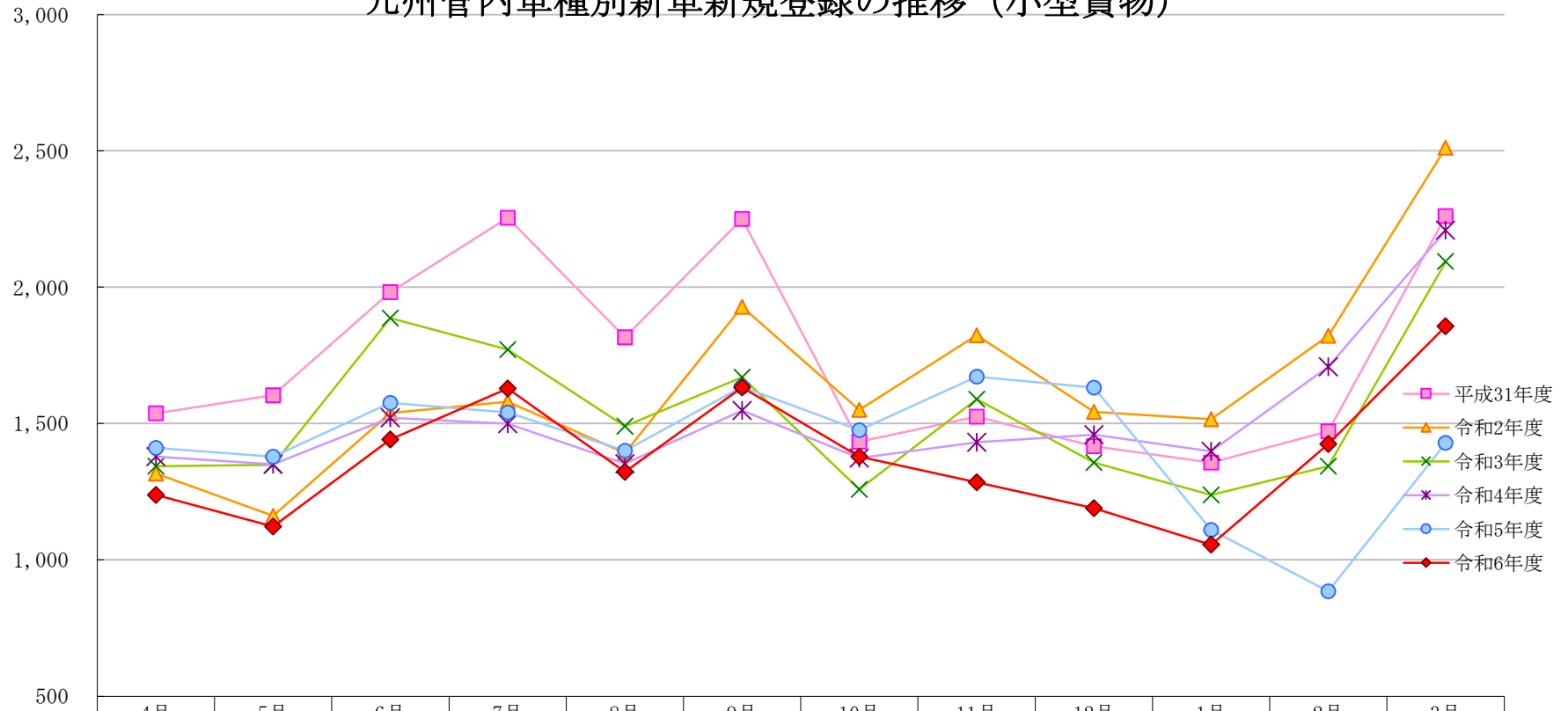


九州管内車種別新車新規登録の推移（普通貨物）



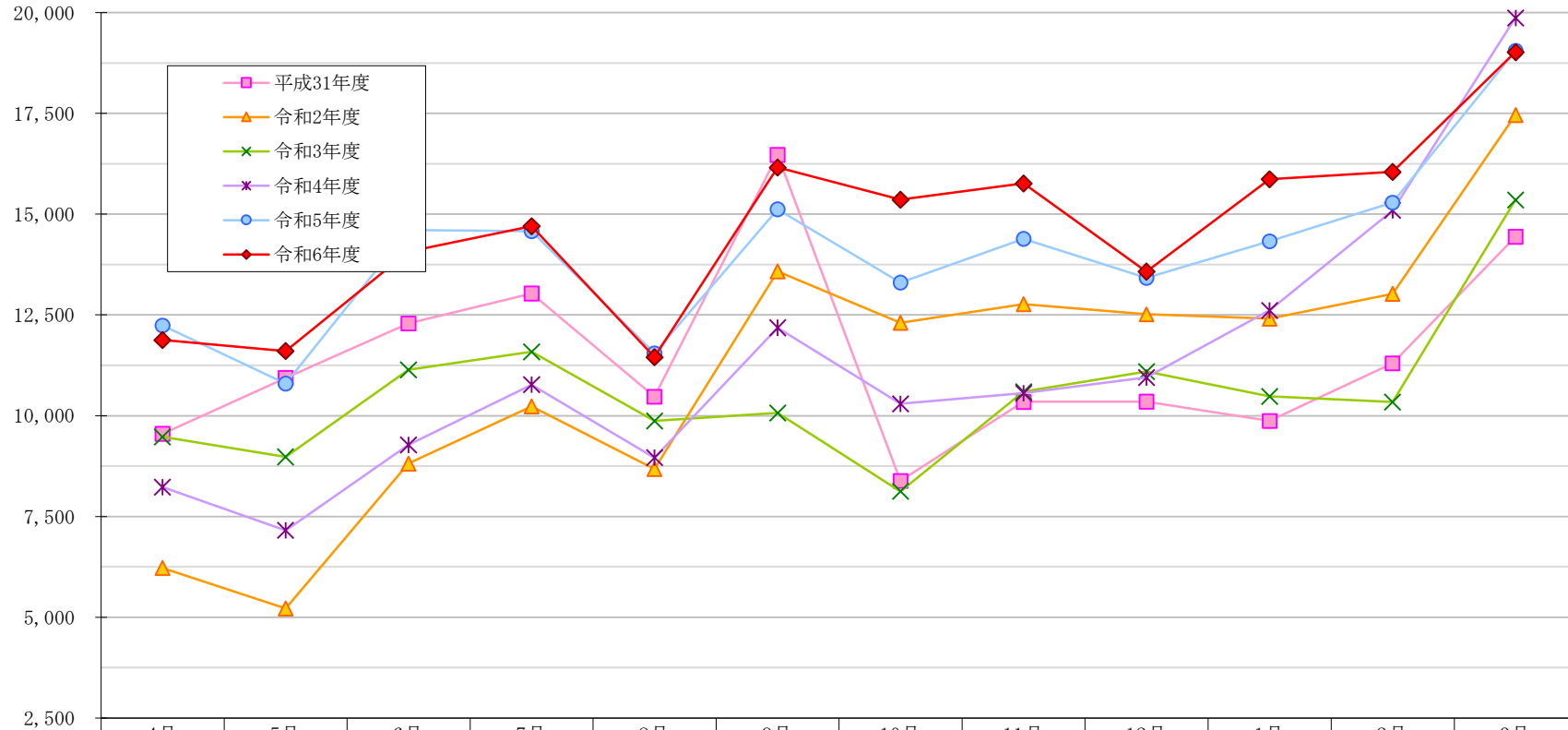
	4月	5月	6月	7月	8月	9月	10月	11月	12月	1月	2月	3月
平成31年度	754	970	1,106	1,133	1,252	1,362	687	846	982	889	990	1,478
令和2年度	630	580	891	851	789	1,164	828	988	1,162	833	1,006	1,641
令和3年度	779	850	1,045	891	905	1,153	799	863	885	712	760	1,049
令和4年度	657	673	729	635	686	962	675	742	793	801	818	1,329
令和5年度	750	641	778	864	847	1,072	642	792	903	646	729	1,134
令和6年度	787	799	882	893	781	1,042	743	864	1,007	802	790	1,170

九州管内車種別新車新規登録の推移（小型貨物）



	4月	5月	6月	7月	8月	9月	10月	11月	12月	1月	2月	3月
平成31年度	1,538	1,604	1,982	2,254	1,816	2,250	1,433	1,525	1,417	1,357	1,471	2,261
令和2年度	1,317	1,162	1,539	1,580	1,392	1,928	1,550	1,824	1,543	1,516	1,822	2,512
令和3年度	1,343	1,349	1,887	1,771	1,490	1,670	1,259	1,589	1,357	1,238	1,343	2,094
令和4年度	1,379	1,351	1,521	1,499	1,353	1,548	1,373	1,431	1,459	1,398	1,708	2,209
令和5年度	1,411	1,379	1,576	1,541	1,400	1,635	1,476	1,672	1,632	1,110	885	1,429
令和6年度	1,238	1,122	1,442	1,628	1,323	1,633	1,379	1,284	1,189	1,056	1,425	1,857

九州管内車種別新車新規登録の推移（普通乗用）



	4月	5月	6月	7月	8月	9月	10月	11月	12月	1月	2月	3月
平成31年度	9,553	10,937	12,289	13,033	10,469	16,470	8,384	10,342	10,353	9,874	11,301	14,437
令和2年度	6,224	5,220	8,812	10,237	8,680	13,585	12,311	12,766	12,517	12,406	13,028	17,460
令和3年度	9,476	8,981	11,138	11,585	9,872	10,070	8,121	10,593	11,099	10,477	10,340	15,352
令和4年度	8,229	7,154	9,279	10,770	8,957	12,182	10,295	10,560	10,949	12,615	15,094	19,871
令和5年度	12,240	10,794	14,606	14,579	11,546	15,117	13,301	14,390	13,419	14,326	15,290	19,053
令和6年度	11,876	11,608	14,068	14,703	11,453	16,157	15,360	15,761	13,576	15,862	16,043	19,021

九州管内車種別新車新規登録の推移（小型乗用）

