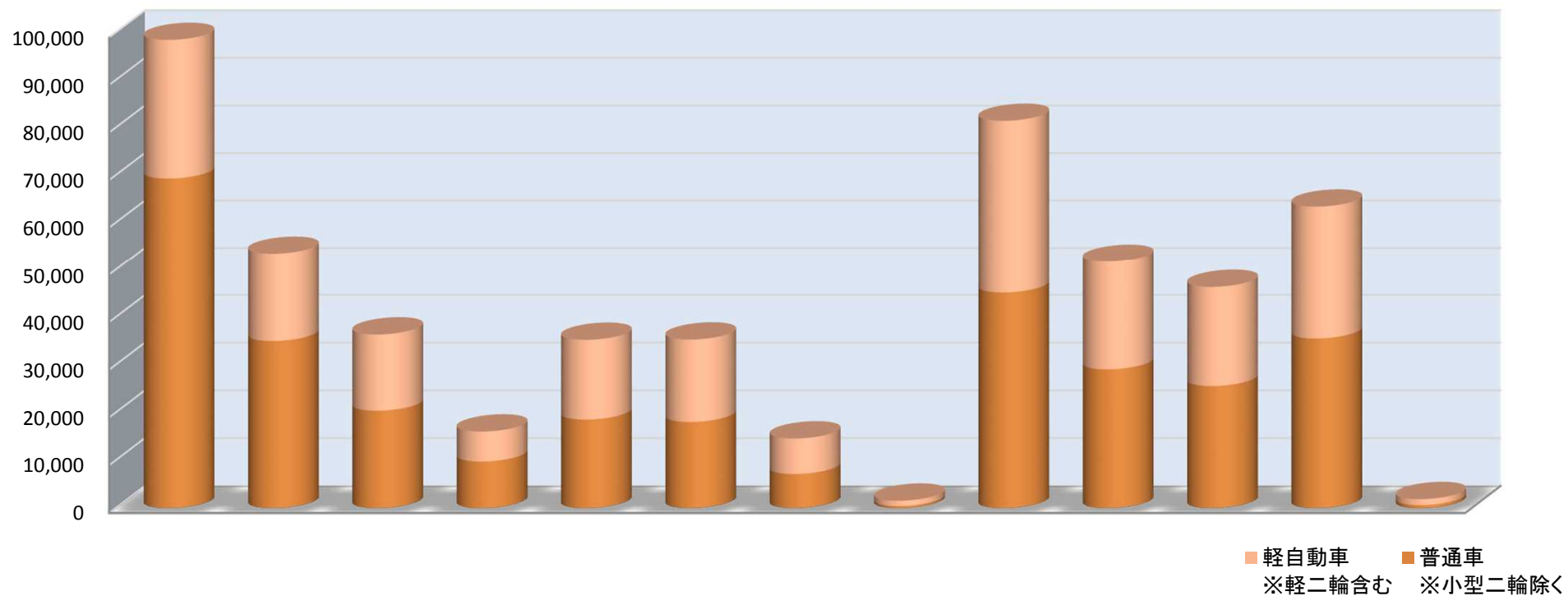
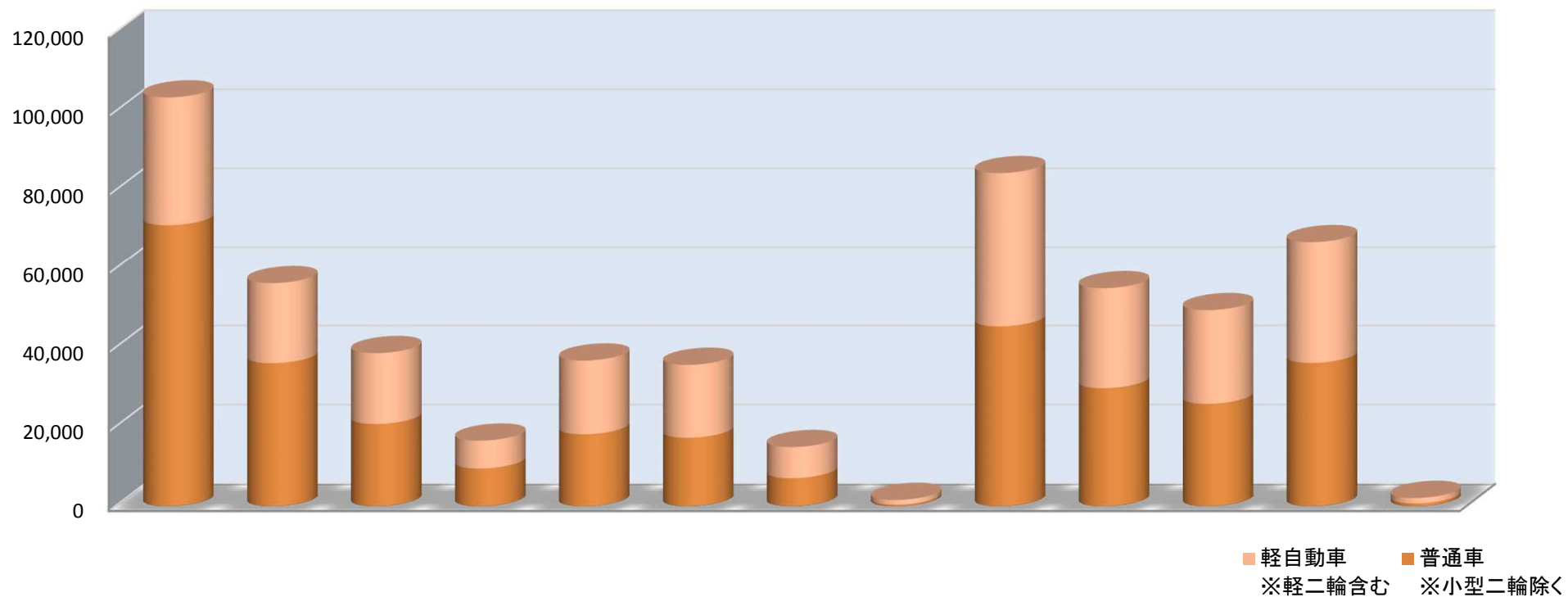


平成28年度各県別新車登録台数



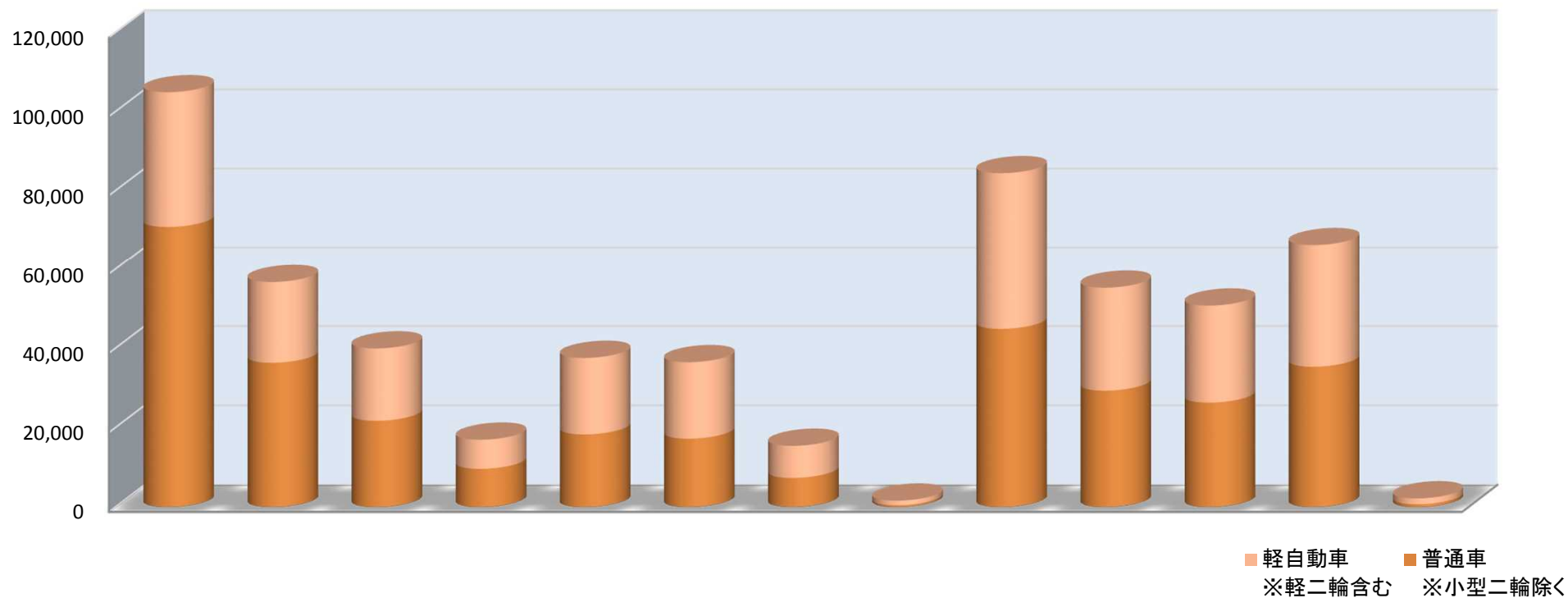
平成28年度	福岡	北九州	久留米	筑豊	佐賀	長崎	佐世保	巖原	熊本	大分	宮崎	鹿児島	奄美	九州計
普通車 ※小型二輪除く	69,301	35,009	20,393	9,757	18,527	18,032	7,135	439	45,192	29,056	25,559	35,527	635	314,562
対前年比	108.4	109.4	111.2	108.7	110.3	112.9	111.5	122.3	117.9	110.3	111.1	108.3	113.8	110.8
軽自動車 ※軽二輪含む	29,155	18,439	15,971	6,262	16,716	17,270	7,435	1,111	36,239	22,682	20,800	27,866	1,241	221,187
対前年比	94.0	97.7	105.2	103.5	97.4	93.2	99.9	115.0	100.2	93.2	88.9	93.7	110.8	96.2

平成29年度各県別新車登録台数



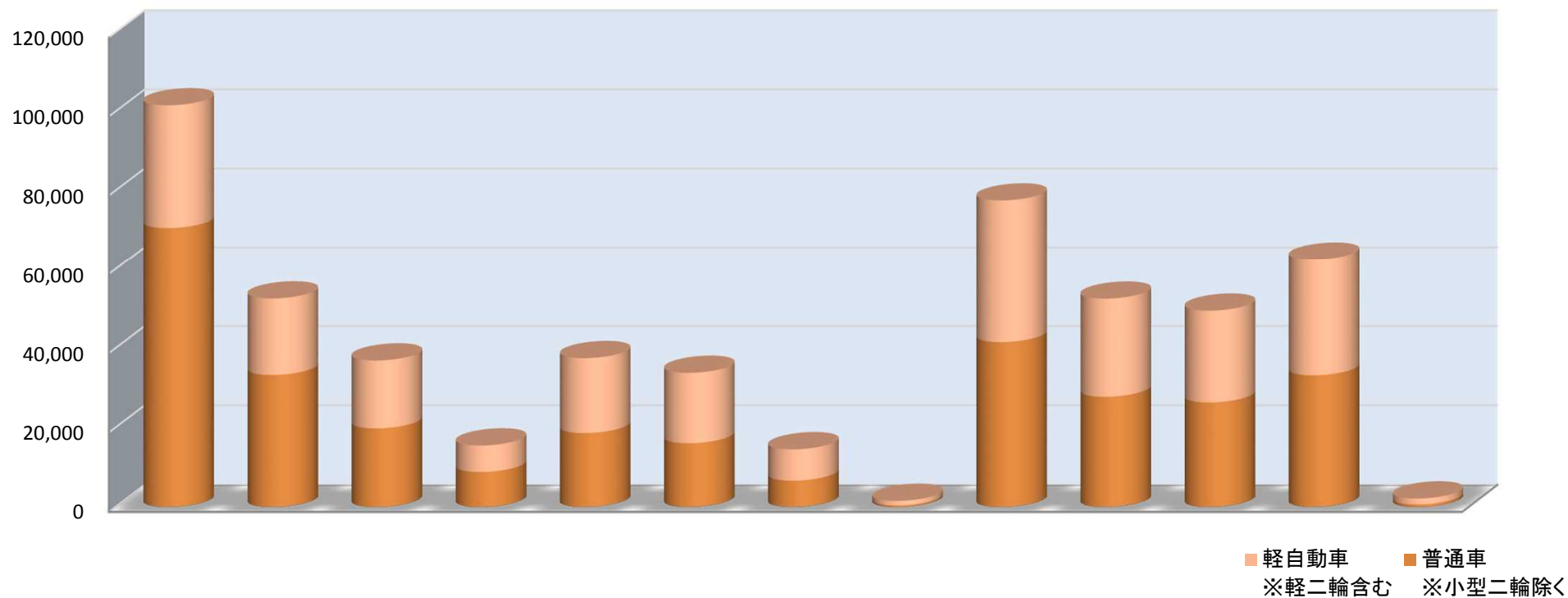
平成29年度	福岡	北九州	久留米	筑豊	佐賀	長崎	佐世保	巖原	熊本	大分	宮崎	鹿児島	奄美	九州計
普通車 ※小型二輪除く	71,151	36,072	20,728	9,513	18,136	17,252	7,058	402	45,374	29,762	25,805	36,138	709	318,100
対前年比	102.7	103.0	101.6	97.5	97.9	95.7	98.9	91.6	100.4	102.4	101.0	101.7	111.7	101.1
軽自動車 ※軽二輪含む	32,396	20,218	17,876	7,003	18,594	18,391	7,836	1,164	38,991	25,255	23,664	30,729	1,364	243,481
対前年比	111.1	109.6	111.9	111.8	111.2	106.5	105.4	104.8	107.6	111.3	113.8	110.3	109.9	110.1

平成30年度各県別新車登録台数



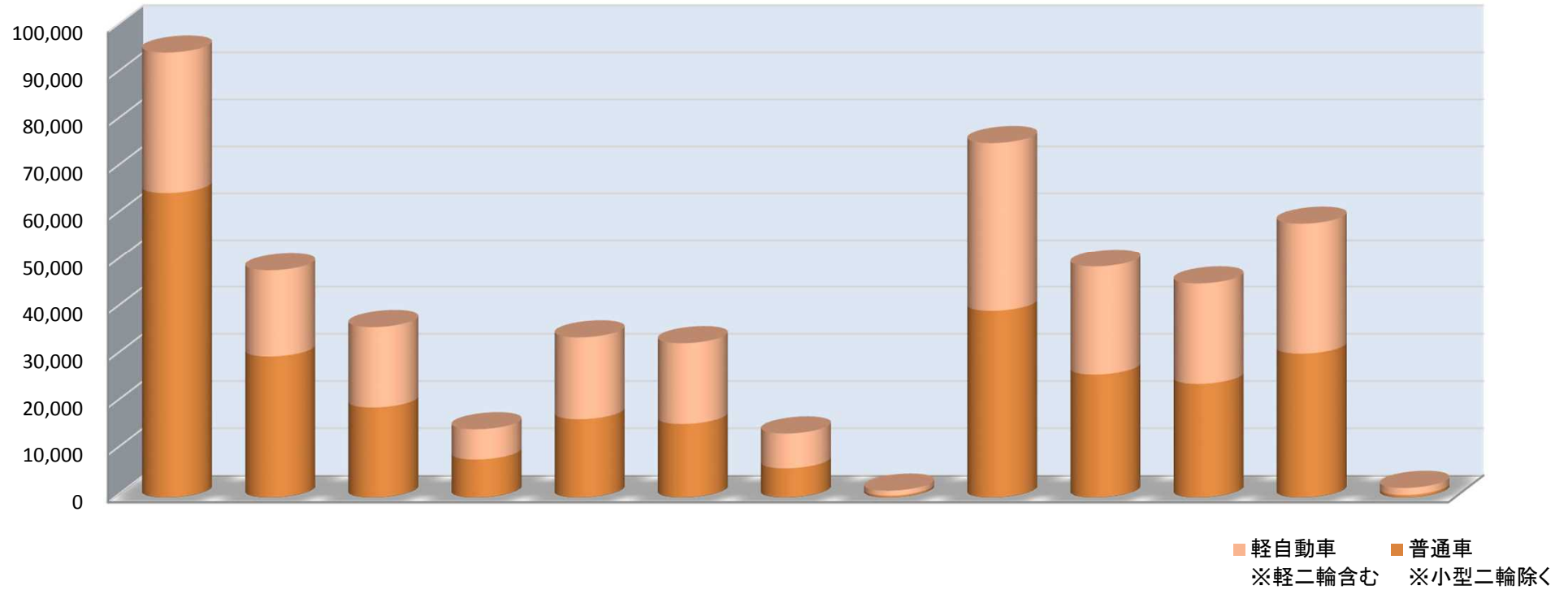
平成30年度	福岡	北九州	久留米	筑豊	佐賀	長崎	佐世保	巖原	熊本	大分	宮崎	鹿児島	奄美	九州計
普通車 ※小型二輪除く	70,813	36,332	21,706	9,609	18,283	17,198	7,324	459	44,883	29,292	26,282	35,329	703	318,213
対前年比	99.5	100.7	104.7	101.0	100.8	99.7	103.8	114.2	98.9	98.4	101.8	97.8	99.2	100.0
軽自動車 ※軽二輪含む	34,085	20,370	18,231	7,328	19,263	19,261	8,073	1,139	39,530	25,977	24,467	30,891	1,465	250,080
対前年比	105.2	100.8	102.0	104.6	103.6	104.7	103.0	97.9	101.4	102.9	103.4	100.5	107.4	102.7

平成31年度各県別新車登録台数



平成31年度	福岡	北九州	久留米	筑豊	佐賀	長崎	佐世保	巖原	熊本	大分	宮崎	鹿児島	奄美	九州計
普通車 ※小型二輪除く	70,521	33,252	19,799	8,818	18,628	16,062	6,644	417	41,540	27,743	26,323	33,167	649	303,563
対前年比	99.6	91.5	91.2	91.8	101.9	93.4	90.7	90.8	92.6	94.7	100.2	93.9	92.3	95.4
軽自動車 ※軽二輪含む	31,059	19,291	17,099	6,659	18,862	17,714	7,877	1,125	35,969	24,753	23,144	29,330	1,488	234,370
対前年比	91.1	94.7	93.8	90.9	97.9	92.0	97.6	98.8	91.0	95.3	94.6	94.9	101.6	93.7

令和2年度各県別新車登録台数



令和2年度	福岡	北九州	久留米	筑豊	佐賀	長崎	佐世保	巖原	熊本	大分	宮崎	鹿児島	奄美	九州計
普通車 ※小型二輪除く	64,735	29,860	19,043	8,027	16,562	15,557	6,161	387	39,540	26,030	24,044	30,450	518	280,914
対前年比	91.8	89.8	96.2	91.0	88.9	96.9	92.7	92.8	95.2	93.8	91.3	91.8	79.8	92.5
軽自動車 ※軽二輪含む	29,901	18,305	17,050	6,394	17,338	17,110	7,367	1,037	35,833	22,968	21,317	27,760	1,496	223,876
対前年比	96.3	94.9	99.7	96.0	91.9	96.6	93.5	92.2	99.6	92.8	92.1	94.6	100.5	95.5