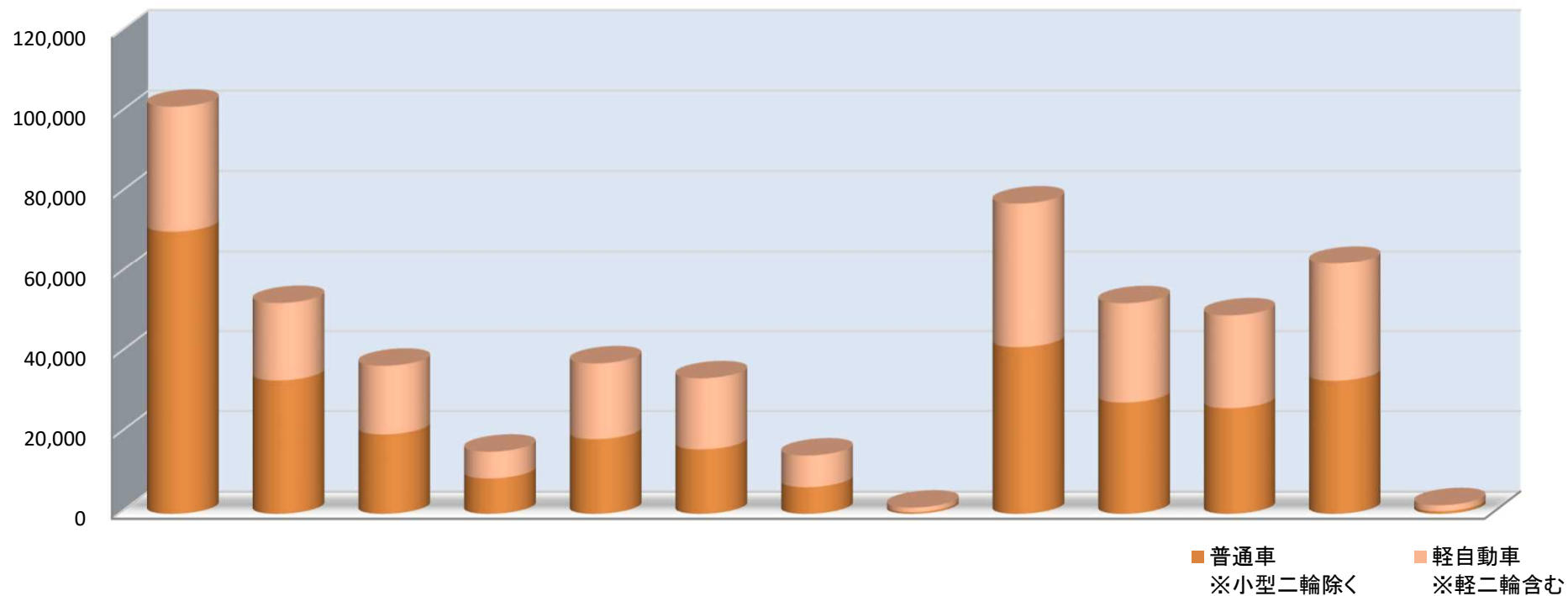
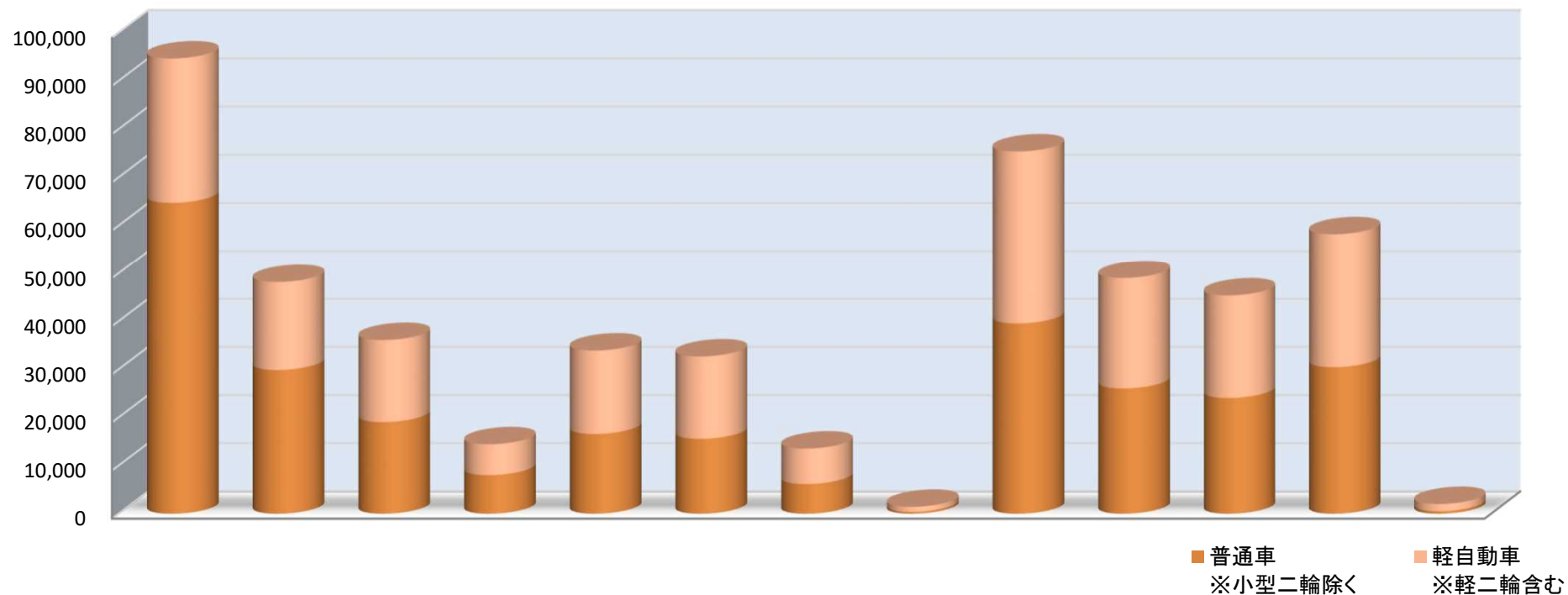


## 平成31年度各県別新車登録台数



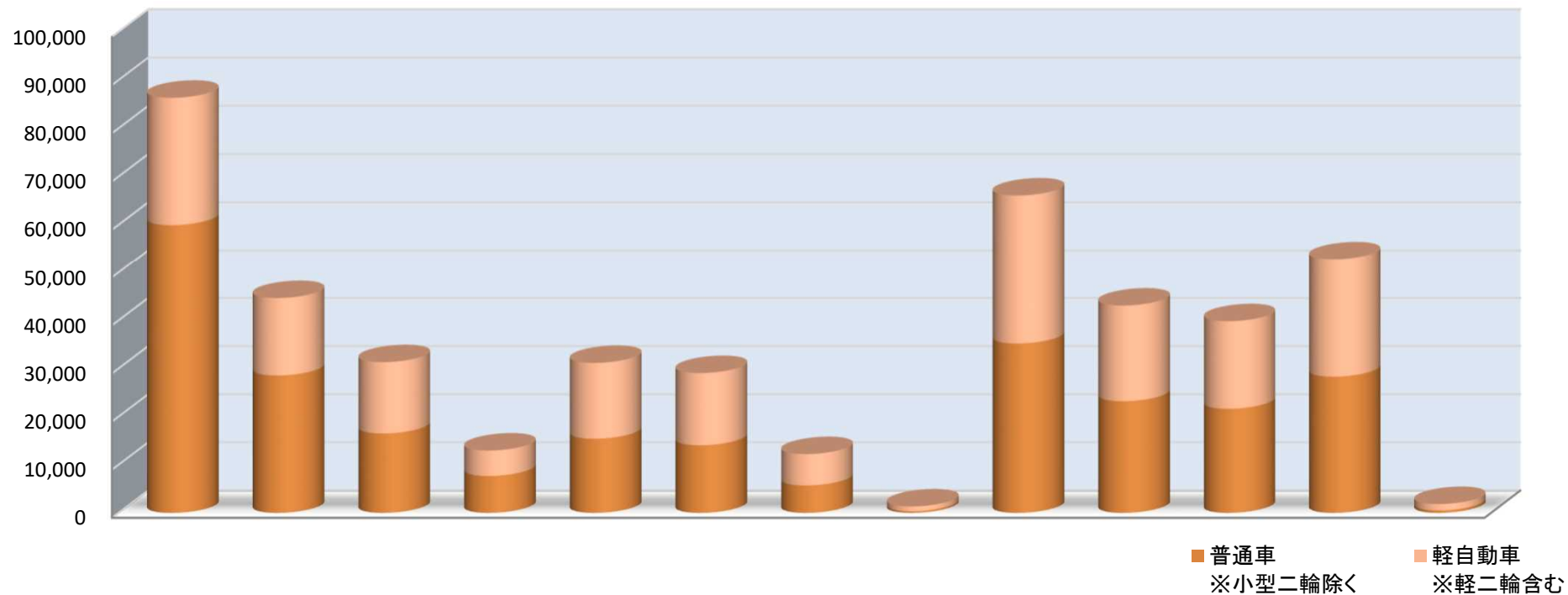
| 平成31年度         | 福岡     | 北九州    | 久留米    | 筑豊    | 佐賀     | 長崎     | 佐世保   | 厳原    | 熊本     | 大分     | 宮崎     | 鹿児島    | 奄美    | 九州計     |
|----------------|--------|--------|--------|-------|--------|--------|-------|-------|--------|--------|--------|--------|-------|---------|
| 普通車<br>※小型二輪除く | 70,521 | 33,252 | 19,799 | 8,818 | 18,628 | 16,062 | 6,644 | 417   | 41,540 | 27,743 | 26,323 | 33,167 | 649   | 303,563 |
| 対前年比           | 99.6   | 91.5   | 91.2   | 91.8  | 101.9  | 93.4   | 90.7  | 90.8  | 92.6   | 94.7   | 100.2  | 93.9   | 92.3  | 95.4    |
| 軽自動車<br>※軽二輪含む | 31,059 | 19,291 | 17,099 | 6,659 | 18,862 | 17,714 | 7,877 | 1,125 | 35,969 | 24,753 | 23,144 | 29,330 | 1,488 | 234,370 |
| 対前年比           | 91.1   | 94.7   | 93.8   | 90.9  | 97.9   | 92.0   | 97.6  | 98.8  | 91.0   | 95.3   | 94.6   | 94.9   | 101.6 | 93.7    |

## 令和2年度各県別新車登録台数



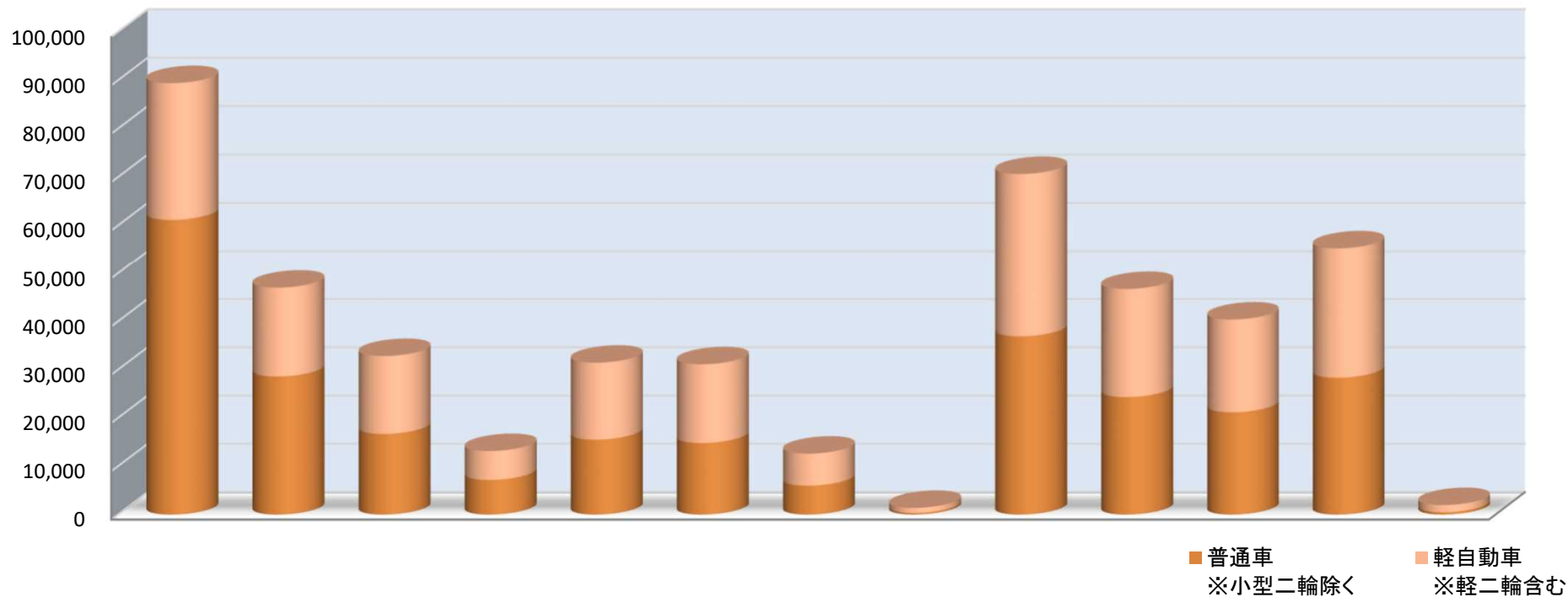
| 令和2年度          | 福岡     | 北九州    | 久留米    | 筑豊    | 佐賀     | 長崎     | 佐世保   | 巖原    | 熊本     | 大分     | 宮崎     | 鹿児島    | 奄美    | 九州計     |
|----------------|--------|--------|--------|-------|--------|--------|-------|-------|--------|--------|--------|--------|-------|---------|
| 普通車<br>※小型二輪除く | 64,735 | 29,860 | 19,043 | 8,027 | 16,562 | 15,557 | 6,161 | 387   | 39,540 | 26,030 | 24,044 | 30,450 | 518   | 280,914 |
| 対前年比           | 91.8   | 89.8   | 96.2   | 91.0  | 88.9   | 96.9   | 92.7  | 92.8  | 95.2   | 93.8   | 91.3   | 91.8   | 79.8  | 92.5    |
| 軽自動車<br>※軽二輪含む | 29,901 | 18,305 | 17,050 | 6,394 | 17,338 | 17,110 | 7,367 | 1,037 | 35,833 | 22,968 | 21,317 | 27,760 | 1,496 | 223,876 |
| 対前年比           | 96.3   | 94.9   | 99.7   | 96.0  | 91.9   | 96.6   | 93.5  | 92.2  | 99.6   | 92.8   | 92.1   | 94.6   | 100.5 | 95.5    |

## 令和3年度各県別新車登録台数



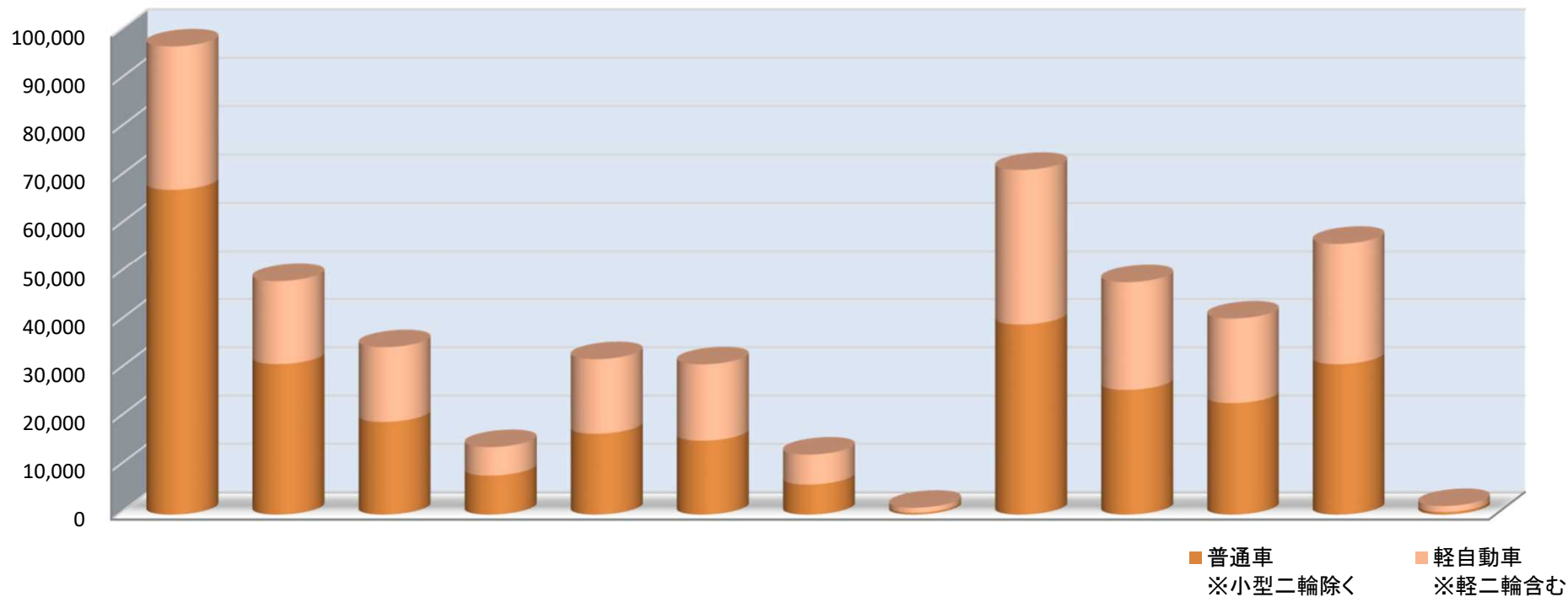
| 令和3年度          | 福岡     | 北九州    | 久留米    | 筑豊    | 佐賀     | 長崎     | 佐世保   | 巖原   | 熊本     | 大分     | 宮崎     | 鹿児島    | 奄美    | 九州計     |
|----------------|--------|--------|--------|-------|--------|--------|-------|------|--------|--------|--------|--------|-------|---------|
| 普通車<br>※小型二輪除く | 59,940 | 28,554 | 16,512 | 7,671 | 15,417 | 14,055 | 5,702 | 355  | 35,200 | 23,206 | 21,629 | 28,309 | 513   | 257,063 |
| 対前年比           | 92.6   | 95.6   | 86.7   | 95.6  | 93.1   | 90.3   | 92.5  | 91.7 | 89.0   | 89.2   | 90.0   | 93.0   | 99.0  | 91.5    |
| 軽自動車<br>※軽二輪含む | 26,382 | 16,087 | 14,798 | 5,280 | 15,743 | 14,993 | 6,507 | 975  | 30,876 | 19,870 | 18,191 | 24,512 | 1,320 | 195,534 |
| 対前年比           | 88.2   | 87.9   | 86.8   | 82.6  | 90.8   | 87.6   | 88.3  | 94.0 | 86.2   | 86.5   | 85.3   | 88.3   | 88.2  | 87.3    |

## 令和4年度各県別新車登録台数



| 令和4年度          | 福岡     | 北九州    | 久留米    | 筑豊    | 佐賀     | 長崎     | 佐世保   | 厳原    | 熊本     | 大分     | 宮崎     | 鹿児島    | 奄美    | 九州計     |
|----------------|--------|--------|--------|-------|--------|--------|-------|-------|--------|--------|--------|--------|-------|---------|
| 普通車<br>※小型二輪除く | 61,180 | 28,611 | 16,704 | 7,176 | 15,529 | 14,818 | 5,989 | 356   | 36,919 | 24,331 | 21,189 | 28,342 | 495   | 261,639 |
| 対前年比           | 102.1  | 100.2  | 101.2  | 93.5  | 100.7  | 105.4  | 105.0 | 100.3 | 104.9  | 104.8  | 98.0   | 100.1  | 96.5  | 101.8   |
| 軽自動車<br>※軽二輪含む | 28,229 | 18,375 | 16,120 | 5,975 | 15,917 | 16,301 | 6,622 | 1,028 | 33,725 | 22,392 | 19,199 | 26,938 | 1,465 | 212,286 |
| 対前年比           | 107.0  | 114.2  | 108.9  | 113.2 | 101.1  | 108.7  | 101.8 | 105.4 | 109.2  | 112.7  | 105.5  | 109.9  | 111.0 | 108.6   |

## 令和5年度各県別新車登録台数



| 令和5年度          | 福岡     | 北九州    | 久留米    | 筑豊    | 佐賀     | 長崎     | 佐世保   | 巖原    | 熊本     | 大分     | 宮崎     | 鹿児島    | 奄美    | 九州計     |
|----------------|--------|--------|--------|-------|--------|--------|-------|-------|--------|--------|--------|--------|-------|---------|
| 普通車<br>※小型二輪除く | 67,383 | 31,167 | 19,198 | 8,078 | 16,741 | 15,298 | 6,216 | 386   | 39,374 | 25,813 | 23,080 | 31,154 | 527   | 284,415 |
| 対前年比           | 110.1  | 108.9  | 114.9  | 112.6 | 107.8  | 103.2  | 103.8 | 108.4 | 106.6  | 106.1  | 108.9  | 109.9  | 106.5 | 108.7   |
| 軽自動車<br>※軽二輪含む | 29,604 | 17,197 | 15,454 | 5,892 | 15,440 | 15,805 | 6,207 | 1,022 | 32,117 | 22,317 | 17,521 | 25,076 | 1,241 | 204,893 |
| 対前年比           | 104.9  | 93.6   | 95.9   | 98.6  | 97.0   | 97.0   | 93.7  | 99.4  | 95.2   | 99.7   | 91.3   | 93.1   | 84.7  | 96.5    |