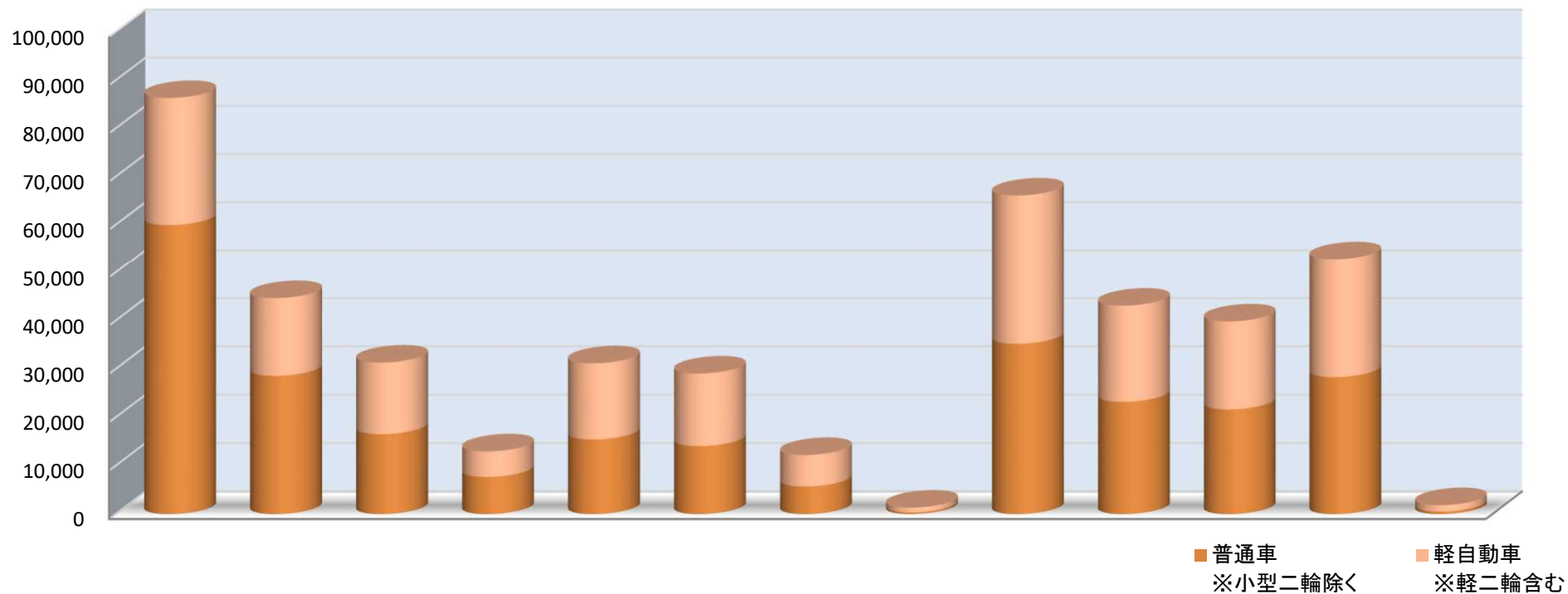
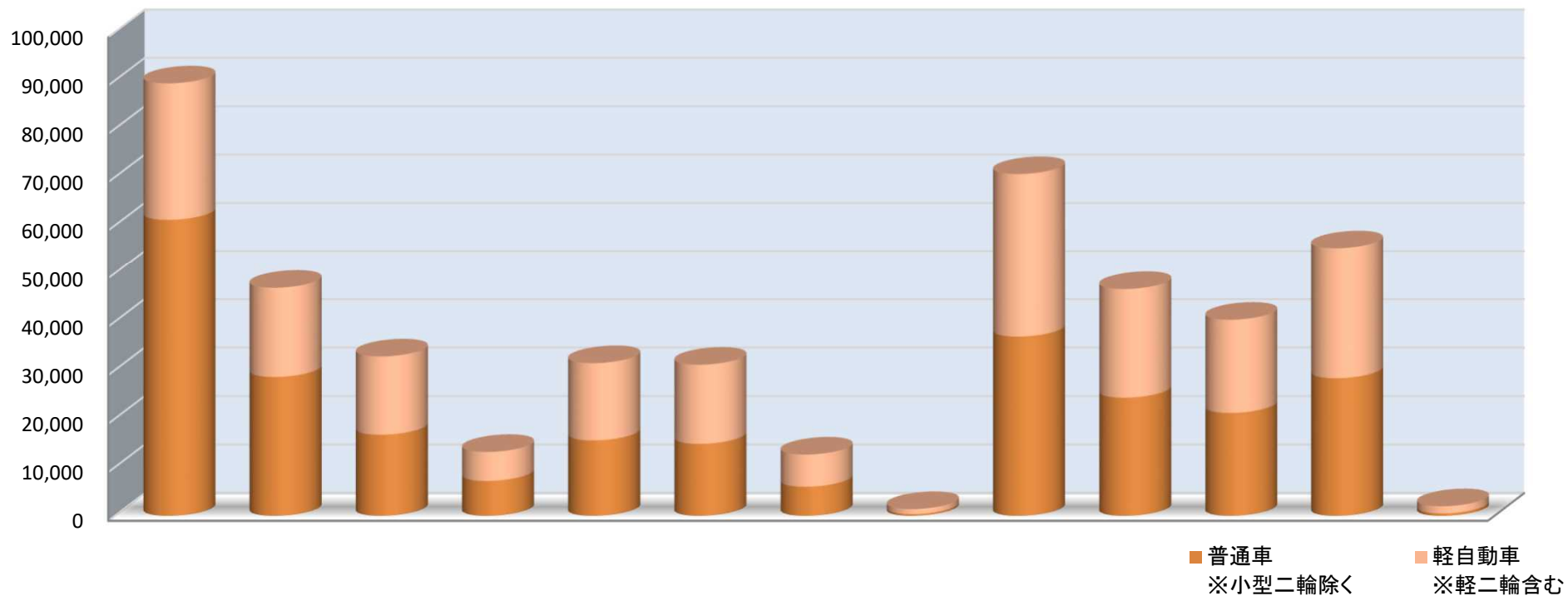


## 令和3年度各県別新車登録台数



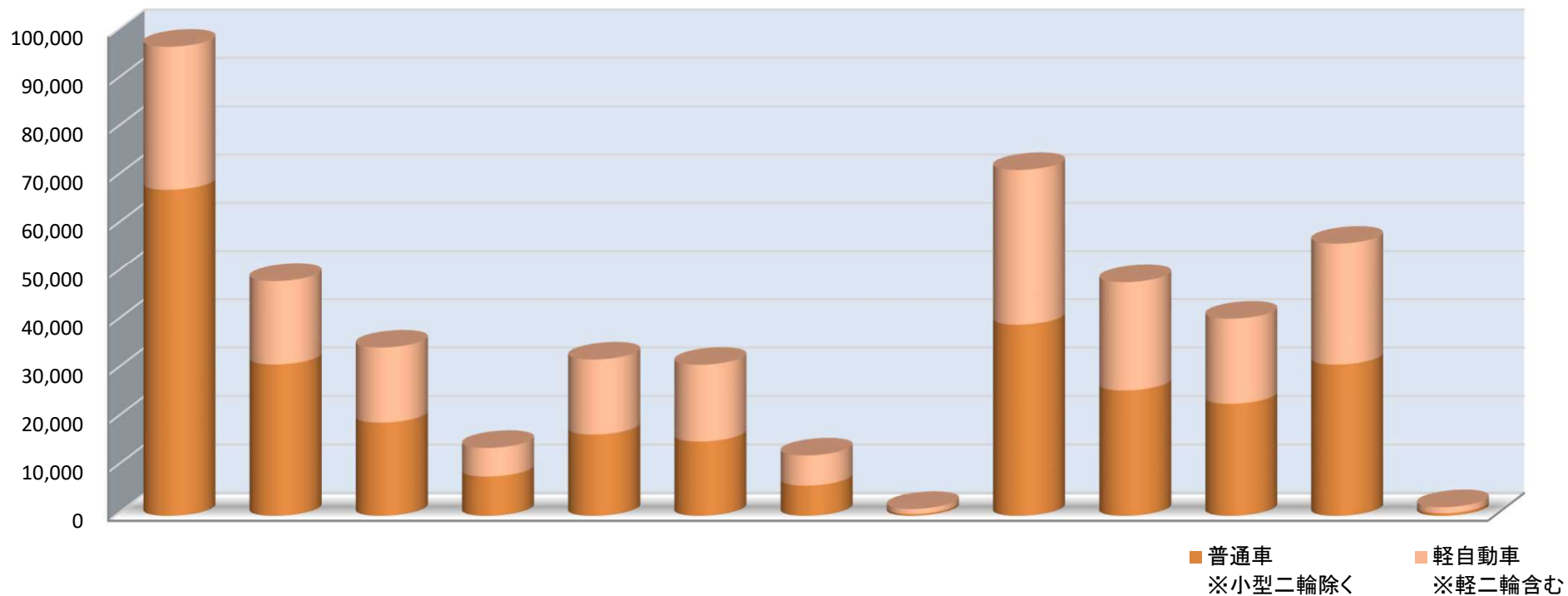
令和3年度	福岡	北九州	久留米	筑豊	佐賀	長崎	佐世保	巖原	熊本	大分	宮崎	鹿児島	奄美	九州計
普通車 ※小型二輪除く	59,940	28,554	16,512	7,671	15,417	14,055	5,702	355	35,200	23,206	21,629	28,309	513	257,063
対前年比	92.6	95.6	86.7	95.6	93.1	90.3	92.5	91.7	89.0	89.2	90.0	93.0	99.0	91.5
軽自動車 ※軽二輪含む	26,382	16,087	14,798	5,280	15,743	14,993	6,507	975	30,876	19,870	18,191	24,512	1,320	195,534
対前年比	88.2	87.9	86.8	82.6	90.8	87.6	88.3	94.0	86.2	86.5	85.3	88.3	88.2	87.3

## 令和4年度各県別新車登録台数



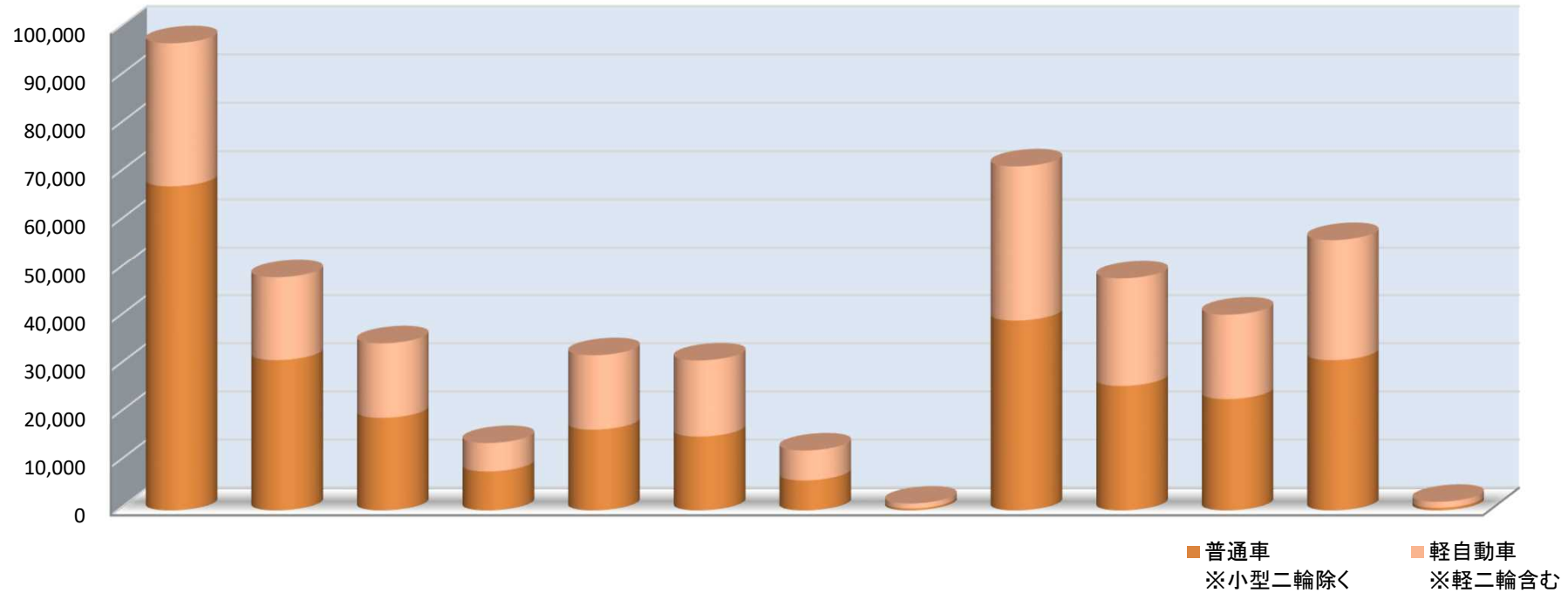
令和4年度	福岡	北九州	久留米	筑豊	佐賀	長崎	佐世保	巖原	熊本	大分	宮崎	鹿児島	奄美	九州計
普通車 ※小型二輪除く	61,180	28,611	16,704	7,176	15,529	14,818	5,989	356	36,919	24,331	21,189	28,342	495	261,639
対前年比	102.1	100.2	101.2	93.5	100.7	105.4	105.0	100.3	104.9	104.8	98.0	100.1	96.5	101.8
軽自動車 ※軽二輪含む	28,229	18,375	16,120	5,975	15,917	16,301	6,622	1,028	33,725	22,392	19,199	26,938	1,465	212,286
対前年比	107.0	114.2	108.9	113.2	101.1	108.7	101.8	105.4	109.2	112.7	105.5	109.9	111.0	108.6

## 令和5年度各県別新車登録台数



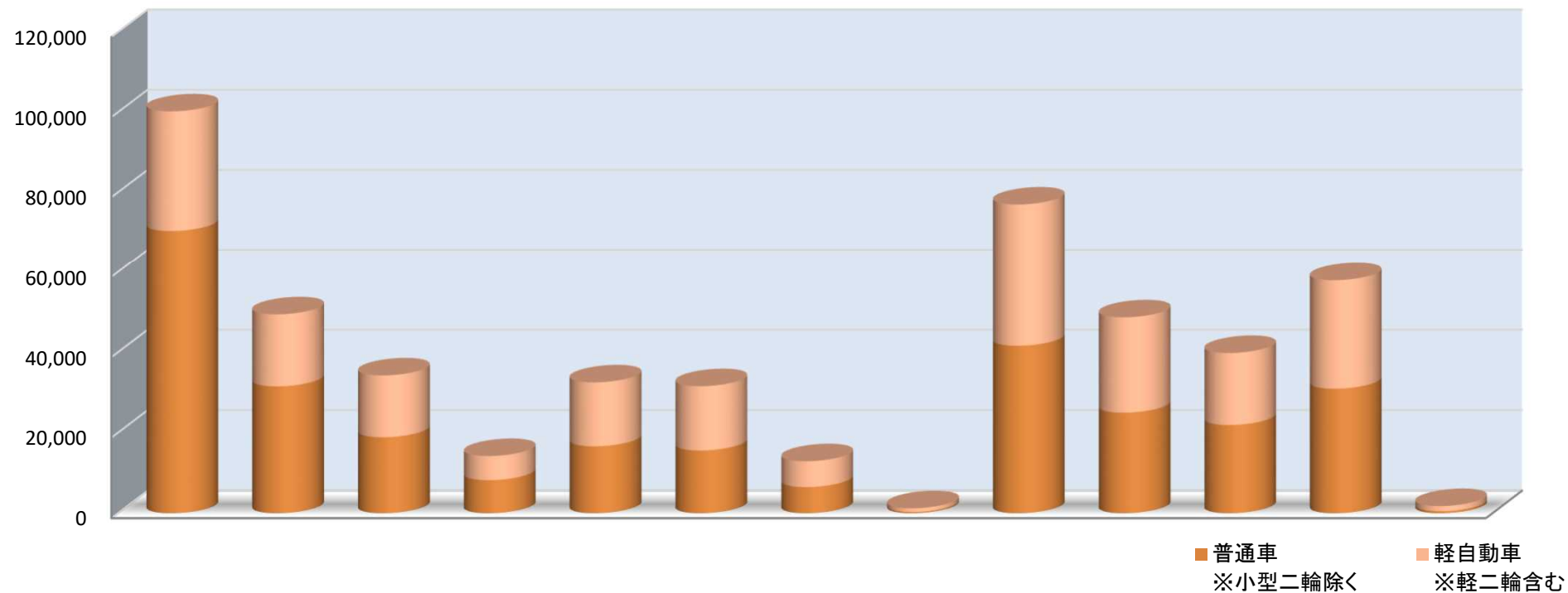
令和5年度	福岡	北九州	久留米	筑豊	佐賀	長崎	佐世保	巖原	熊本	大分	宮崎	鹿児島	奄美	九州計
普通車 ※小型二輪除く	67,383	31,167	19,198	8,078	16,741	15,298	6,216	386	39,374	25,813	23,080	31,154	527	284,415
対前年比	110.1	108.9	114.9	112.6	107.8	103.2	103.8	108.4	106.6	106.1	108.9	109.9	106.5	108.7
軽自動車 ※軽二輪含む	29,604	17,197	15,454	5,892	15,440	15,805	6,207	1,022	32,117	22,317	17,521	25,076	1,241	204,893
対前年比	104.9	93.6	95.9	98.6	97.0	97.0	93.7	99.4	95.2	99.7	91.3	93.1	84.7	96.5

## 令和6年度各県別新車登録台数



令和6年度	福岡	北九州	久留米	筑豊	佐賀	長崎	佐世保	厳原	熊本	大分	宮崎	鹿児島	奄美	九州計
普通車 <small>※小型二輪除く</small>	71,767	32,570	19,703	8,530	17,598	16,303	6,648	318	39,932	26,518	23,256	31,724	595	295,462
対前年比	106.5	104.5	102.6	105.6	105.1	106.6	106.9	82.4	101.4	102.7	100.8	101.8	112.9	103.9
軽自動車 <small>※軽二輪含む</small>	29,356	17,477	15,431	5,941	15,874	16,202	6,322	897	31,848	22,286	18,377	26,280	1,360	207,651
対前年比	99.2	101.6	99.9	100.8	102.8	102.5	101.9	87.8	99.2	99.9	104.9	104.8	109.6	101.3

## 令和7年度各県別新車登録台数



令和7年度	福岡	北九州	久留米	筑豊	佐賀	長崎	佐世保	巖原	熊本	大分	宮崎	鹿児島	奄美	九州計
普通車 ※小型二輪除く	70,344	31,513	18,874	8,203	16,623	15,592	6,494	317	41,605	24,981	21,914	30,930	491	287,881
対前年比	98.0	96.8	95.8	96.2	94.5	95.6	97.7	99.7	104.2	94.2	94.2	97.5	82.5	97.4
軽自動車 ※軽二輪含む	29,857	17,893	15,356	5,999	15,877	15,955	6,413	904	35,359	23,680	17,891	26,971	1,280	213,435
対前年比	101.7	102.4	99.5	101.0	100.0	98.5	101.4	100.8	111.0	106.3	97.4	102.6	94.1	102.8