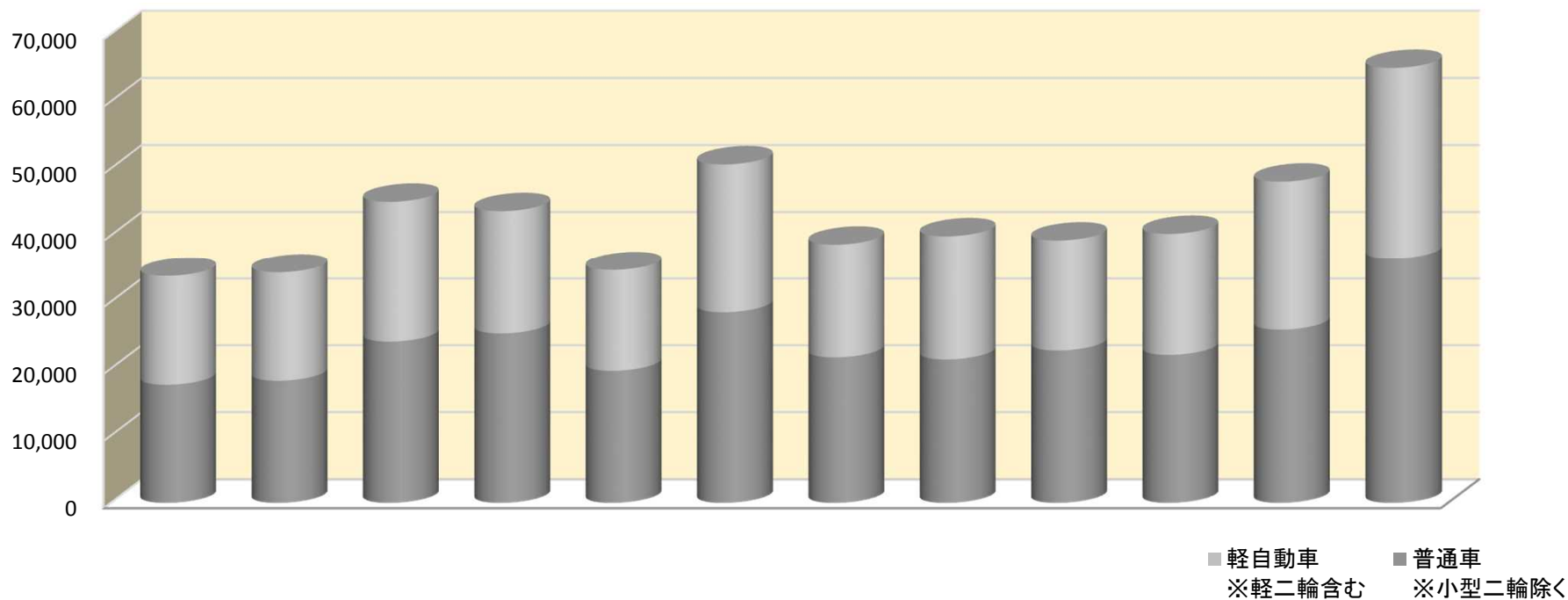
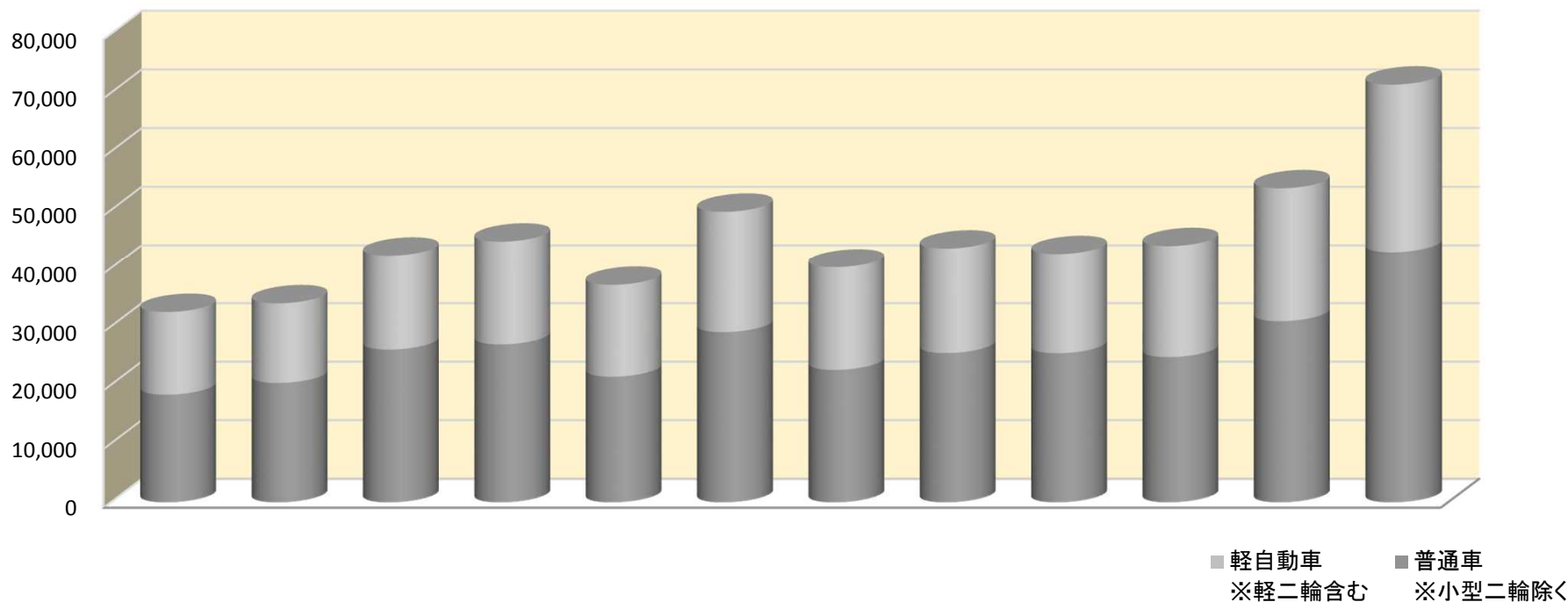


平成27年度管内新車登録(届出)台数



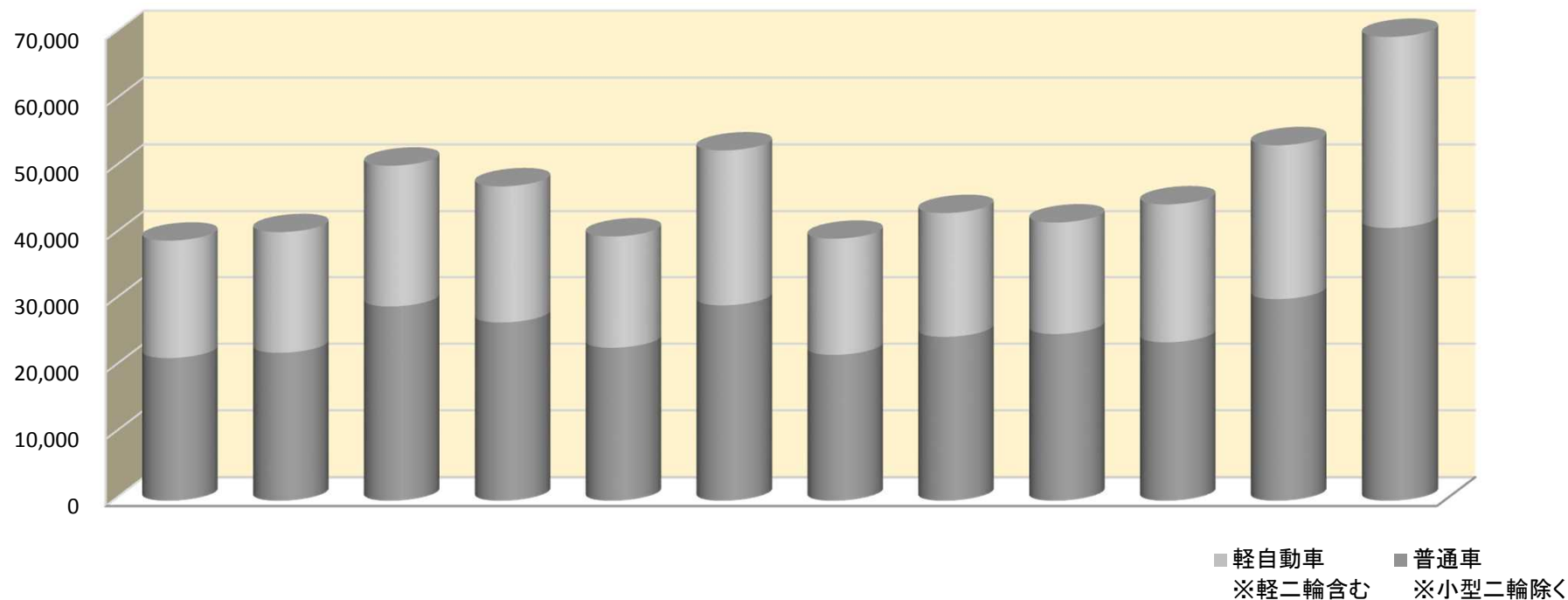
平成27年度	4月	5月	6月	7月	8月	9月	10月	11月	12月	1月	2月	3月	合計
普通車 ※小型二輪除く	17,629	18,229	24,075	25,300	19,711	28,465	21,718	21,415	22,748	22,100	25,871	36,568	283,829
対前年比	100.5	97.1	102.1	95.6	98.4	101.4	97.2	98.0	104.1	99.2	94.3	99.0	98.8
軽自動車 ※軽二輪含む	16,298	16,233	20,988	18,372	15,109	22,171	16,947	18,501	16,541	18,185	22,197	28,445	229,987
対前年比	77.0	75.8	86.9	79.7	86.3	84.3	86.6	81.4	65.2	83.6	87.8	84.3	81.6

平成28年度管内新車登録(届出)台数



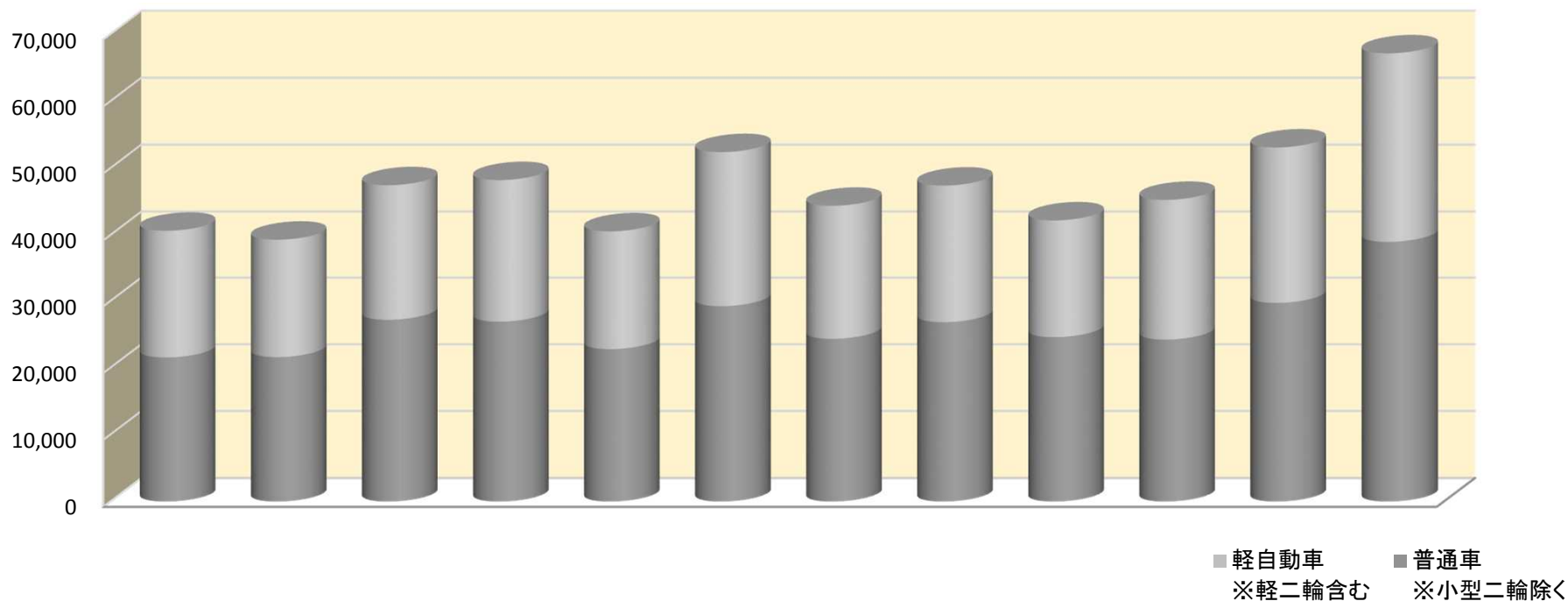
平成28年度	4月	5月	6月	7月	8月	9月	10月	11月	12月	1月	2月	3月	合計
普通車 ※小型二輪除く	18,391	20,383	26,090	26,972	21,454	29,077	22,619	25,495	25,465	24,806	30,948	42,862	314,562
対前年比	104.3	111.8	108.4	106.6	108.8	102.2	104.1	119.1	111.9	112.2	119.6	117.2	110.8
軽自動車 ※軽二輪含む	14,127	13,619	16,179	17,698	15,720	20,688	17,598	17,986	17,070	19,100	22,820	28,582	221,187
対前年比	86.7	83.9	77.1	96.3	104.0	93.3	103.8	97.2	103.2	105.0	102.8	100.5	96.2

平成29年度管内新車新規登録(届出)台数



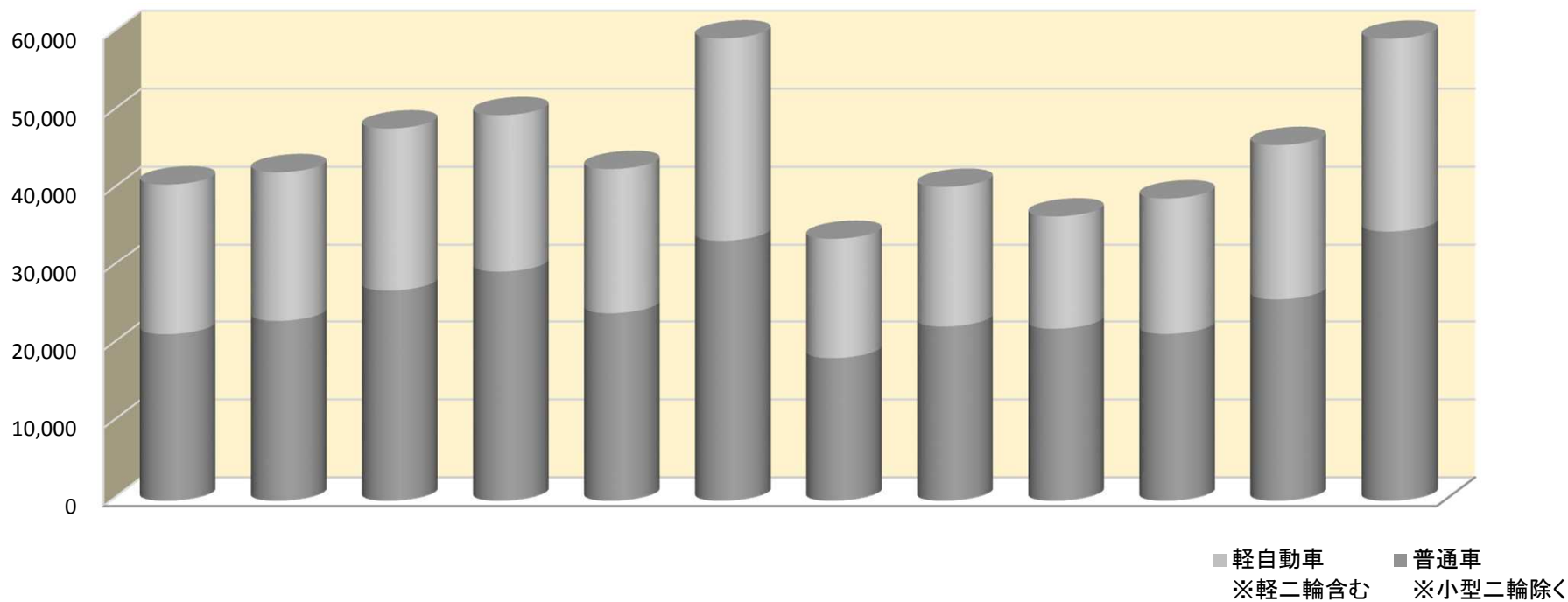
平成29年度	4月	5月	6月	7月	8月	9月	10月	11月	12月	1月	2月	3月	合計
普通車 ※小型二輪除く	21,380	22,170	29,137	26,727	22,932	29,304	21,867	24,565	25,000	23,746	30,239	41,033	318,100
対前年比	116.3	108.8	111.7	99.1	106.9	100.8	96.7	96.4	98.2	95.7	97.7	95.7	101.1
軽自動車 ※軽二輪含む	17,746	18,231	21,203	20,526	16,822	23,320	17,545	18,691	16,845	20,812	23,162	28,578	243,481
対前年比	125.6	133.9	131.1	116.0	107.0	112.7	99.7	103.9	98.7	109.0	101.5	100.0	110.1

平成30年度管内新車新規登録(届出)台数



平成30年度	4月	5月	6月	7月	8月	9月	10月	11月	12月	1月	2月	3月	合計
普通車 ※小型二輪除く	21,567	21,615	27,207	26,931	22,818	29,252	24,357	26,852	24,608	24,248	29,744	39,014	318,213
対前年比	100.9	97.5	93.4	100.8	99.5	99.8	111.4	109.3	98.4	102.1	98.4	95.1	100.0
軽自動車 ※軽二輪含む	19,098	17,717	20,263	21,308	17,761	23,166	20,040	20,563	17,607	21,034	23,367	28,156	250,080
対前年比	107.6	97.2	95.6	103.8	105.6	99.3	114.2	110.0	104.5	101.1	100.9	98.5	102.7

平成31年度管内新車新規登録(届出)台数



平成31年度	4月	5月	6月	7月	8月	9月	10月	11月	12月	1月	2月	3月	合計
普通車 ※小型二輪除く	21,410	23,115	27,025	29,458	24,102	33,546	18,338	22,392	22,110	21,451	25,887	34,729	303,563
対前年比	99.3	106.9	99.3	109.4	105.6	114.7	75.3	83.4	89.8	88.5	87.0	89.0	95.4
軽自動車 ※軽二輪含む	19,335	19,211	20,904	20,183	18,637	25,918	15,448	18,054	14,543	17,514	19,923	24,700	234,370
対前年比	101.2	108.4	103.2	94.7	104.9	111.9	77.1	87.8	82.6	83.3	85.3	87.7	93.7