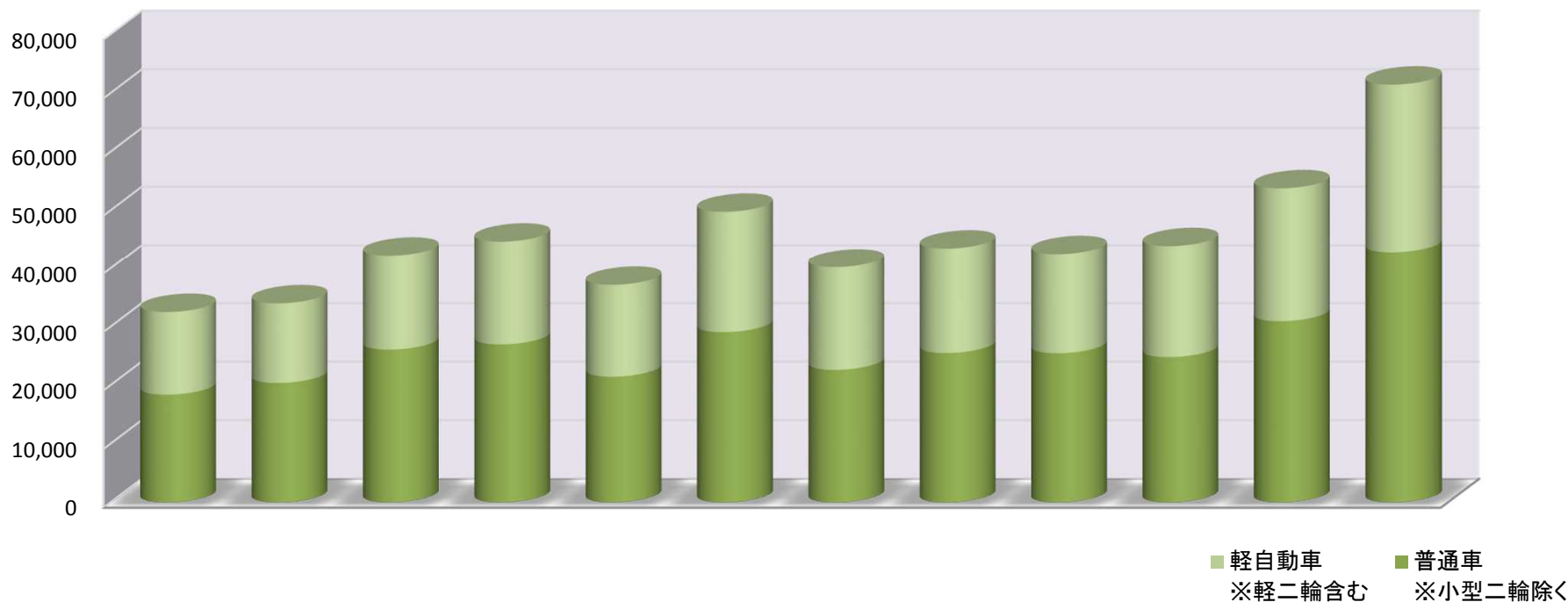
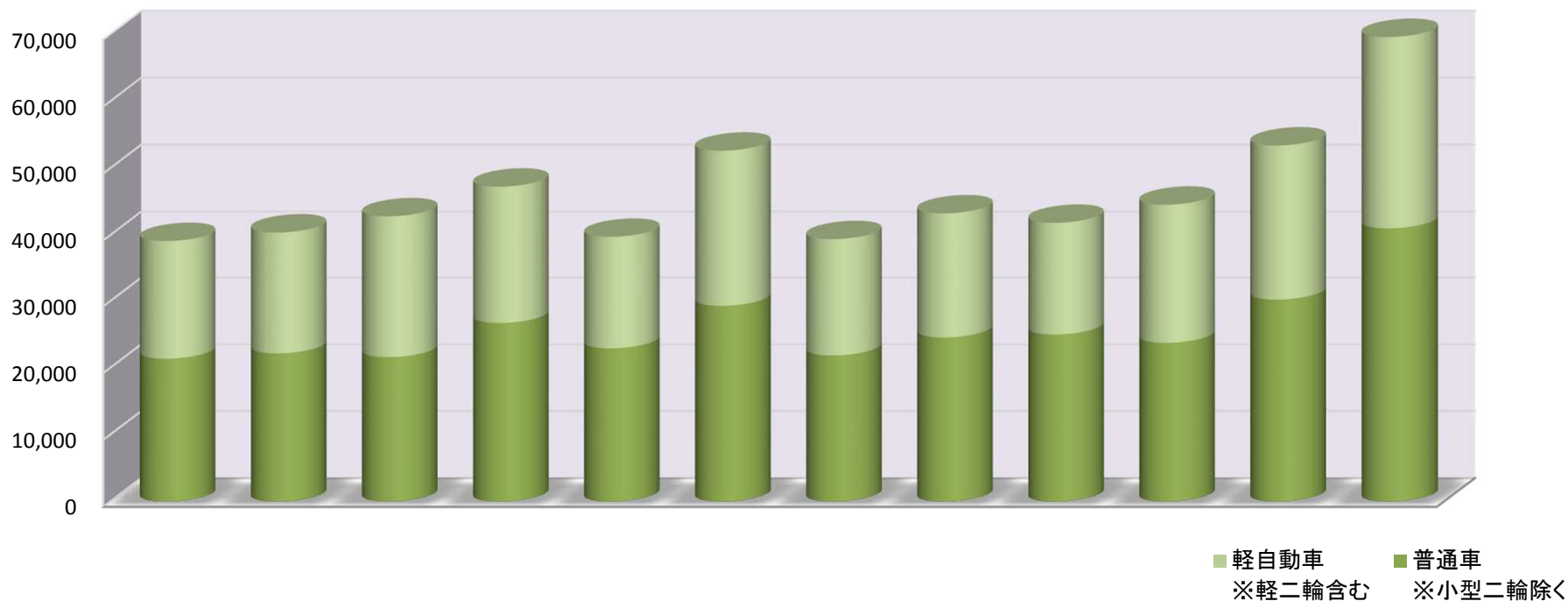


平成28年度管内新車登録(届出)台数



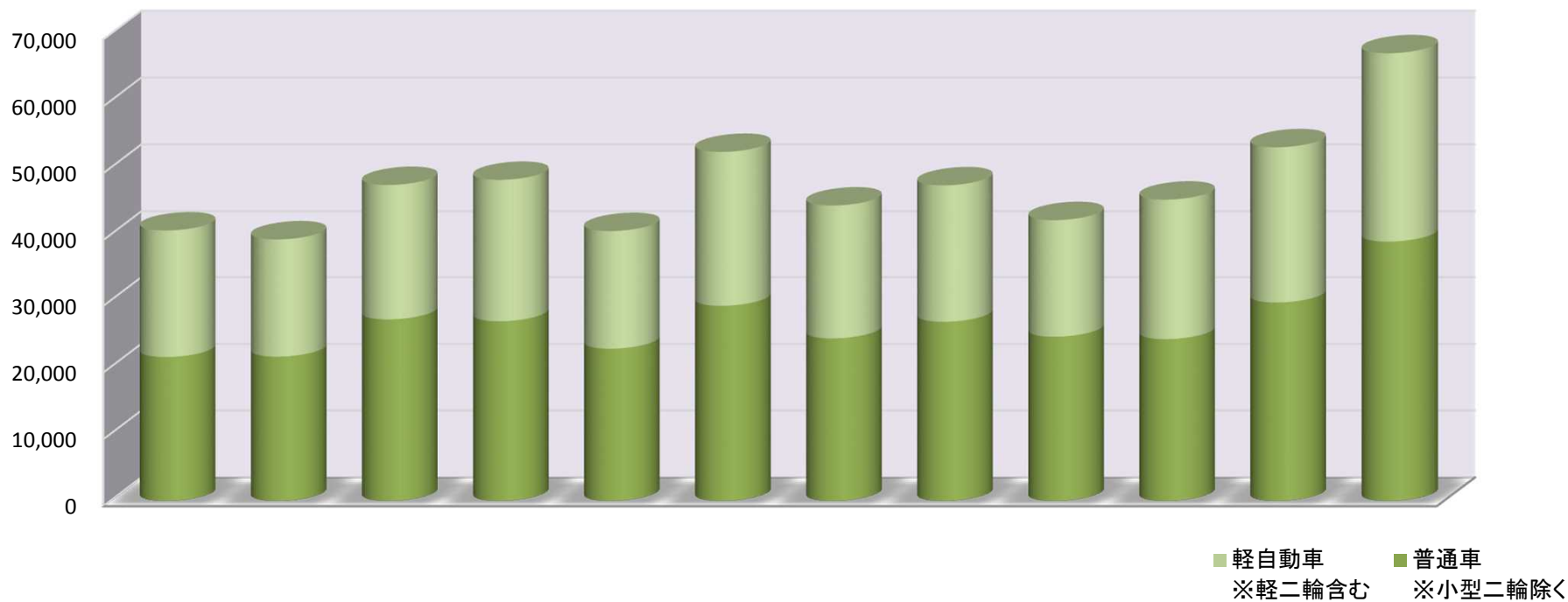
平成28年度	4月	5月	6月	7月	8月	9月	10月	11月	12月	1月	2月	3月	合計
普通車 ※小型二輪除く	18,391	20,383	26,090	26,972	21,454	29,077	22,619	25,495	25,465	24,806	30,948	42,862	314,562
対前年比	104.3	111.8	108.4	106.6	108.8	102.2	104.1	119.1	111.9	112.2	119.6	117.2	110.8
軽自動車 ※軽二輪含む	14,127	13,619	16,179	17,698	15,720	20,688	17,598	17,986	17,070	19,100	22,820	28,582	221,187
対前年比	86.7	83.9	77.1	96.3	104.0	93.3	103.8	97.2	103.2	105.0	102.8	100.5	96.2

平成29年度管内新車新規登録(届出)台数



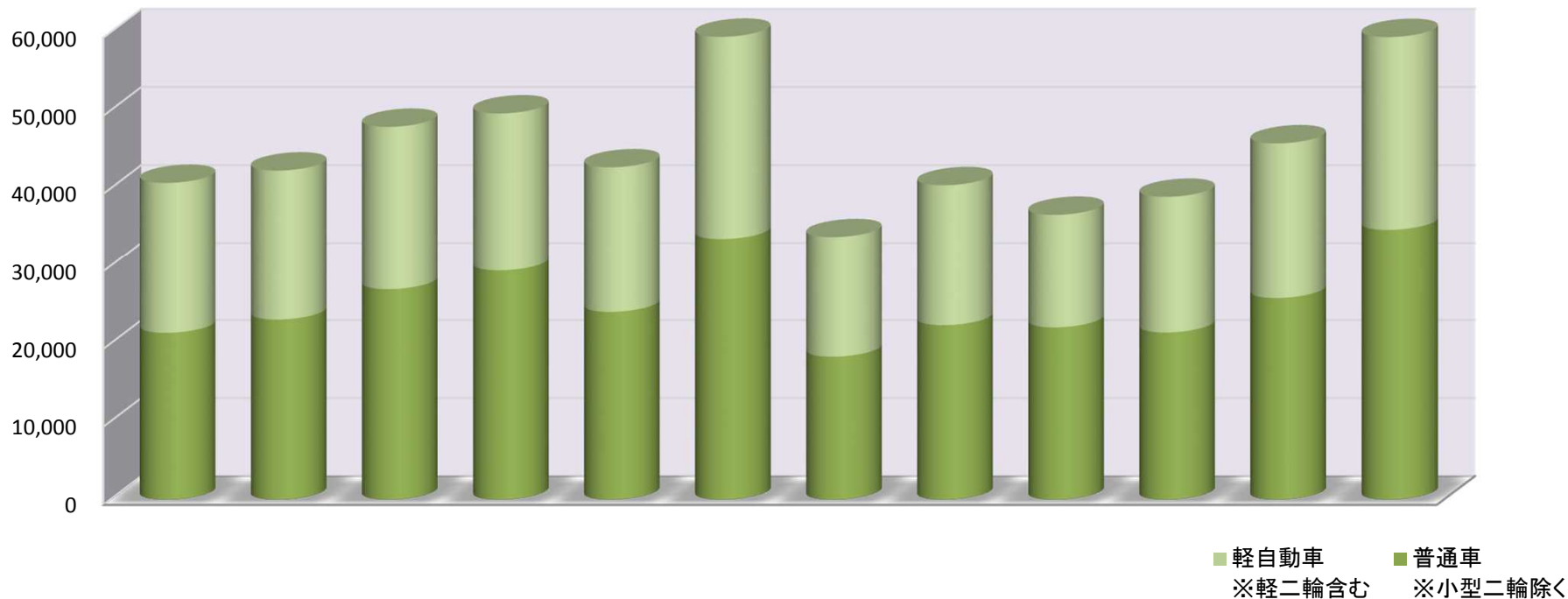
平成29年度	4月	5月	6月	7月	8月	9月	10月	11月	12月	1月	2月	3月	合計
普通車 ※小型二輪除く	21,380	22,170	21,615	26,727	22,932	29,304	21,867	24,565	25,000	23,746	30,239	41,033	310,578
対前年比	116.3	108.8	82.8	99.1	106.9	100.8	96.7	96.4	98.2	95.7	97.7	95.7	98.7
軽自動車 ※軽二輪含む	17,746	18,231	21,203	20,526	16,822	23,320	17,545	18,691	16,845	20,812	23,162	28,578	243,481
対前年比	125.6	133.9	131.1	116.0	107.0	112.7	99.7	103.9	98.7	109.0	101.5	100.0	110.1

平成30年度管内新車新規登録(届出)台数



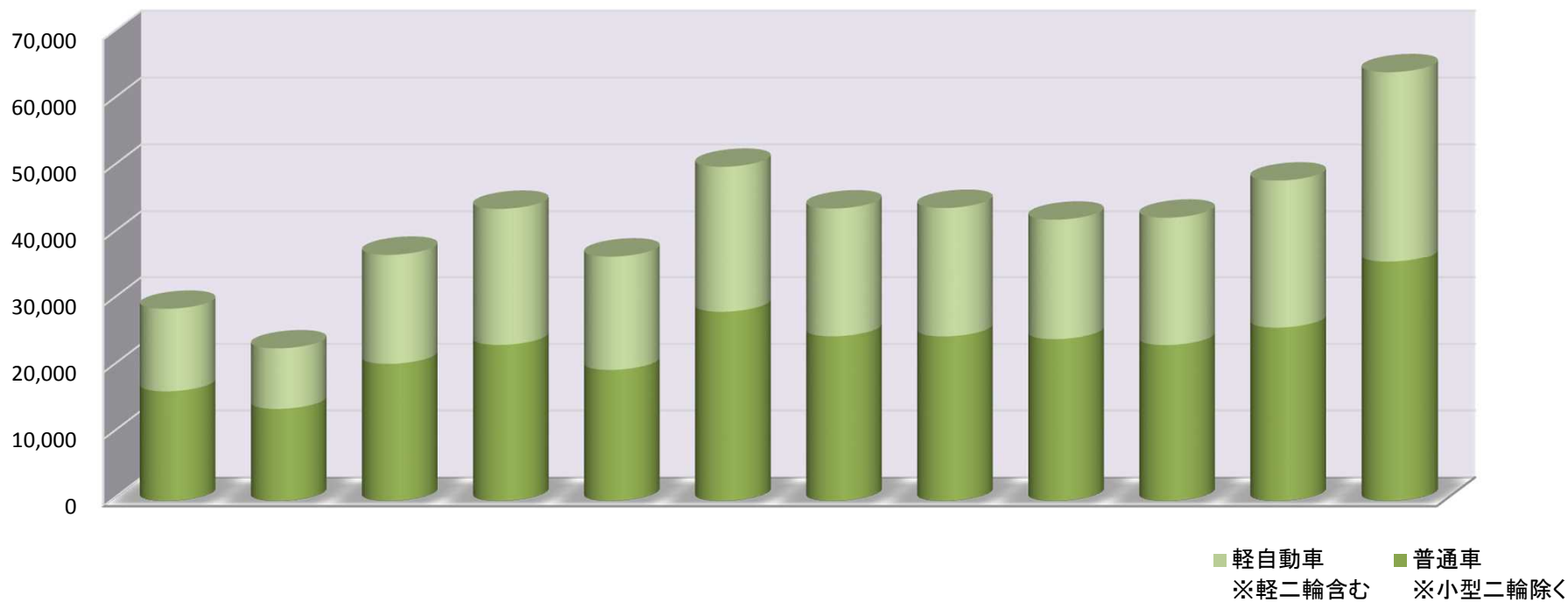
平成30年度	4月	5月	6月	7月	8月	9月	10月	11月	12月	1月	2月	3月	合計
普通車 ※小型二輪除く	21,567	21,615	27,207	26,931	22,818	29,252	24,357	26,852	24,608	24,248	29,744	39,014	318,213
対前年比	100.9	97.5	93.4	100.8	99.5	99.8	111.4	109.3	98.4	102.1	98.4	95.1	100.0
軽自動車 ※軽二輪含む	19,098	17,717	20,263	21,308	17,761	23,166	20,040	20,563	17,607	21,034	23,367	28,156	250,080
対前年比	107.6	97.2	95.6	103.8	105.6	99.3	114.2	110.0	104.5	101.1	100.9	98.5	102.7

平成31年度管内新車新規登録(届出)台数



平成31年度	4月	5月	6月	7月	8月	9月	10月	11月	12月	1月	2月	3月	合計
普通車 ※小型二輪除く	21,410	23,115	27,025	29,458	24,102	33,546	18,338	22,392	22,110	21,451	25,887	34,729	303,563
対前年比	99.3	106.9	99.3	109.4	105.6	114.7	75.3	83.4	89.8	88.5	87.0	89.0	95.4
軽自動車 ※軽二輪含む	19,335	19,211	20,904	20,183	18,637	25,918	15,448	18,054	14,543	17,514	19,923	24,700	234,370
対前年比	101.2	108.4	103.2	94.7	104.9	111.9	77.1	87.8	82.6	83.3	85.3	87.7	93.7

令和2年度管内新車新規登録(届出)台数



令和2年度	4月	5月	6月	7月	8月	9月	10月	11月	12月	1月	2月	3月	合計
普通車 ※小型二輪除く	16,419	13,788	20,535	23,380	19,637	28,357	24,675	24,660	24,244	23,358	25,977	35,884	280,914
対前年比	76.7	59.6	76.0	79.4	81.5	84.5	134.6	110.1	109.7	108.9	100.3	103.3	92.5
軽自動車 ※軽二輪含む	12,374	9,067	16,486	20,519	17,118	21,828	19,272	19,370	18,032	19,216	22,149	28,445	223,876
対前年比	64.0	47.2	78.9	101.7	91.8	84.2	124.8	107.3	124.0	109.7	111.2	115.2	95.5