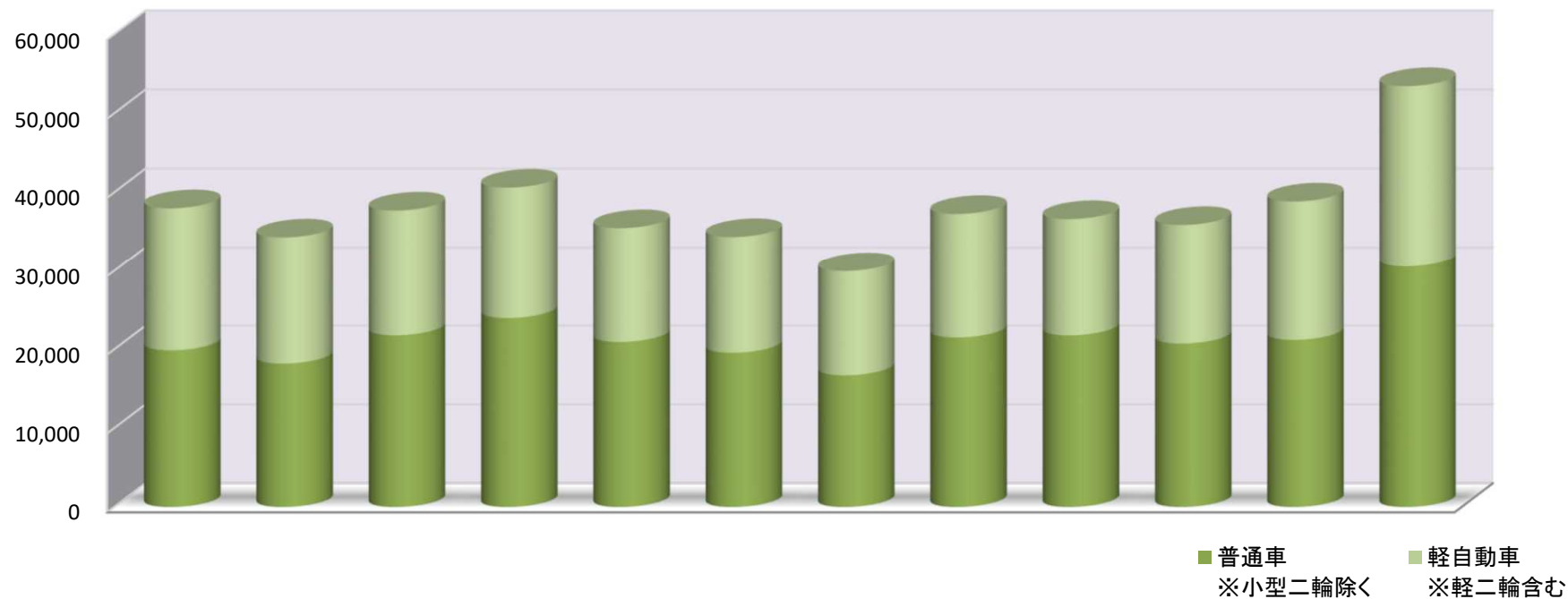
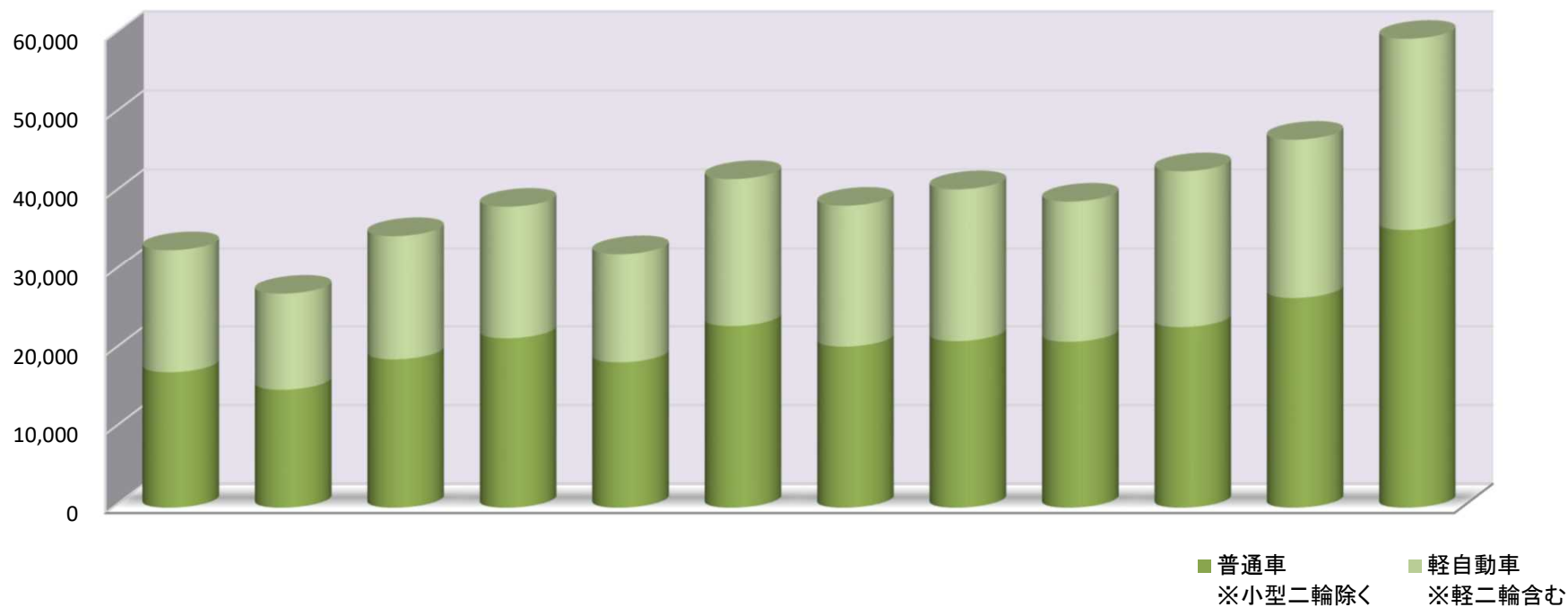


令和3年度管内新車新規登録(届出)台数



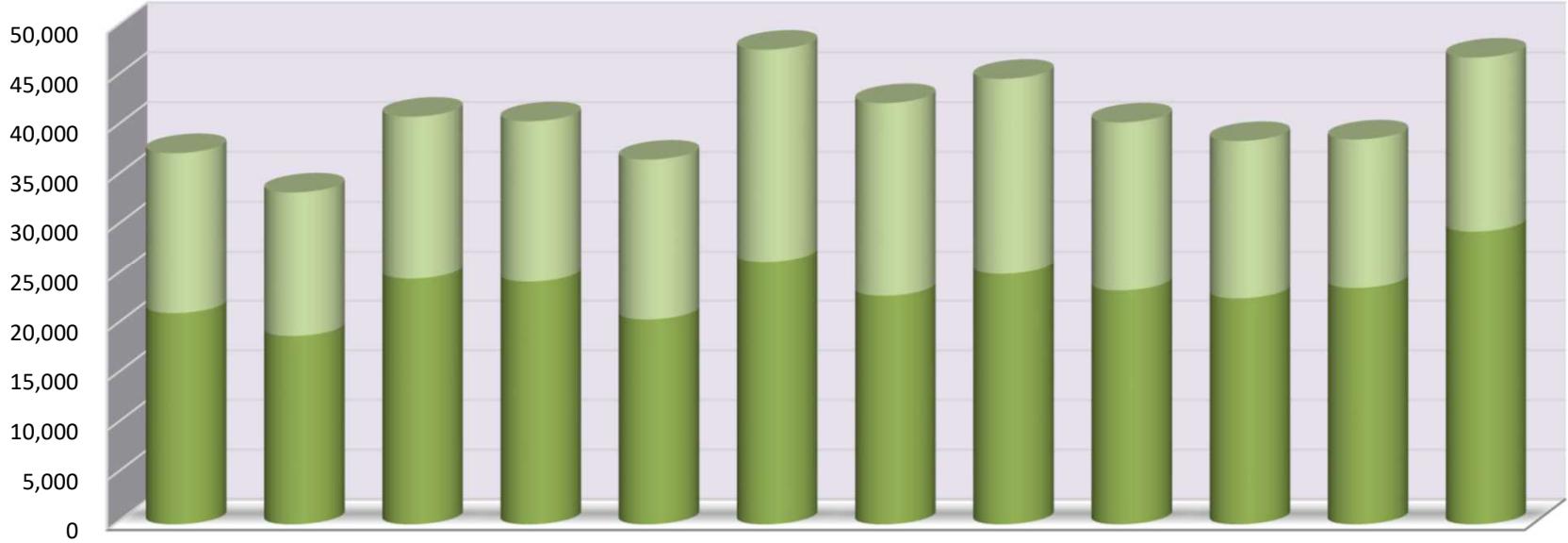
令和3年度	4月	5月	6月	7月	8月	9月	10月	11月	12月	1月	2月	3月	合計
普通車 ※小型二輪除く	19,895	18,215	21,803	23,993	20,959	19,581	16,722	21,528	21,794	20,753	21,221	30,599	257,063
対前年比	121.2	132.1	106.2	102.6	106.7	69.1	67.8	87.3	89.9	88.8	81.7	85.3	91.5
軽自動車 ※軽二輪含む	18,110	16,089	15,916	16,622	14,526	14,769	13,266	15,753	14,843	15,134	17,644	22,862	195,534
対前年比	146.4	177.4	96.5	81.0	84.9	67.7	68.8	81.3	82.3	78.8	79.7	80.4	87.3

令和4年度管内新車新規登録(届出)台数



令和4年度	4月	5月	6月	7月	8月	9月	10月	11月	12月	1月	2月	3月	合計
普通車 ※小型二輪除く	17,199	14,977	18,840	21,504	18,457	23,068	20,455	21,153	21,066	22,930	26,633	35,357	261,639
対前年比	86.4	82.2	86.4	89.6	88.1	117.8	122.3	98.3	96.7	110.5	125.5	115.5	101.8
軽自動車 ※軽二輪含む	15,592	12,196	15,743	16,792	13,830	18,732	17,970	19,349	17,885	19,856	20,147	24,194	212,286
対前年比	86.1	75.8	98.9	101.0	95.2	126.8	135.5	122.8	120.5	131.2	114.2	105.8	108.6

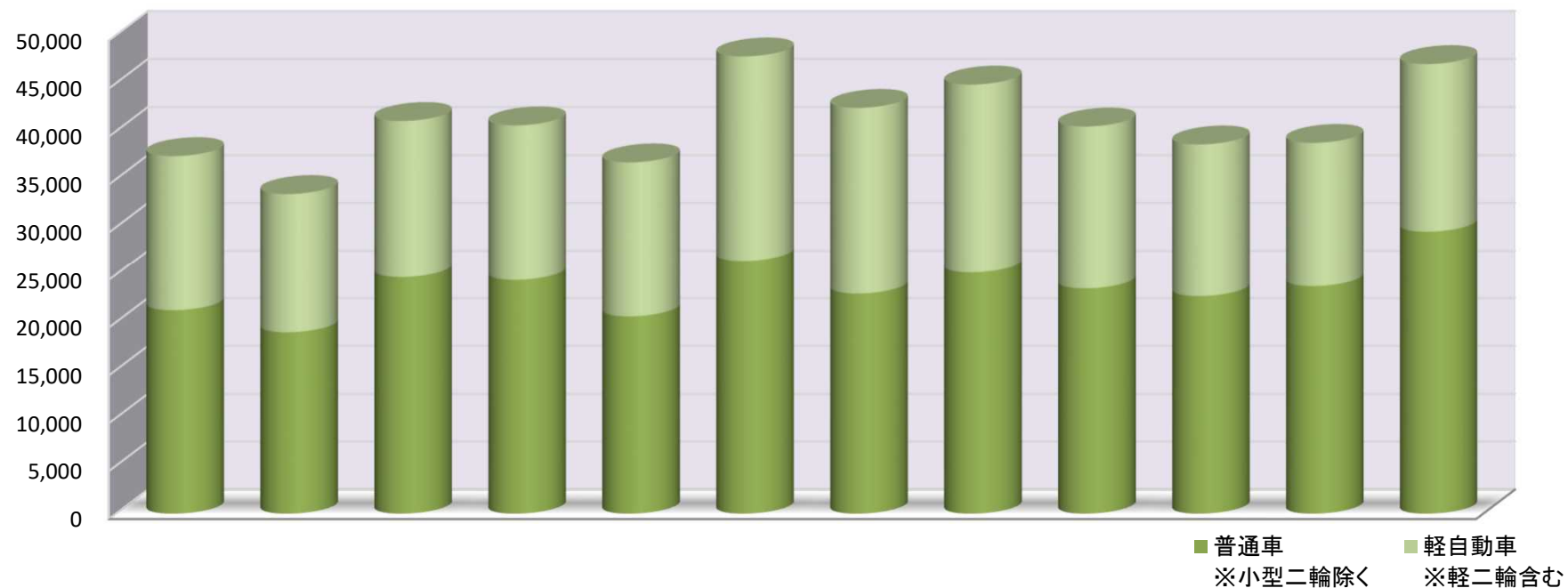
令和5年度管内新車新規登録(届出)台数



■ 普通車 ※小型二輪除く
 ■ 軽自動車 ※軽二輪含む

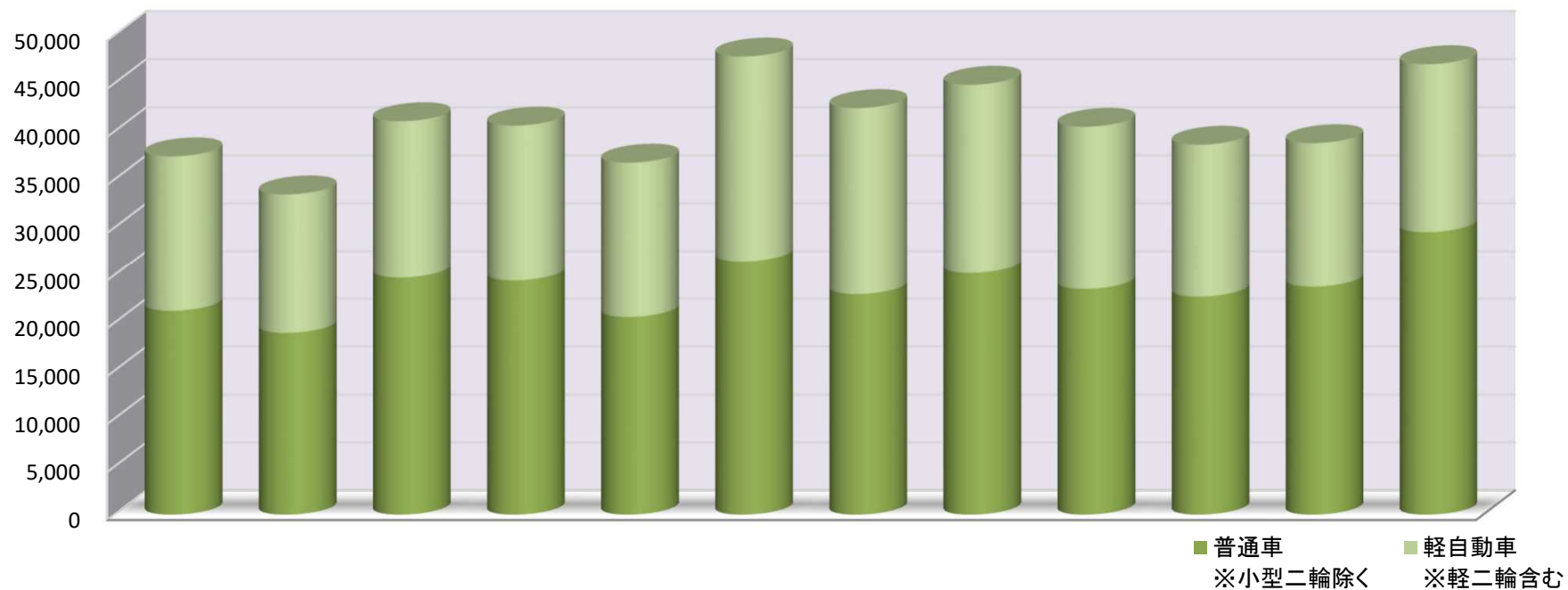
令和5年度	4月	5月	6月	7月	8月	9月	10月	11月	12月	1月	2月	3月	合計
普通車 ※小型二輪除く	21,264	18,960	24,751	24,445	20,625	26,485	23,015	25,235	23,554	22,746	23,793	29,542	284,415
対前年比	123.6	126.6	131.4	113.7	111.7	114.8	112.5	119.3	111.8	99.2	89.3	83.6	108.7
軽自動車 ※軽二輪含む	16,150	14,503	16,313	16,169	16,136	21,305	19,417	19,630	16,941	15,881	14,995	17,453	204,893
対前年比	103.6	118.9	103.6	96.3	116.7	113.7	108.1	101.5	94.7	80.0	74.4	72.1	96.5

令和6年度管内新車新規登録(届出)台数



令和6年度	4月	5月	6月	7月	8月	9月	10月	11月	12月	1月	2月	3月	合計
普通車 ※小型二輪除く	19,924	19,538	23,334	25,609	21,062	28,079	26,134	24,952	21,862	25,616	27,680	31,672	295,462
対前年比	93.7	103.0	94.3	104.8	102.1	106.0	113.6	98.9	92.8	112.6	116.3	107.2	103.9
軽自動車 ※軽二輪含む	13,183	13,957	16,817	17,944	14,902	21,372	18,064	17,736	15,863	17,358	19,191	21,264	207,651
対前年比	81.6	96.2	103.1	111.0	92.4	100.3	93.0	90.4	93.6	109.3	128.0	121.8	101.3

令和7年度管内新車新規登録(届出)台数



令和7年度	4月	5月	6月	7月	8月	9月	10月	11月	12月	1月	2月	3月	合計
普通車 ※小型二輪除く	21,166	19,687	24,412	24,869	18,938	26,435	25,490	24,041	21,487	24,747	25,860	30,749	287,881
対前年比	106.2	100.8	104.6	97.1	89.9	94.1	97.5	96.3	98.3	96.6	93.4	97.1	97.4
軽自動車 ※軽二輪含む	16,086	14,804	17,972	17,475	14,515	20,867	19,037	16,958	15,291	18,217	19,156	23,057	213,435
対前年比	122.0	106.1	106.9	97.4	97.4	97.6	105.4	95.6	96.4	104.9	99.8	108.4	102.8