

## 平成27年度上半期 四国の主要観光地入込状況について

四国運輸局では、四国の主な観光地（各県15か所、合計60か所）について、毎年度入込客数を調査しております。今回27年度上半期実績をとりまとめましたので、お知らせいたします。

今期は9月に大型連休（シルバーウィーク）があったこともあり、四国四県いずれも増加となり、60施設全体では約6.9%の増加となりました。中でも、宇和島伊達400年祭の特別展が好評だった伊達博物館が対前年比107.7%増と最大の増加率となったほか、四国民家博物館（四国村）32.4%増、紙の博物館30.9%増など好調な結果となりました。他方、愛媛県今治市のしまなみ海道レンタサイクルを除くしまなみ海道周辺の各施設は、昨年の瀬戸内しまのわ2014からの反動、太龍寺ロープウェイでは昨年の四国霊場開創1200年からの反動とみられる減少となりました。

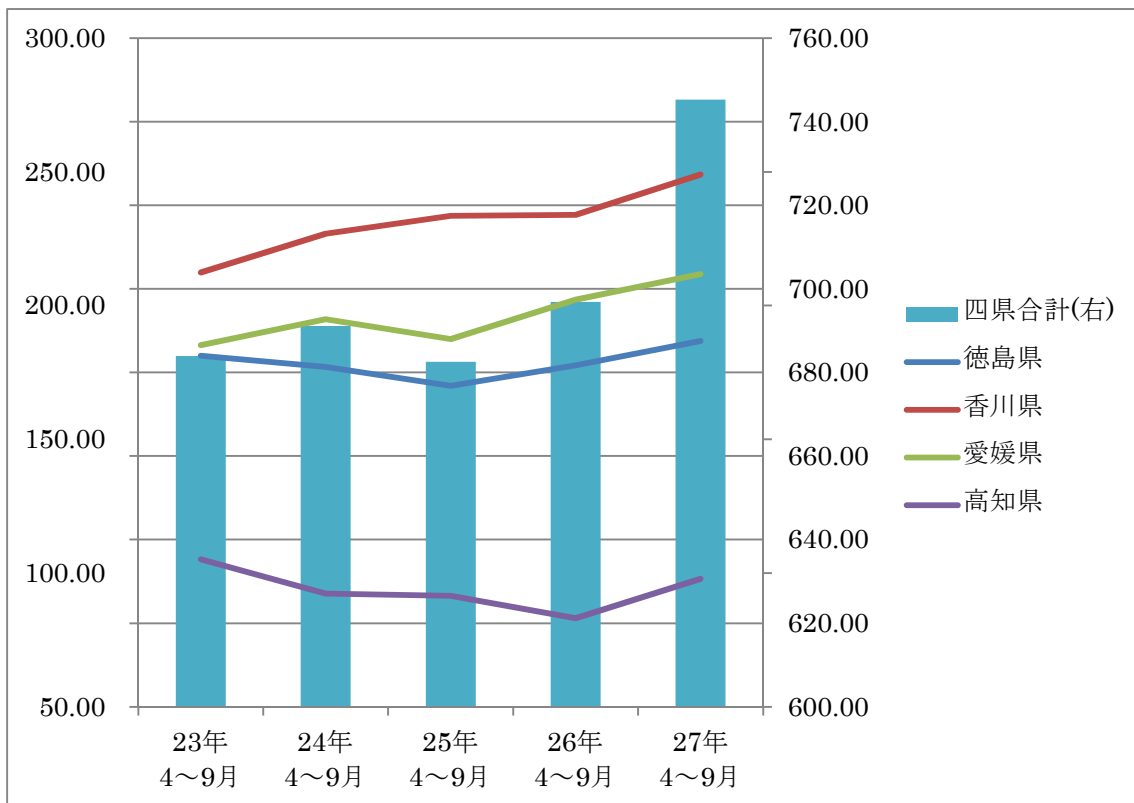
また、四国の主要観光地を訪れる外国人の数も51.6%増になりました。

四国運輸局ではこうした傾向や課題も踏まえて、今後の観光地域振興や国内交流拡大、外客誘致策に取り組んでいきたいと考えております。

### 1 概要：

四国の主な観光地（60か所）合計では、746万人となり、6.9%の増加。  
四県いずれも増加。

(万人)



(万人)

	26年度上	27年度上	%伸び率	主な要因
徳島	178	187	5.1	大鳴門橋開通30周年、シルバーウィーク
香川	234	249	6.4	シルバーウィーク
愛媛	202	212	4.7	宇和島伊達400年祭、シルバーウィーク
高知	83	98	17.8	高知家まるごと東部博、シルバーウィーク
四県合計	697	746	6.9	

## 2 増加率ベスト4

- 1位 伊達博物館（愛媛・宇和島市） 107%増（宇和島伊達400年祭）
- 2位 四国民家博物館（四国村）（香川・高松市） 32%増（中原淳一展）
- 3位 紙の博物館（高知・いの町） 30%増（開館30周年）
- 4位 藍の館（徳島・藍住町） 25%増（特別展示、シルバーウィーク）

## 3 27年度上半期入込数ベスト10

	27年度上半期		(参考；23年度上半期)	
1位	松山城ロープウェイリフト	64万人	松山城ロープウェイリフト	51万人
2位	ニューレオマワールド	54万人	文化の森総合公園	43万人
3位	文化の森総合公園	47万人	ニューレオマワールド	40万人
4位	道後温泉旅館協同組合	46万人	道後温泉旅館協同組合	37万人
5位	さぬきこどもの国	39万人	さぬきこどもの国	34万人
6位	栗林公園	31万人	渦の道	32万人
7位	とべ動物園	30万人	とべ動物園	30万人
8位	渦の道	29万人	栗林公園	26万人
9位	国営讃岐まんのう公園	26万人	国営讃岐まんのう公園	24万人
10位	あすたむらんど徳島	25万人	あすたむらんど徳島	23万人

## 4 過去5カ年の傾向

増加基調：とくしま動物園、玉藻公園、しまなみ海道インクル、西島園芸団地 等  
 減少基調：大鳴門橋架橋記念館、ゴールドタワー、子規記念博物館、坂本龍馬記念館 等

## 5 27年度上半期の主な増減要因

(増加要因) 宇和島伊達400年祭  
 高知家まるごと東部博  
 9月に大型連休（シルバーウィーク）  
 お盆の好天

(減少要因) 四国霊場開創1200年の反動  
 瀬戸内しまのわ2014の反動

## 6 外国人旅行者の傾向

四国の主要観光地を訪れる外国人旅行者は、平成26年4～9月に比べ、平成27年4～9月は、四国全体（60ヶ所中、22ヶ所から回答）で、51.6%の伸びとなっている。

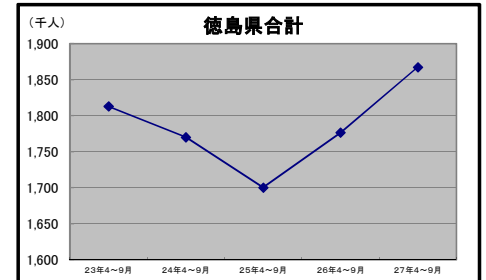
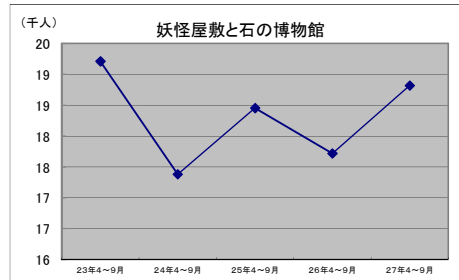
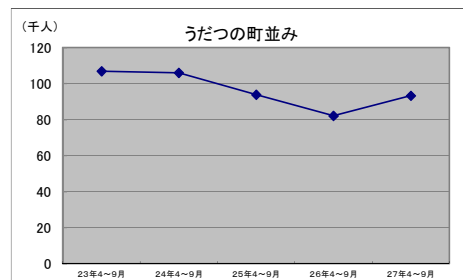
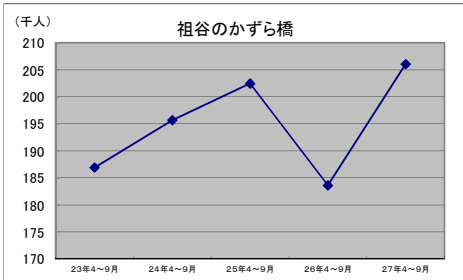
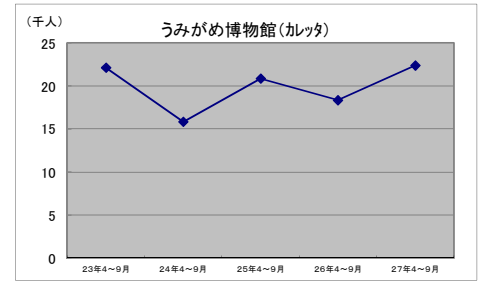
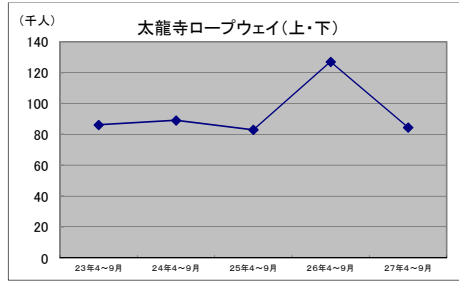
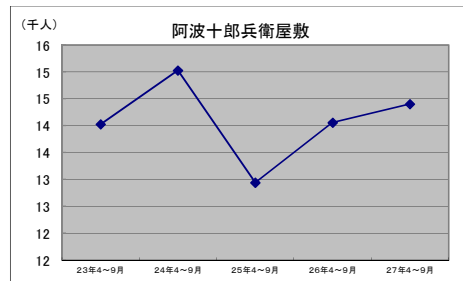
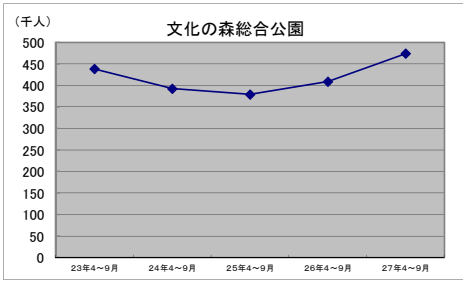
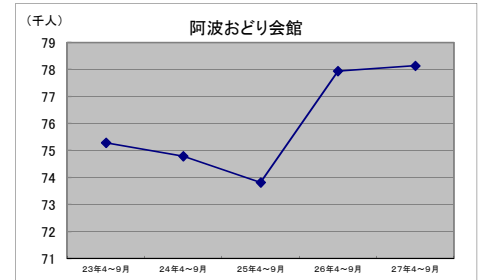
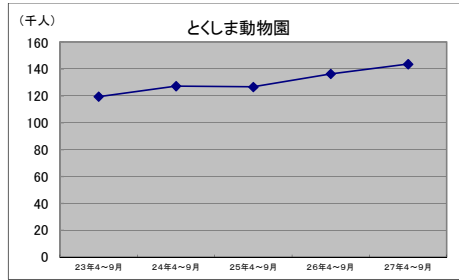
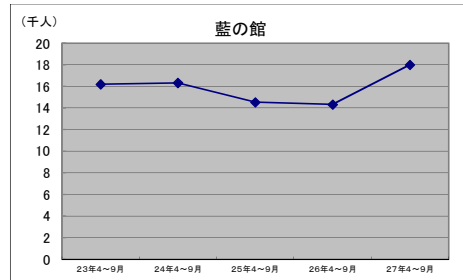
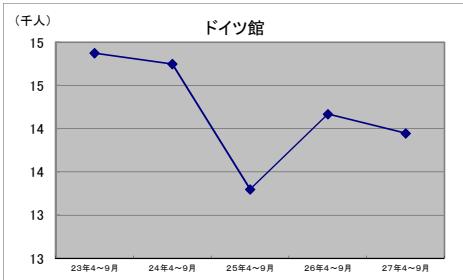
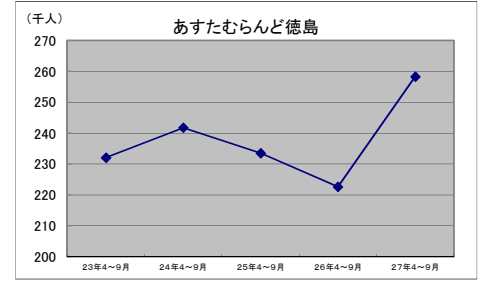
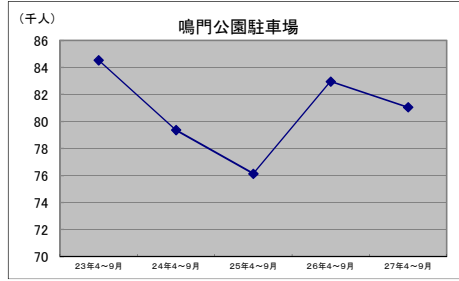
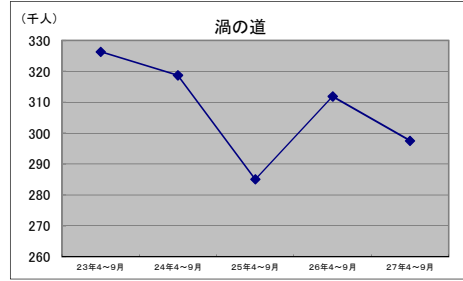
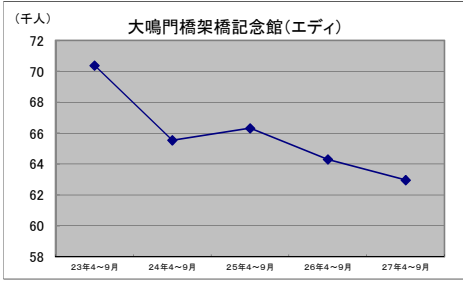
# 平成27年度上半期 徳島県の観光地入込状況

施設名	単位	23年 4月～9月	24年 4月～9月	25年 4月～9月	26年 4月～9月	27年 4月～9月	前年同期比	ピーク時	
大鳴門橋架橋記念館(エッセイ)：鳴門市	人	70,383	65,543	66,323	64,300	62,967	97.9	H23	70,383
渦の道：鳴門市	人	326,358	318,736	285,084	311,902	297,555	95.4	H12	573,564
鳴門公園駐車場：鳴門市	台	84,537	79,369	76,140	82,966	81,063	97.7	H12	123,056
あすたむらんど徳島：板野町	人	232,101	241,775	233,546	222,668	258,316	116.0	H13	352,425
ドイツ館：鳴門市	人	14,873	14,747	13,297	14,168	13,945	98.4	H10	54,068
藍の館：藍住町	人	16,194	16,318	14,529	14,316	17,990	125.7	H10	47,843
とくしま動物園：徳島市	人	119,478	127,219	126,657	136,325	143,641	105.4	H27	143,641
阿波おどり会館：徳島市	人	75,285	74,788	73,815	77,941	78,137	100.3	H21	86,445
文化の森総合公園：徳島市	人	438,413	392,517	379,112	408,987	474,109	115.9	H16	516,438
阿波十郎兵衛屋敷：徳島市	人	14,024	15,027	12,939	14,056	14,402	102.5	H10	78,338
太龍寺ロープウェイ(上・下)：那賀町	人	86,138	89,051	82,920	126,977	84,498	66.5	H5	181,000
うみがめ博物館(カレック)：美波町	人	22,126	15,845	20,869	18,357	22,380	121.9	H2	36,948
祖谷のかずら橋：三好市	人	186,920	195,703	202,486	183,634	206,079	112.2	H10	256,777
うだつの町並み：美馬市	人	106,915	106,020	93,914	82,161	93,326	113.6	H17	127,913
妖怪屋敷と石の博物館：三好市	人	19,211	17,382	18,454	17,719	18,820	106.2	H9	45,498
徳島県計		1,812,956	1,770,040	1,700,085	1,776,477	1,867,228	105.1		

※ ①合計値は、単位が異なったまま合算しているので注意を要する。

②文化の森総合公園は、H25.4.1から公園のみの利用客を追加している。

## 徳島県の観光地入込状況（最近5年間上半期の比較）



# 平成27年度上半期 香川県の観光地入込状況

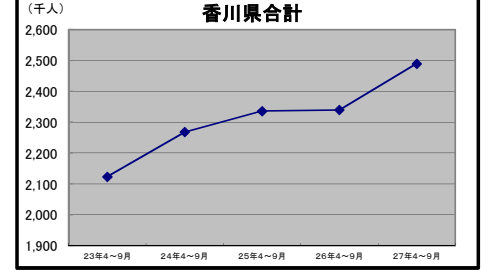
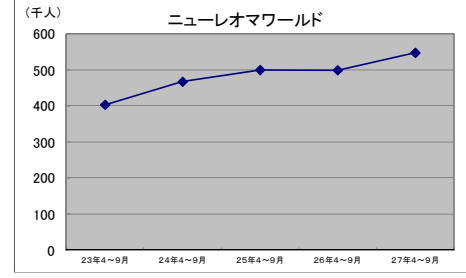
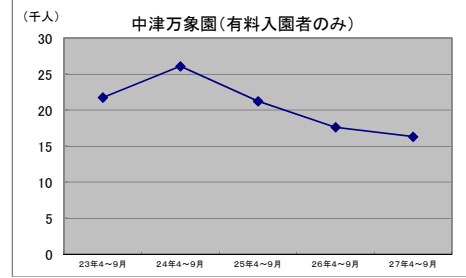
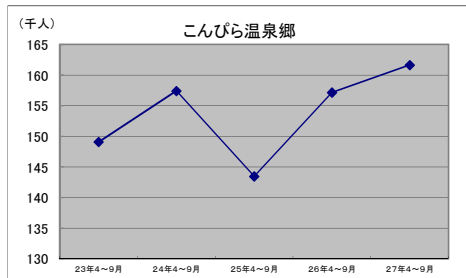
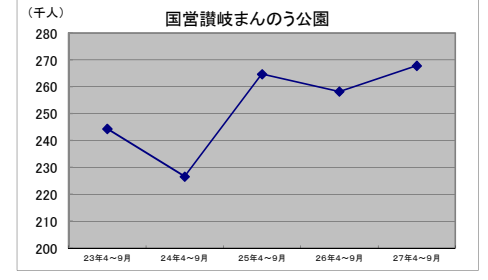
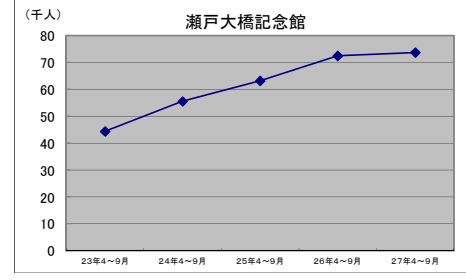
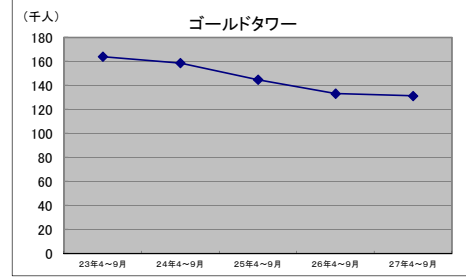
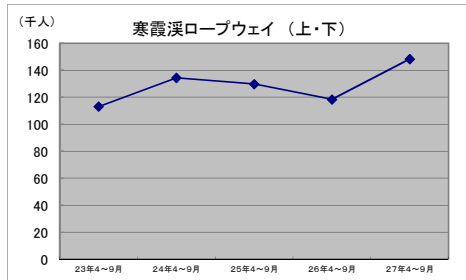
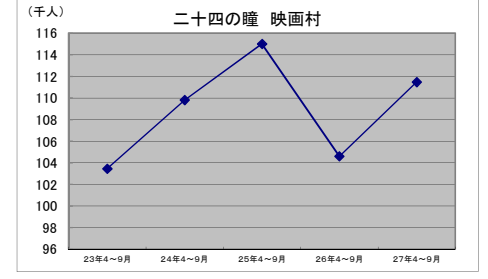
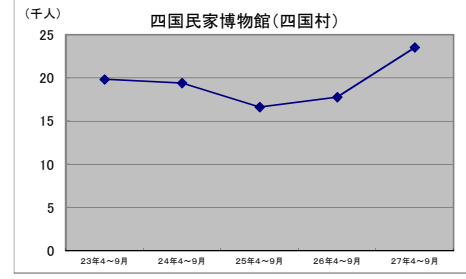
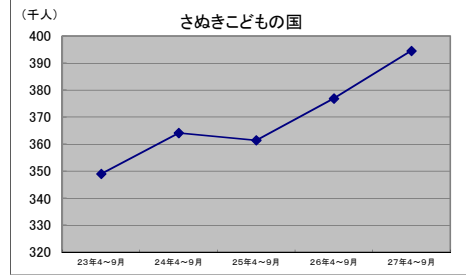
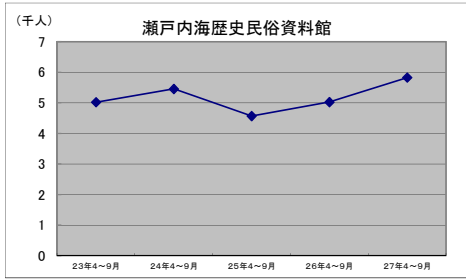
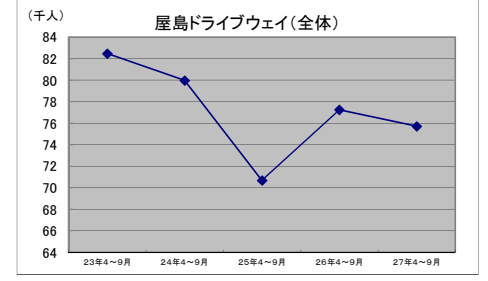
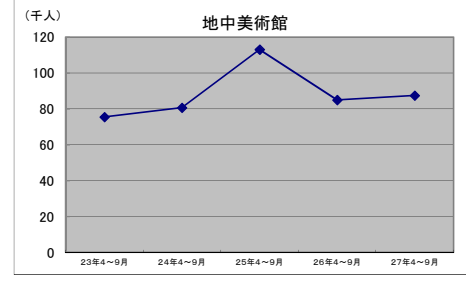
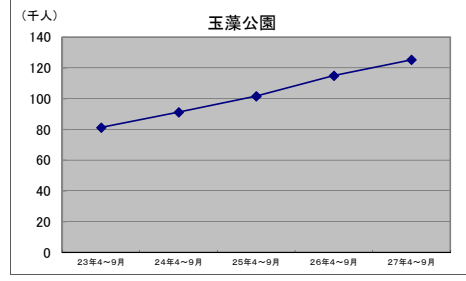
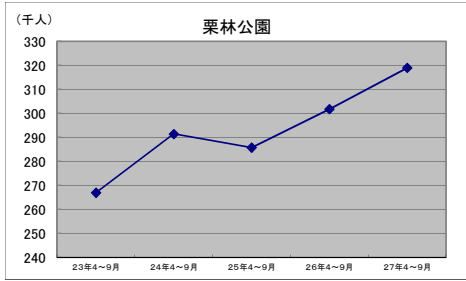
施設名	単位	23年 4月～9月	24年 4月～9月	25年 4月～9月	26年 4月～9月	27年 4月～9月	前年同期比	ピーク時	
栗林公園：高松市	人	266,899	291,370	285,692	301,746	318,945	105.7	H1	998,405
玉藻公園：高松市	人	81,170	91,182	101,644	114,972	125,267	109.0	H1	152,784
地中美術館：直島町	人	75,481	80,669	113,056	84,992	87,428	102.9	H25	113,056
屋島ドライブウェイ（全体）：高松市	台	82,477	79,974	70,692	77,246	75,717	98.0	H1	169,073
瀬戸内海歴史民俗資料館：高松市	人	5,021	5,455	4,568	5,027	5,826	115.9	H1	9,258
さぬきこどもの国：高松市	人	348,975	364,120	361,410	376,906	394,523	104.7	H27	394,523
四国民家博物館（四国村）：高松市	人	19,832	19,400	16,617	17,769	23,525	132.4	H1	114,843
二十四の瞳 映画村：小豆島町	人	103,457	109,814	115,002	104,607	111,471	106.6	H5	154,370
寒霞渓ドライブウェイ（上・下）：小豆島町	人	113,000	134,297	129,709	118,307	148,254	125.3	H1	233,000
ゴールドタワー：宇多津町	人	164,011	158,725	144,861	133,228	131,275	98.5	H9	377,200
瀬戸大橋記念館：坂出市	人	44,364	55,556	63,189	72,482	73,690	101.7	H27	73,690
国営讃岐まんのう公園：まんのう町	人	244,363	226,607	264,695	258,247	267,837	103.7	H27	267,837
こんぴら温泉郷：琴平町	人	149,096	157,426	143,471	157,174	161,647	102.8	-	-
中津万象園（有料入園者のみ）：丸亀市	人	21,749	26,083	21,246	17,629	16,309	92.5	H14	27,900
ニューレオマワールド：丸亀市	人	403,346	467,628	499,962	499,279	547,769	109.7	H4	1,357,800
香川県計		2,123,241	2,268,306	2,335,814	2,339,611	2,489,483	106.4		

(琴平の入込客数 人 1,261,000 1,232,000 1,191,000 1,369,000 1,145,000 83.6) H1 2,335,000

※ ①合計値は、単位が異なったまま合算しているので注意を要する。

②琴平の入込客数は、こんぴら温泉郷を含む。

## 香川県の観光地入込状況（最近5年間上半期の比較）

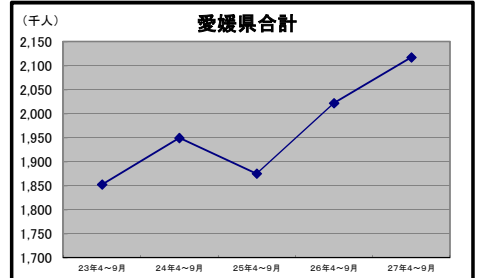
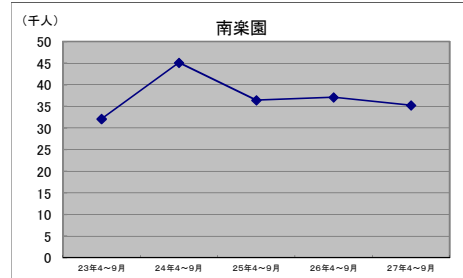
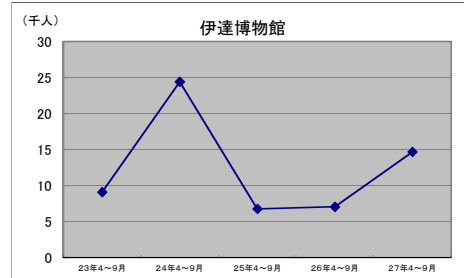
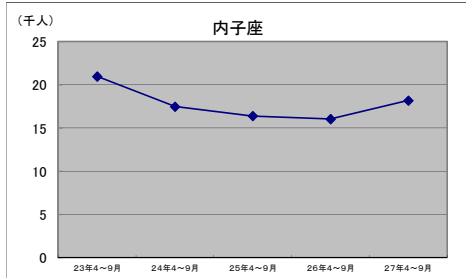
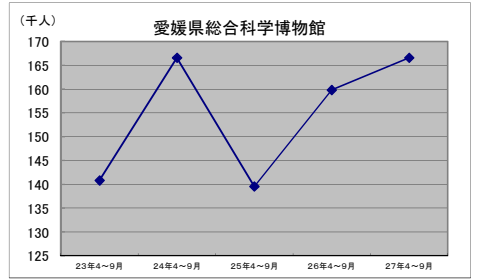
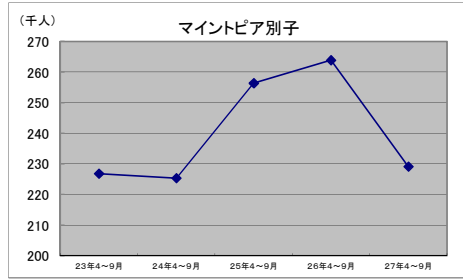
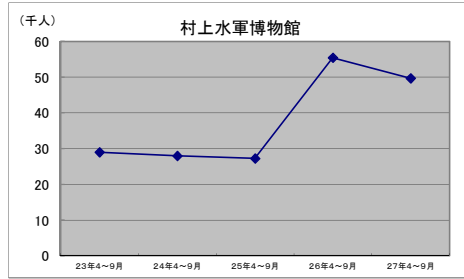
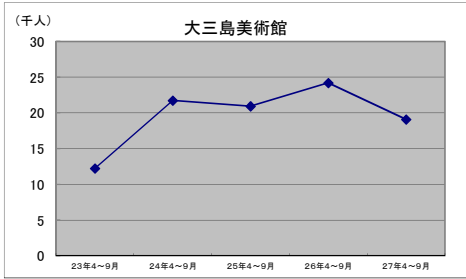
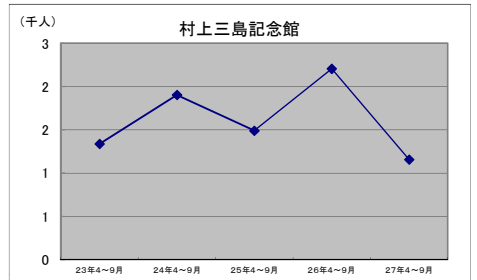
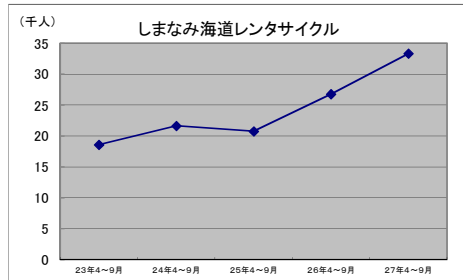
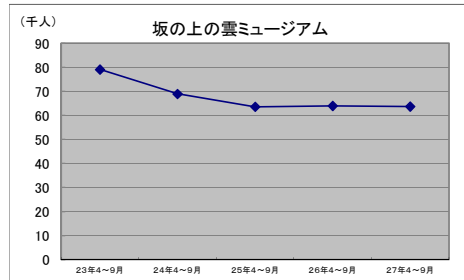
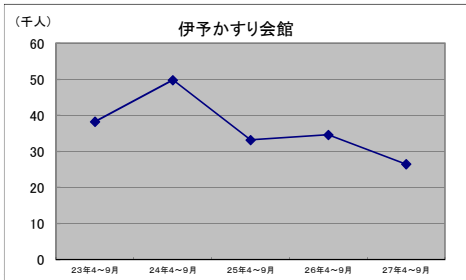
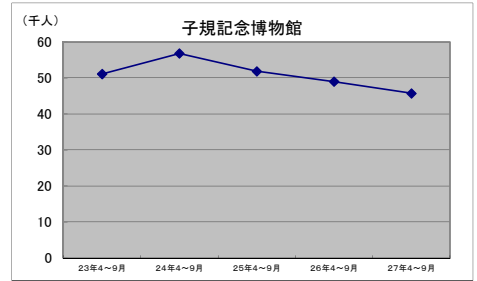
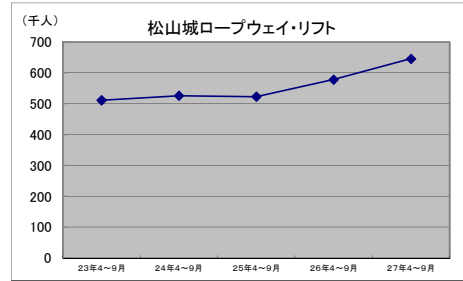
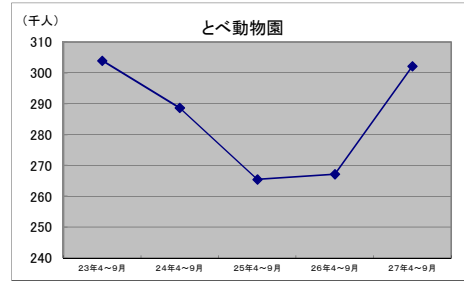
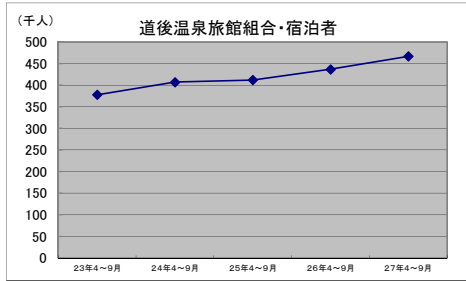


## 平成27年度上半期 愛媛県の観光地入込状況

施設名	単位	23年	24年	25年	26年	27年	前年同期比	ピーク時	
		4月～9月	4月～9月	4月～9月	4月～9月	4月～9月			
道後温泉旅館協同組合・宿泊者：松山市	人	377,945	407,016	412,117	436,636	466,701	106.9	H11	716,220
とべ動物園：砥部町	人	303,948	288,637	265,471	267,163	302,135	113.1	H1	453,453
松山城ロープウェイ・リフト(上・下)：松山市	人	511,083	525,952	522,836	578,078	645,433	111.7	H1	930,000
子規記念博物館：松山市	人	51,099	56,830	51,878	49,007	45,734	93.3	H5	89,688
伊予かすり会館：松山市	人	38,280	49,782	33,198	34,607	26,475	76.5	H1	223,176
坂の上の雲ミュージアム：松山市	人	79,117	68,974	63,577	63,970	63,683	99.6	H22	110,037
しまなみ海道レンタサイクル：今治市	人	18,585	21,635	20,754	26,776	33,322	124.4	H27	33,322
村上三島記念館：今治市	人	1,338	1,903	1,490	2,206	1,157	52.4	H11	40,862
大三島美術館：今治市	人	12,234	21,728	20,935	24,190	19,084	78.9	H26	24,190
村上水軍博物館：今治市	人	28,975	27,982	27,265	55,435	49,682	89.6	H26	55,435
マイントピア別子：新居浜市	人	226,840	225,365	256,384	263,896	229,168	86.8	H4	375,320
愛媛県総合科学博物館：新居浜市	人	140,821	166,572	139,563	159,829	166,573	104.2	H7	224,311
内子座：内子町	人	20,968	17,478	16,389	16,044	18,189	113.4	H16	55,442
伊達博物館：宇和島市	人	9,116	24,431	6,787	7,071	14,689	207.7	H24	24,431
南楽園：宇和島市	人	32,094	45,117	36,444	37,114	35,261	95.0	H1	149,242
愛媛県計		1,852,443	1,949,402	1,875,088	2,022,022	2,117,286	104.7		

※ ①しまなみ海道レンタサイクルは、上浦町・大三島・宮窪・中央のレンタサイクルターミナル4ヶ所の合計である。

## 愛媛県の観光地入込状況（最近5年間上半期の比較）



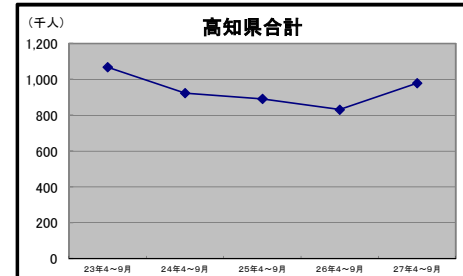
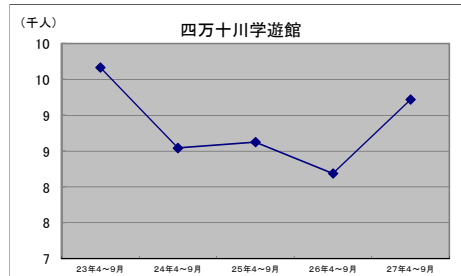
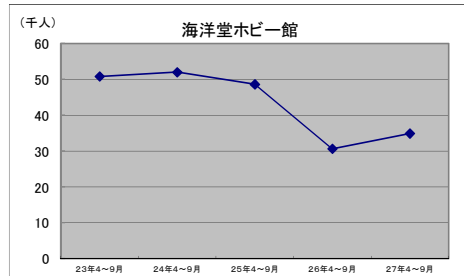
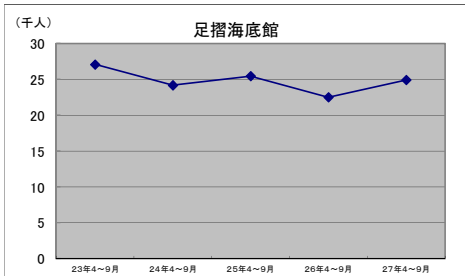
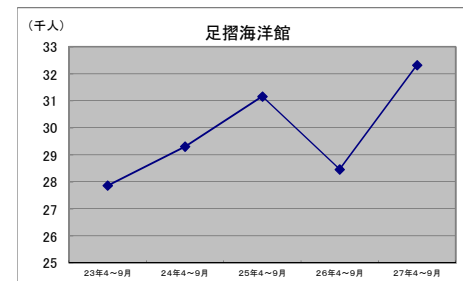
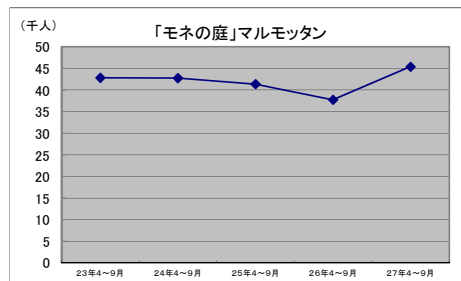
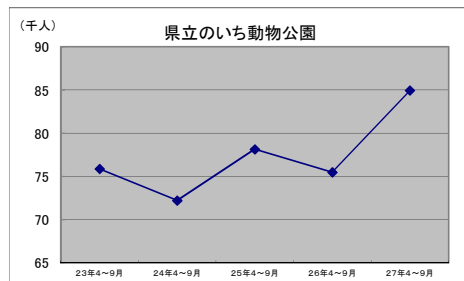
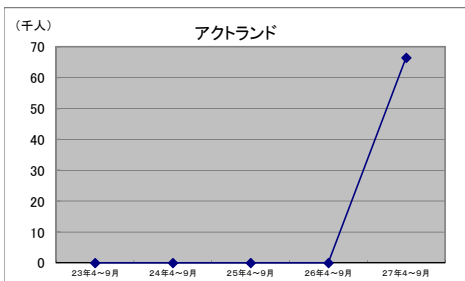
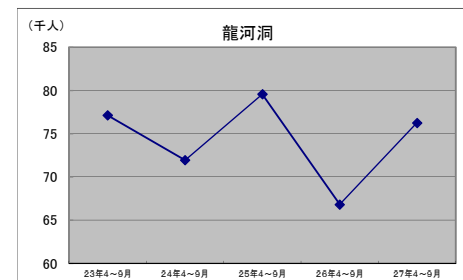
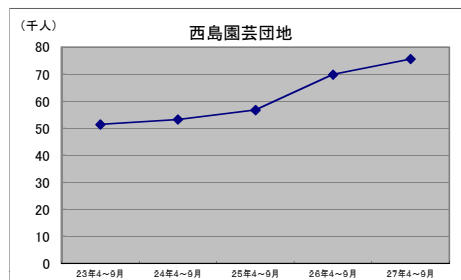
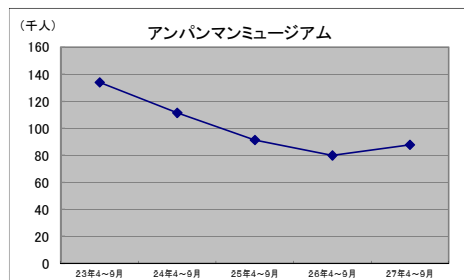
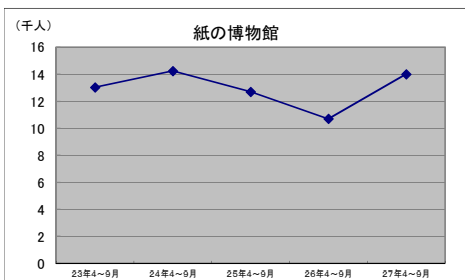
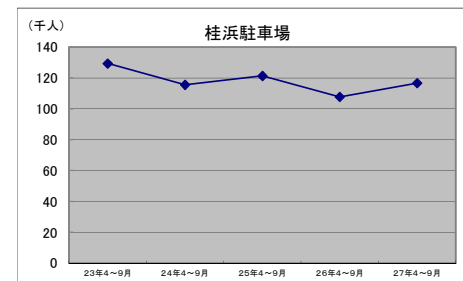
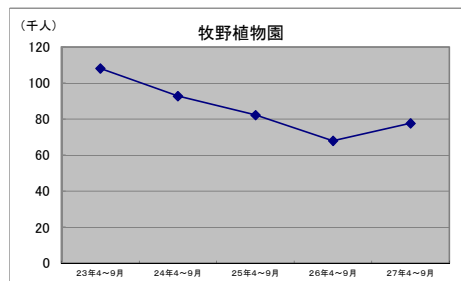
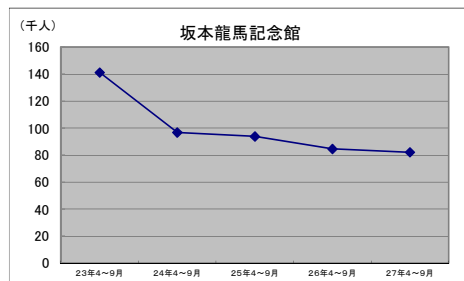
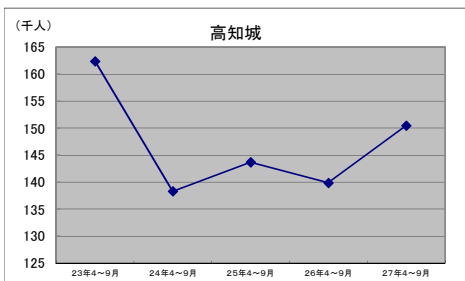


## 平成27年度上半期 高知県の観光地入込状況

施設名	単位	23年 4月～9月	24年 4月～9月	25年 4月～9月	26年 4月～9月	27年 4月～9月	前年同期比	ピーク時	
高知城：高知市	人	162,362	138,310	143,686	139,860	150,466	107.6	H18	213,630
坂本龍馬記念館：高知市	人	141,217	96,772	93,909	84,643	82,115	97.0	H22	280,896
牧野植物園：高知市	人	108,161	92,814	82,270	67,971	77,712	114.3	H20	135,151
桂浜駐車場：高知市	台	129,391	115,585	121,350	107,790	116,653	108.2	H4	190,688
紙の博物館：いの町	人	13,037	14,244	12,705	10,707	14,011	130.9	H3	52,989
アンパンマンミュージアム：香美市	人	134,052	111,509	91,442	79,955	87,851	109.9	H21	157,231
西島園芸団地：南国市	人	51,451	53,302	56,801	69,931	75,678	108.2	H4	130,291
龍河洞：香美市	人	77,140	71,945	79,579	66,814	76,262	114.1	H4	357,523
アクトランド：香南市	人	-	-	-	-	66,470	-	-	-
県立のいち動物公園：香南市	人	75,868	72,223	78,146	75,485	84,947	112.5	H17	91,860
「モネの庭」マルモッタン：北川村	人	42,836	42,756	41,365	37,748	45,391	120.2	H12	151,260
足摺海洋館：土佐清水市	人	27,865	29,305	31,161	28,463	32,320	113.6	H5	70,849
足摺海底館：土佐清水市	人	27,063	24,178	25,441	22,492	24,904	110.7	H3	113,791
海洋堂ホビー館：四万十町	人	50,816	51,987	48,615	30,640	34,888	113.9	-	-
四万十川学遊館：四万十市	人	9,665	8,543	8,625	8,188	9,218	112.6	H2	45,948
高知県計		1,050,924	923,473	915,095	830,687	978,886	117.8		

※ ①合計値は、単位が異なったまま合算しているため注意を要する。 ③龍馬歴史館は、H27.8.1よりアクトランド来場者数に変更した。  
 ②四万十川観光開発遊覧船は運航を休止したため、海洋堂ホビー館に変更した。

## 高知県の観光地入込状況（最近5年間上半期の比較）



# 四 国 の 観 光 地 等

