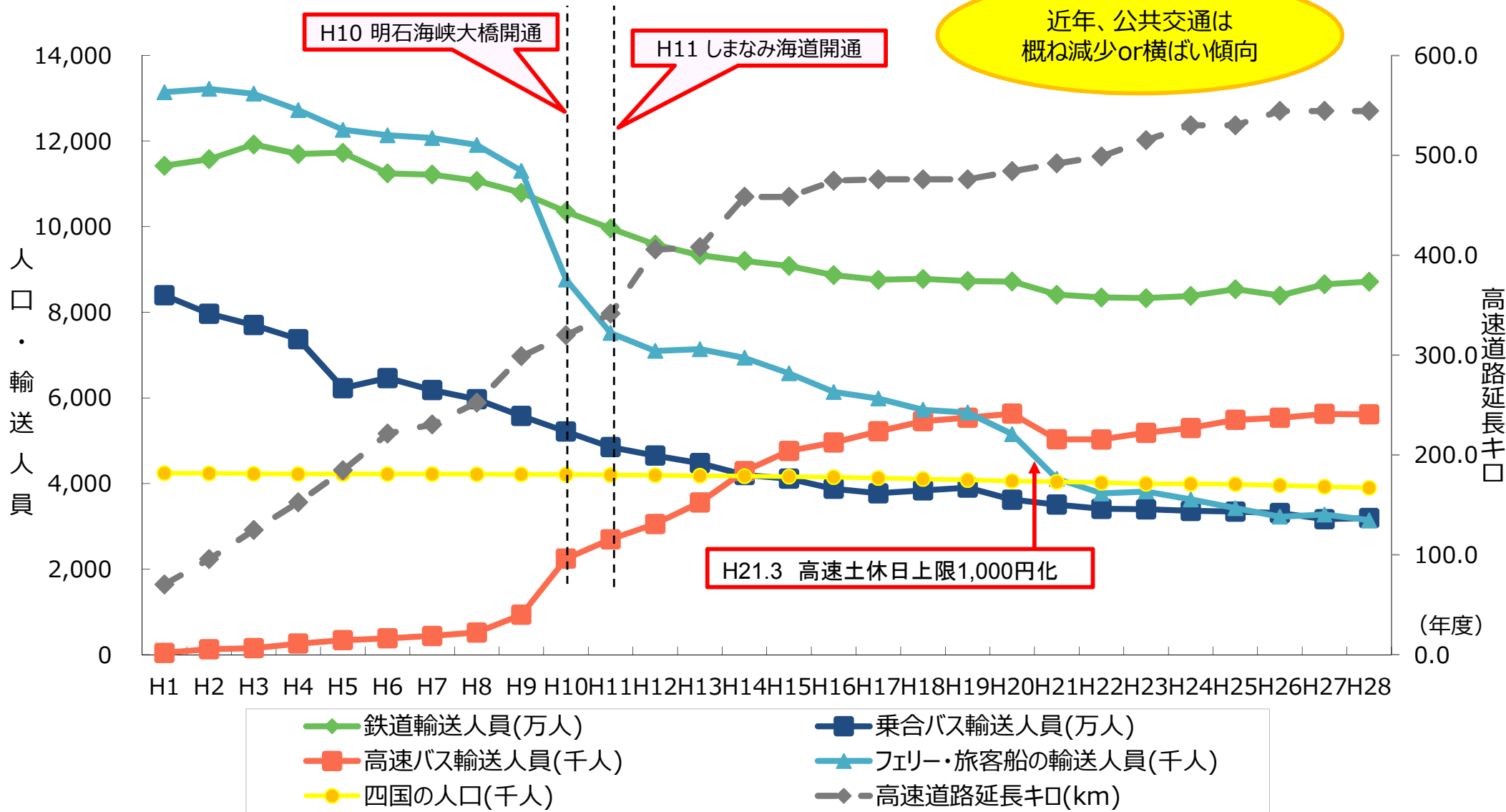


# 四国における地域公共交通及び観光の 現状等について

---

平成30年6月  
四国運輸局

# 四国の人口と輸送人員(鉄道、バス、フェリー・旅客船)と高速道路延長キロ



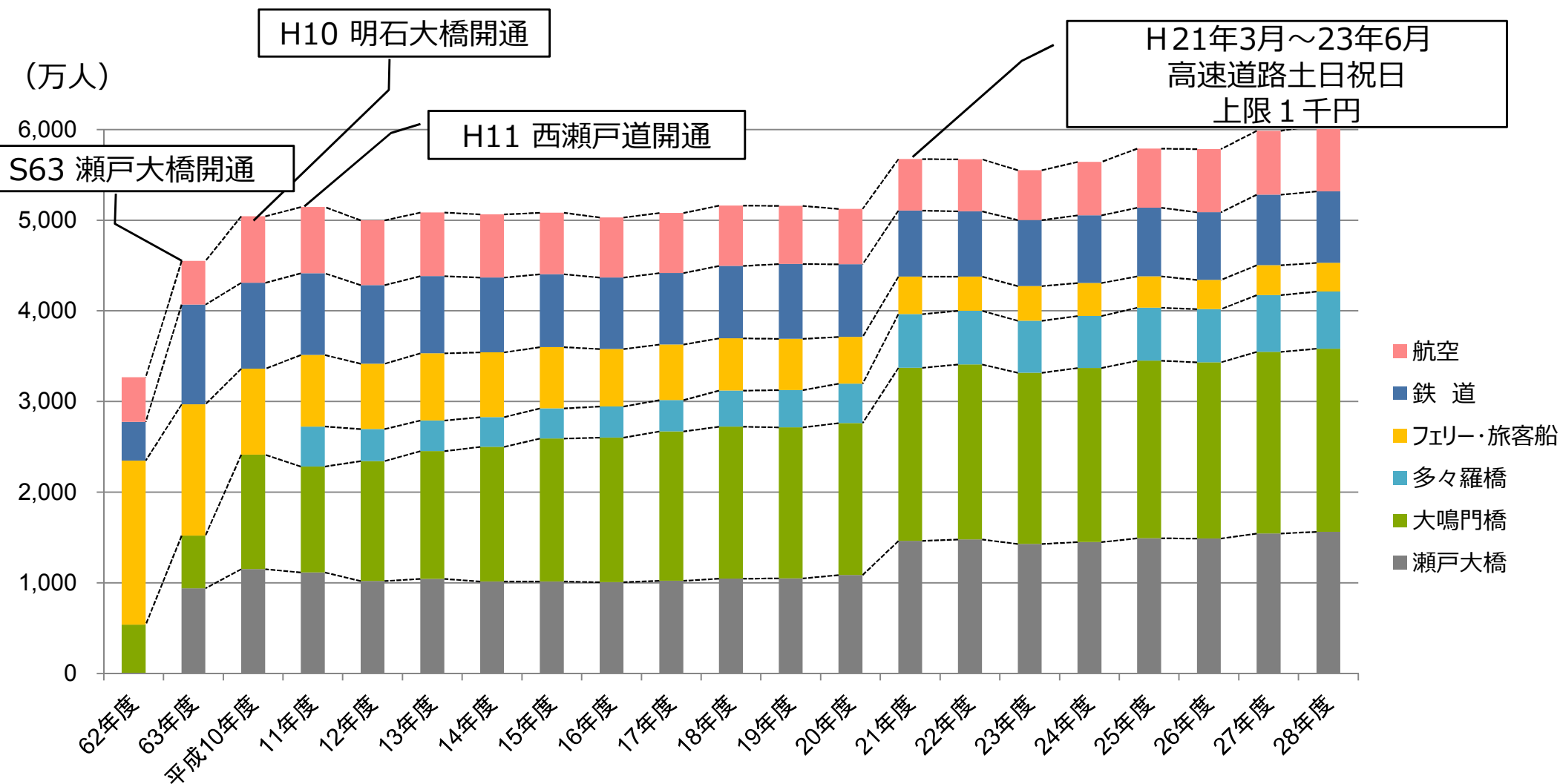
出典：○鉄道輸送人員は、四国運輸局業務要覧より作成。

○乗合バス、高速バス、フェリー・旅客船の輸送人員は、四国運輸局「数字で見る四国の運輸」と四国運輸局業務要覧より作成。なお、高速バスは、平成1年度から平成8年度までは、管外事業者分の輸送人員を含まず。平成9年度以降は、管内・管外事業者を合わせた数値を掲載。フェリー・旅客船は、徳島～阪神、香川～阪神、高松～宇野、西讃～中国、愛媛～阪神、愛媛～中国、高知～阪神、四国～九州航路の輸送人員の合計値である。

○人口は、総務省・統計表一覧 住民基本台帳に基づく人口、人口動態及び世帯数調査より作成。

○高速道路延長キロは、四国地方整備局（四国横断自動車道、四国縦貫自動車道及び高速自動車道に並行する自動車専用道路の距離を合計したもの）より作成。

# 四国－四国外旅客輸送人員(推計値)の推移



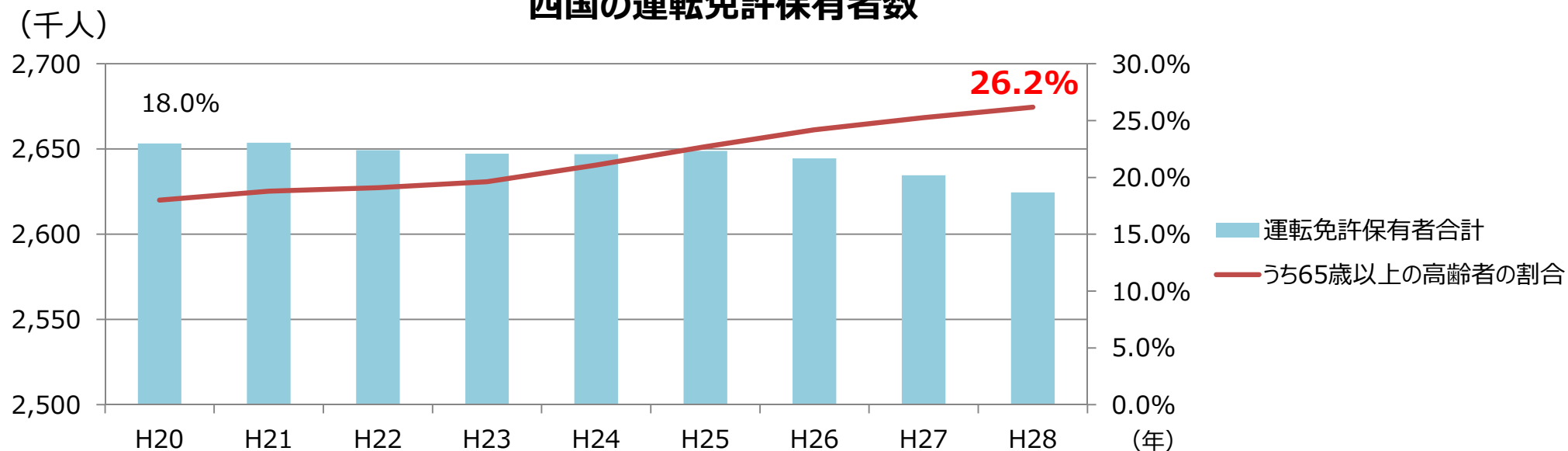
	瀬戸大橋	大鳴門橋	多々羅橋	フェリー・旅客船	鉄道	航空	合計
平成26年度	1,489	1,944	585	324	747	696	5,785
平成27年度	1,544	2,003	627	329	779	705	5,987
平成28年度	1,563	2,020	630	316	789	730	6,048

(万人)

出典：四国運輸局業務要覧より作成

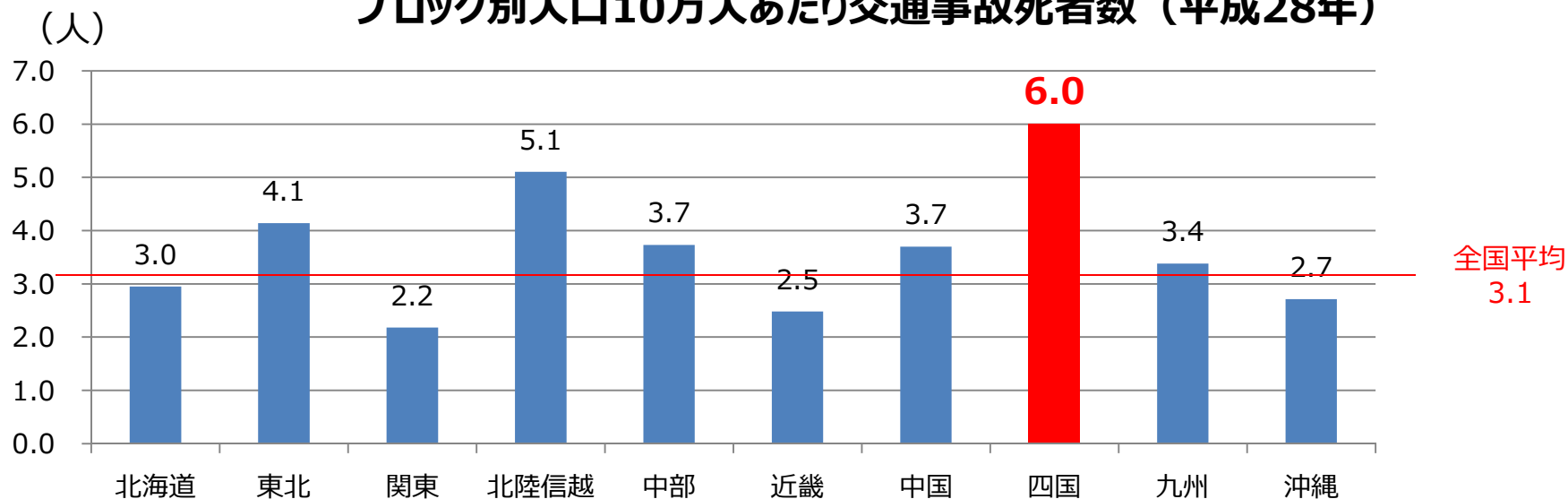
# マイカー運転手の高齢化及び交通事故死者数

## 四国の運転免許保有者数



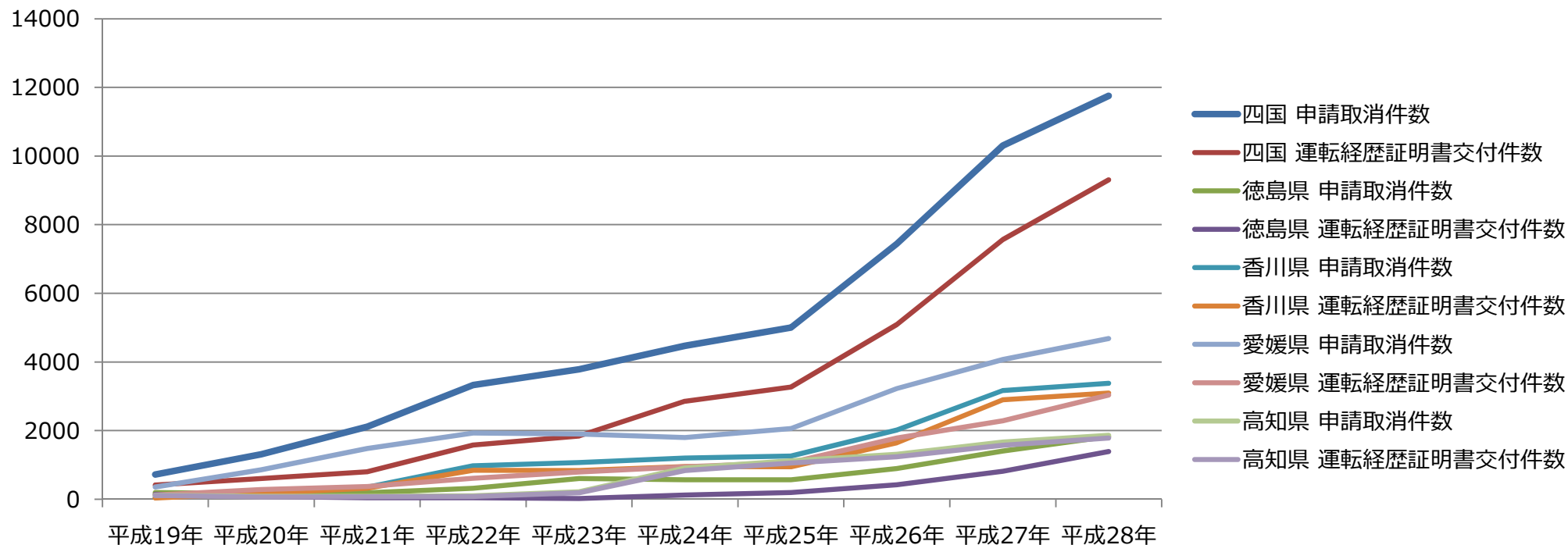
出典：警察庁交通局運転免許課「運転免許統計」より四国運輸局作成

## ブロック別人口10万人あたり交通事故死者数（平成28年）



出典：社会生活統計指標－都道府県の指標－より四国運輸局作成

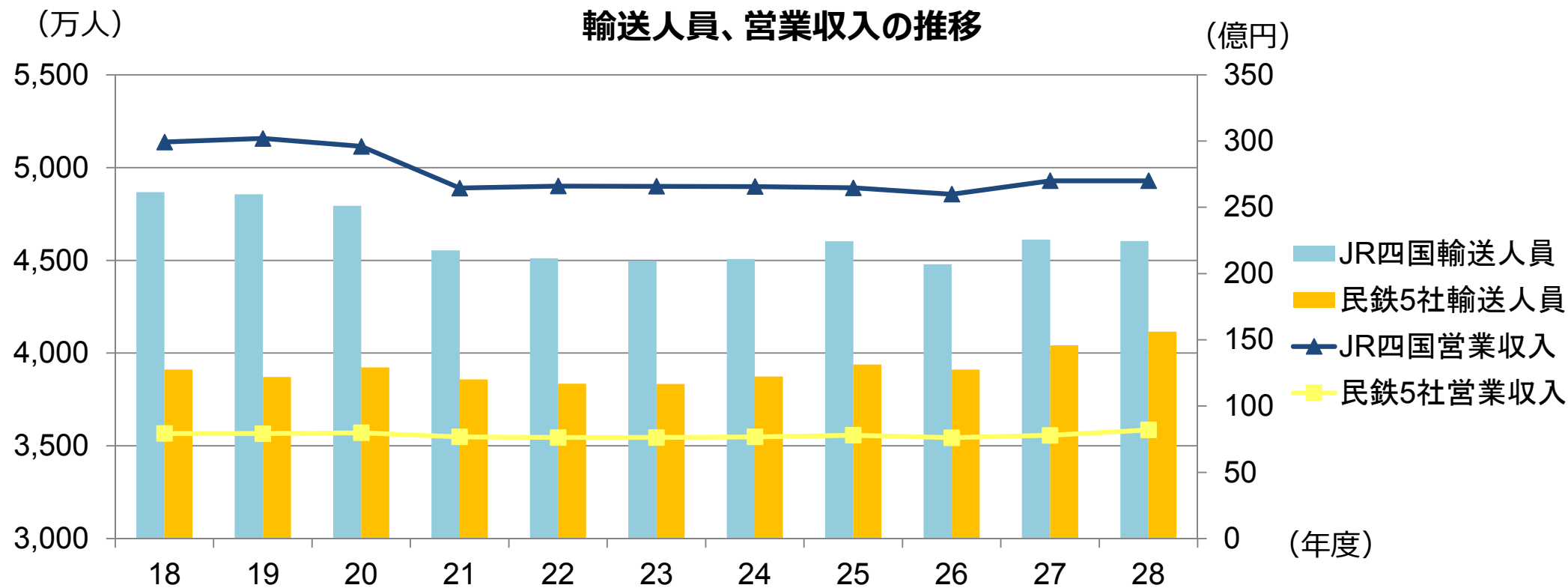
# 申請による運転免許の取消件数・運転経歴証明書交付件数



		平成19年	平成20年	平成21年	平成22年	平成23年	平成24年	平成25年	平成26年	平成27年	平成28年
四国	申請取消件数	720	1,313	2,109	3,329	3,789	4,474	5,005	7,446	10,306	11,755
	運転経歴証明書交付件数	414	605	800	1,582	1,840	2,856	3,271	5,087	7,569	9,306
徳島県	申請取消件数	197	169	192	322	601	565	568	895	1,402	1,826
	運転経歴証明書交付件数	143	82	40	46	24	122	197	424	814	1,394
香川県	申請取消件数	47	204	352	976	1,068	1,200	1,256	2,018	3,167	3,379
	運転経歴証明書交付件数	33	177	317	841	837	951	950	1,642	2,898	3,092
愛媛県	申請取消件数	357	856	1,481	1,933	1,899	1,796	2,061	3,224	4,073	4,683
	運転経歴証明書交付件数	127	280	374	615	792	943	1,071	1,785	2,286	3,037
高知県	申請取消件数	119	84	84	98	221	913	1,120	1,309	1,664	1,867
	運転経歴証明書交付件数	111	66	69	80	187	840	1,053	1,236	1,571	1,783

出典：警察庁交通局運転免許課「運転免許統計」より四国運輸局作成

# 鉄道・軌道事業の輸送人員、営業収入等の推移



※「民鉄5社」はJR四国を除く管内民鉄の鉄道・軌道の合計値を計上

## 営業損益の推移

(百万円)

	18年度	19年度	20年度	21年度	22年度	23年度	24年度	25年度	26年度	27年度	28年度
JR四国及び3セク合計	-9,024	-8,491	-8,490	-8,364	-9,589	-10,087	-10,208	-10,994	-11,992	-11,321	-12,272
民鉄3社合計	107	118	131	114	174	270	269	321	117	396	579
合計	-8,916	-8,373	-8,359	-8,250	-9,415	-9,818	-9,939	-10,673	-11,875	-10,925	-11,694

※ 3セクは、土佐くろしお鉄道(株)、阿佐海岸鉄道(株)の2社を、民鉄3社は、高松琴平電気鉄道(株)、伊予鉄道(株)、とさでん交通(株)の3社の鉄軌道部門をそれぞれ指す。JR四国については国の経営安定基金による支援が、3セクについては地元協議会の積立基金による赤字補填が行われている。

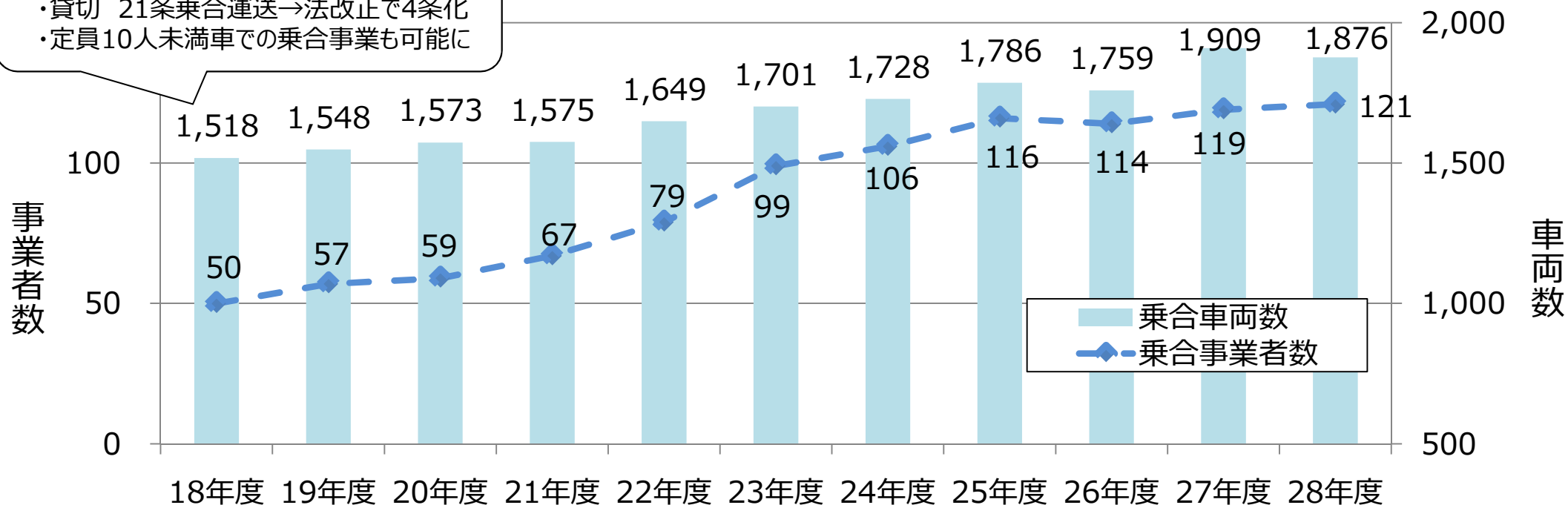
※合計値は、6社分を合わせた値を記載しているため、表に記載した「JR四国及び3セク合計」と「民鉄3社合計」を足し合わせた値と一致しない場合がある。

# 乗合バス事業者数、車両数等の推移

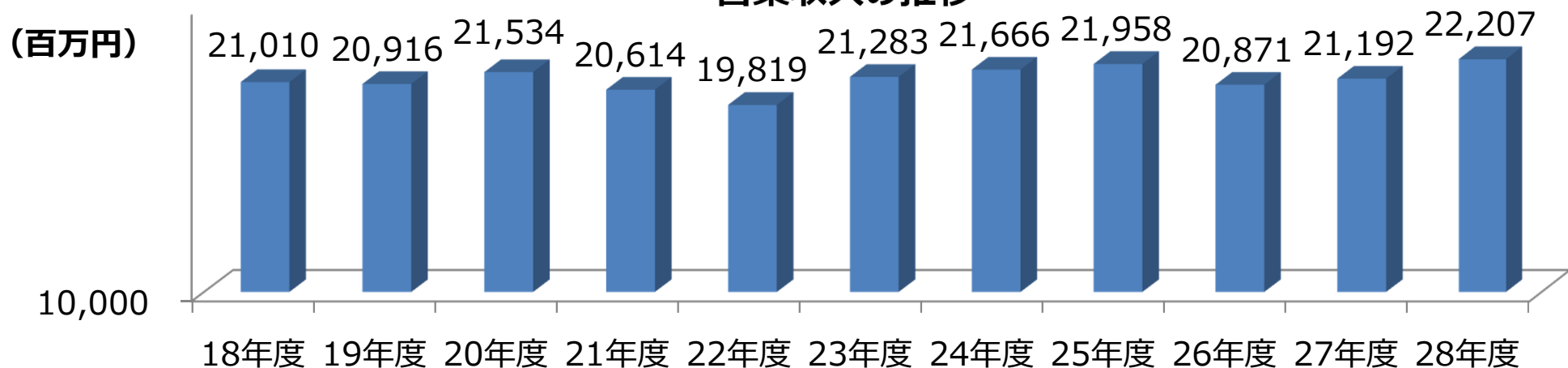
## 事業者数及び車両数の推移

【18年度】

- ・貸切 21条乗合運送→法改正で4条化
- ・定員10人未満車での乗合事業も可能に

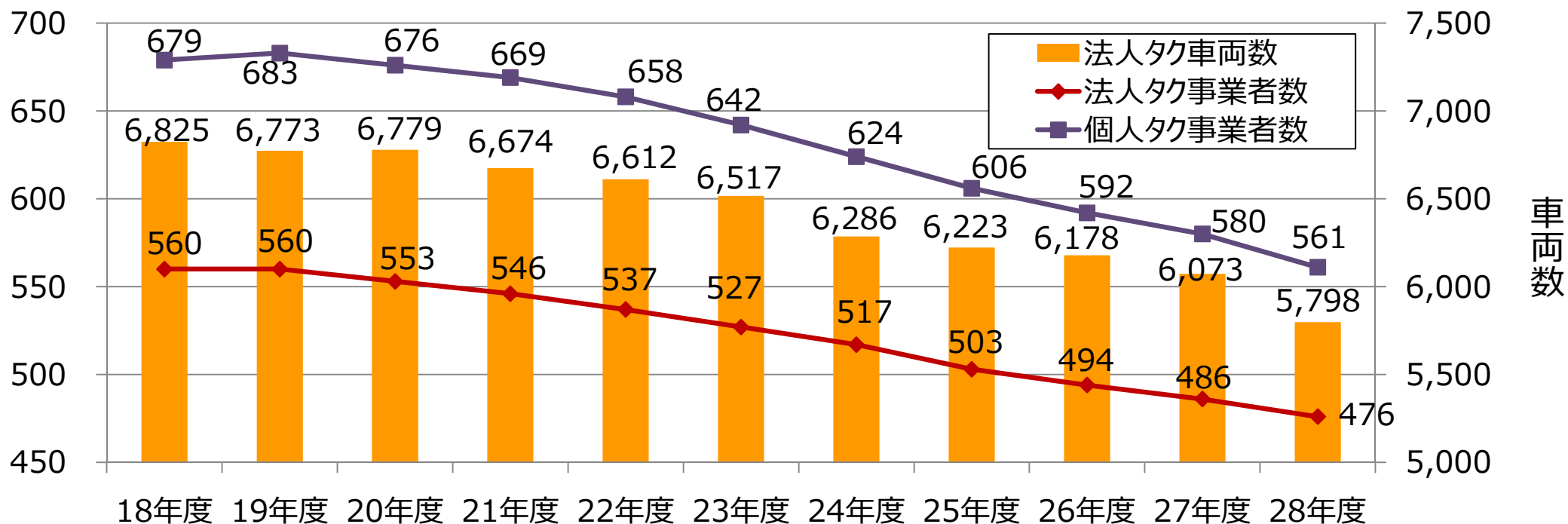


## 営業収入の推移

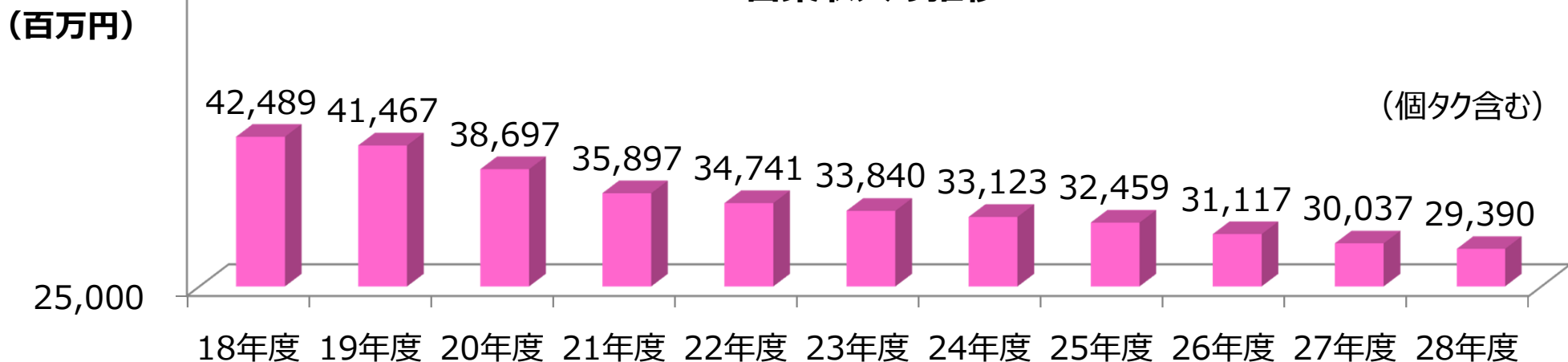


# タクシー事業者数、車両数等の推移

## 事業者数及び車両数の推移



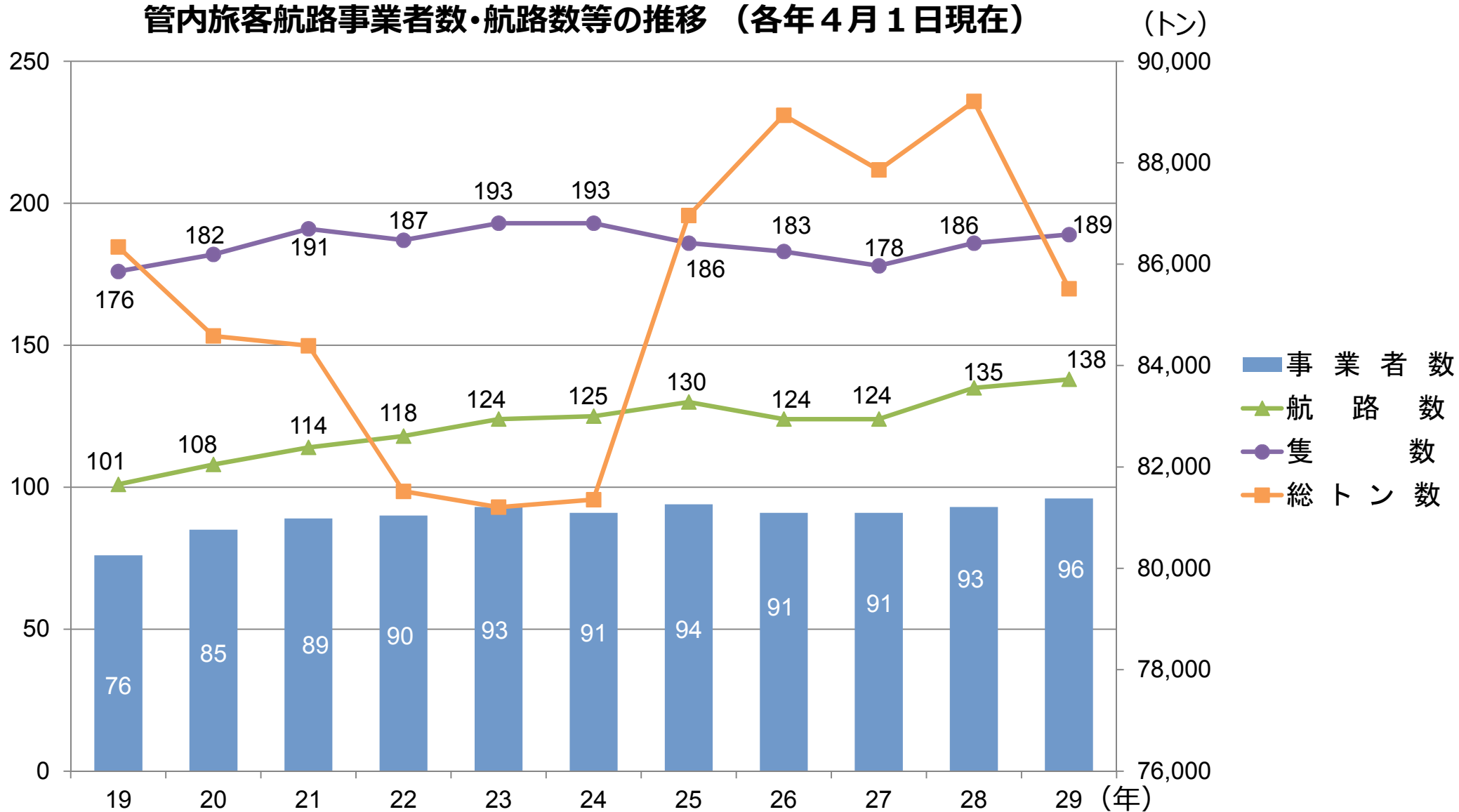
## 営業収入の推移





# 旅客航路事業者数・航路数等の推移

## 管内旅客航路事業者数・航路数等の推移（各年4月1日現在）

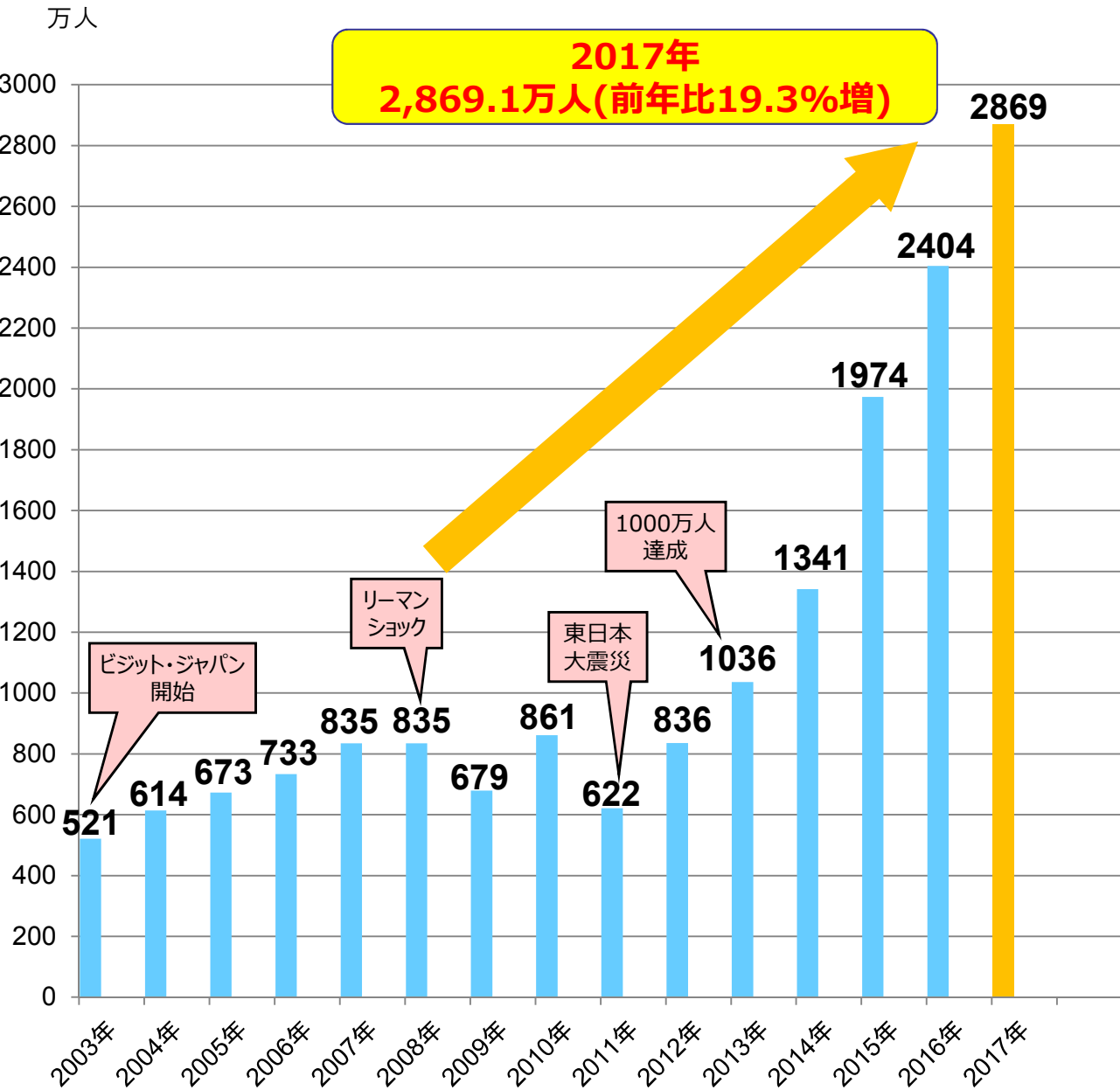


・平成19年以降、旅客航路事業者数、航路数は微増。

事業別では、旅客定期航路事業は微減だが、旅客不定期航路事業は対17年で6～7割増加

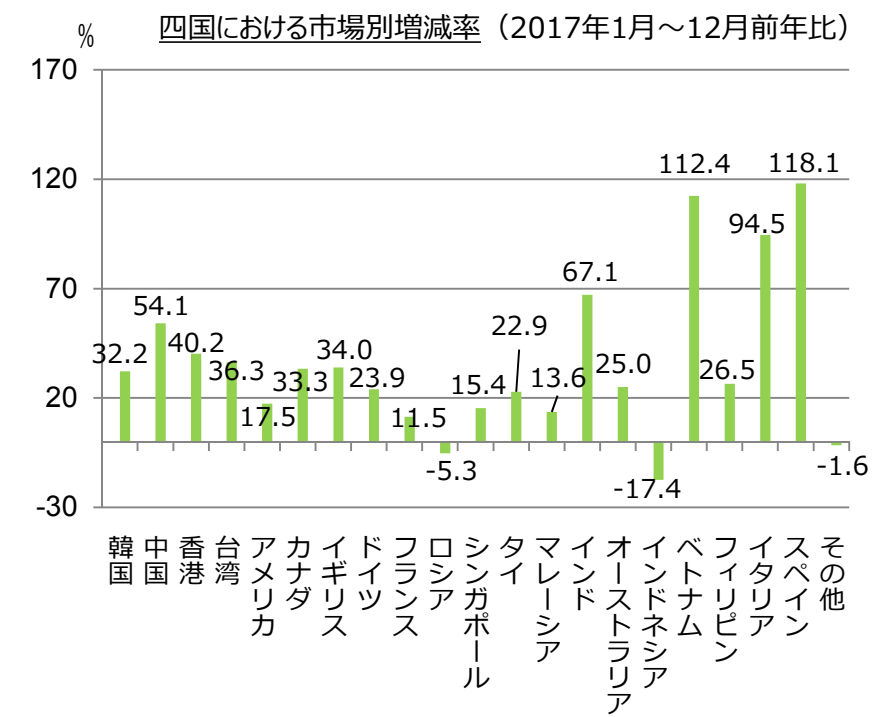
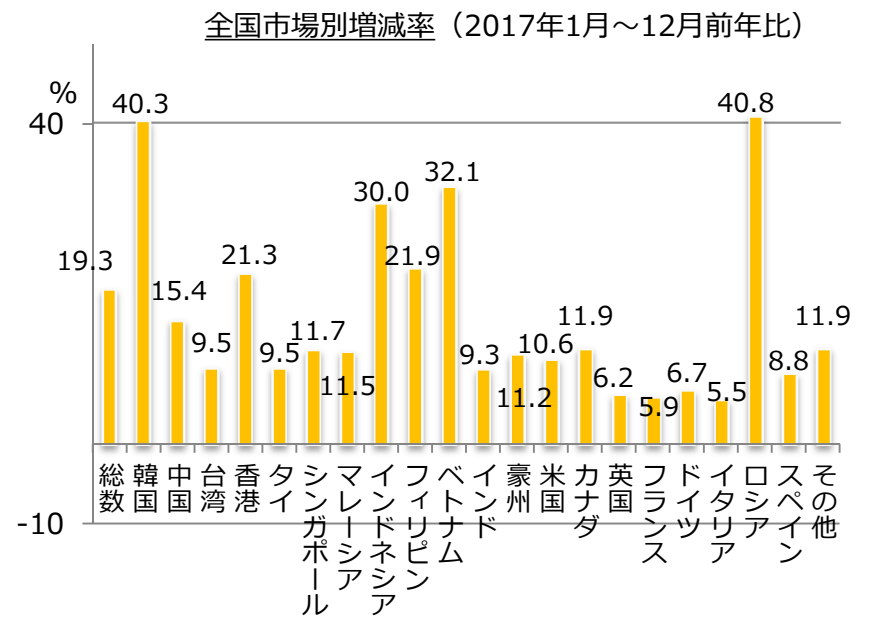
・総トン数については、平成24年までは船舶の小型化により漸減。平成25年以降は九州の事業者に代わってフェリー事業を開始した事業者の設立により増加。

# 訪日外国人旅行者数の推移、市場別増減(2017年)

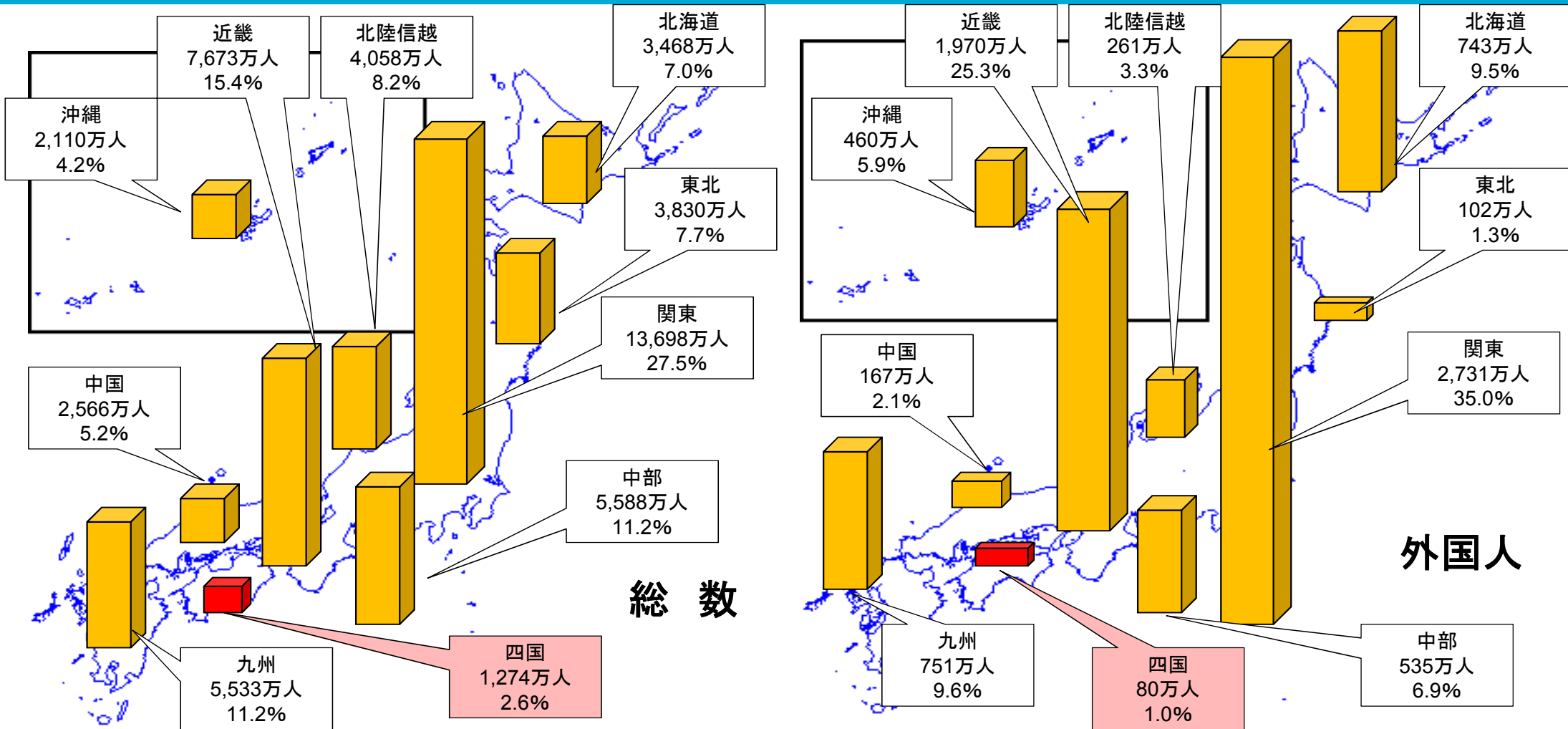


注) 2016年までの値は確定値、2017年1月～11月の値は暫定値、2017年12月の値は推計値、四国における市場別増減率は延べ宿泊者数ベース

出典: 観光庁宿泊旅行統計調査(2017年速報値で作成)、JNTO(日本政府観光局)



# ブロック別延べ宿泊者数(2017年)



基礎データ	人口 (千人)	人口 全国比	GDP (兆円)	GDP 全国比	面積 (km <sup>2</sup> )	面積 全国比
全国	126,933		514.27		377,972	
四国地方	3,818	3.01%	13.79	2.68%	18,804	4.97%
徳島県	750	0.59%	3.01	0.59%	4,147	1.10%
香川県	972	0.77%	3.67	0.71%	1,877	0.50%
愛媛県	1,375	1.08%	4.76	0.92%	5,676	1.50%
高知県	721	0.57%	2.35	0.46%	7,104	1.88%

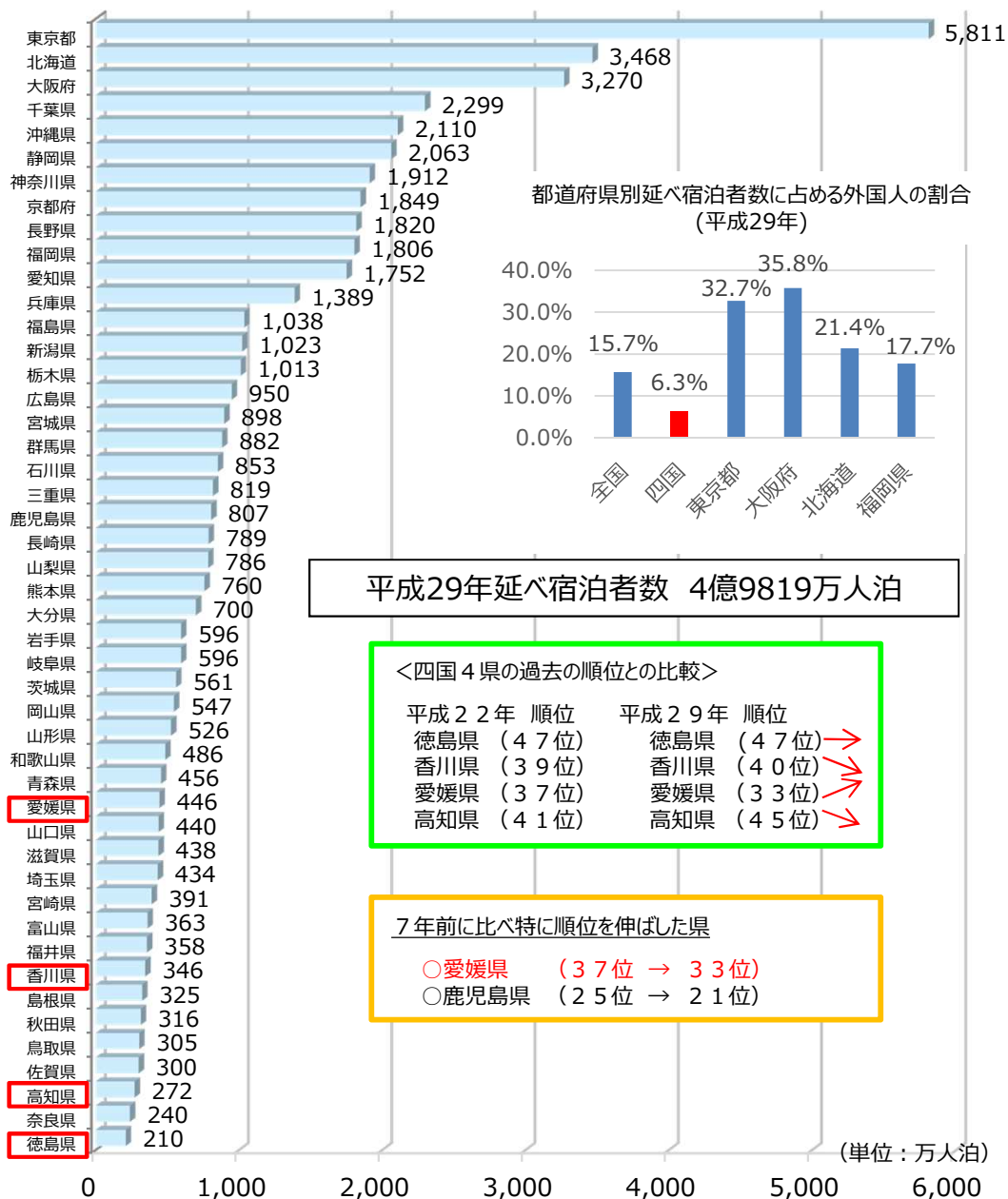
宿泊統計 平成29年度速報値 (1月~10月累計)	延べ宿泊客数(人) ※	順位	比率	うち外国人 ※ 延べ宿泊者数(人)	順位	比率
全国	498,191,140			78,003,570		
四国地方	12,739,530		2.56%	799,290		1.02%
徳島県	2,101,770	47位	0.42%	96,870	44位	0.12%
香川県	3,458,620	40位	0.69%	453,460	22位	0.58%
愛媛県	4,457,760	33位	0.89%	169,320	38位	0.22%
高知県	2,721,380	45位	0.55%	79,630	45位	0.10%

人口・・・総務省統計局人口推計(平成28年10月1日(確定値))  
 GDP・・・内閣府の統計データの統計表(平成26年度県民経済計算)県内総生産(名目)  
 面積・・・国土地理院 平成28年全国都道府県市区町村別面積調(平成28年10月1日)

※従業員数10人未満の施設の宿泊客数を含んだ集計表  
 宿泊旅行統計調査 2017年速報値。

# 都道府県別外国人延べ宿泊者数(2017年)

## 都道府県別 延べ宿泊者数



平成29年延べ宿泊者数 4億9819万人泊

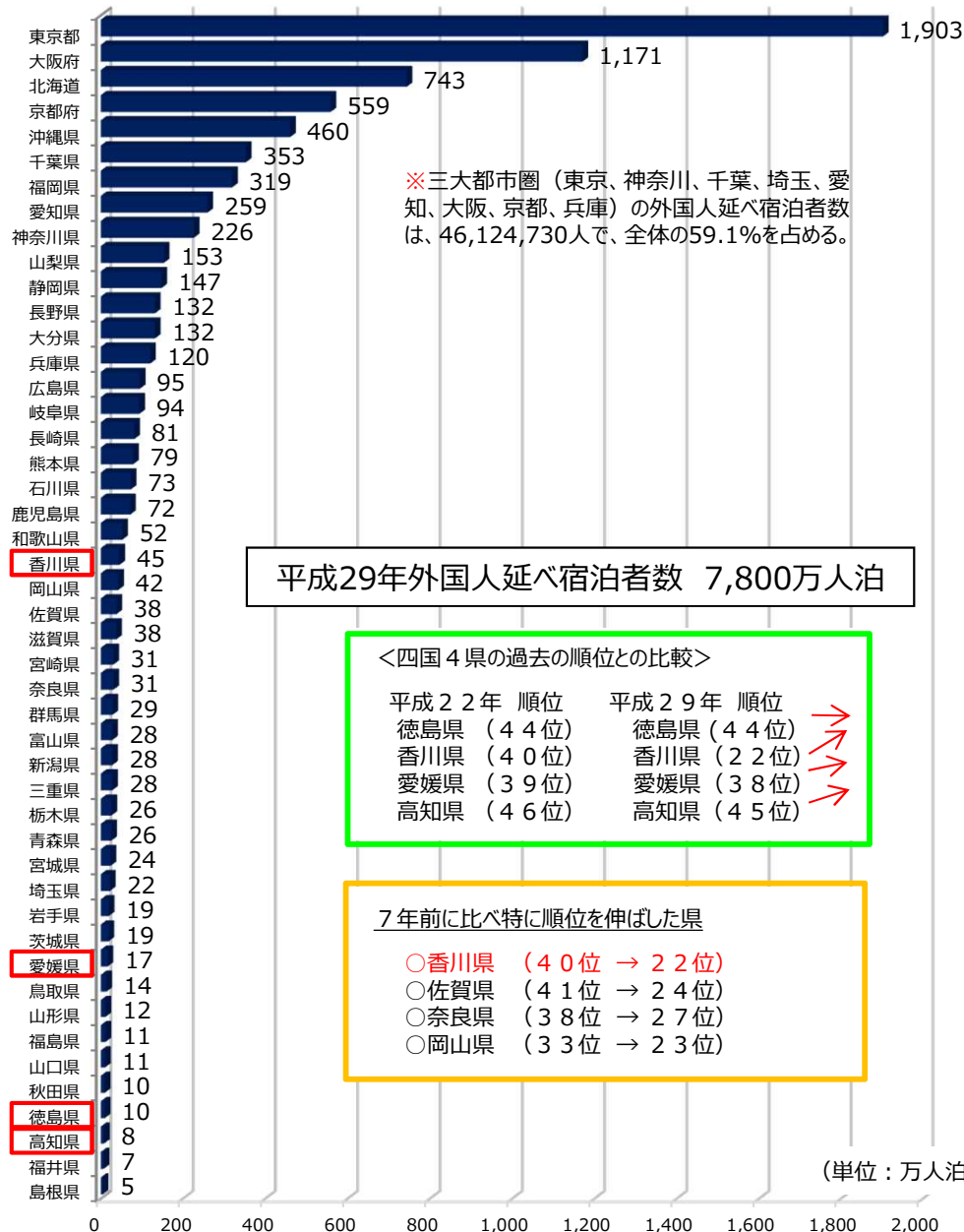
### <四国4県の過去の順位との比較>

平成22年 順位	平成29年 順位
徳島県 (47位)	徳島県 (47位) →
香川県 (39位)	香川県 (40位) →
愛媛県 (37位)	愛媛県 (33位) →
高知県 (41位)	高知県 (45位) →

### 7年前に比べ特に順位を伸ばした県

- 愛媛県 (37位 → 33位)
- 鹿児島県 (25位 → 21位)

## 都道府県別 外国人延べ宿泊者数



平成29年外国人延べ宿泊者数 7,800万人泊

### <四国4県の過去の順位との比較>

平成22年 順位	平成29年 順位
徳島県 (44位)	徳島県 (44位) →
香川県 (40位)	香川県 (22位) →
愛媛県 (39位)	愛媛県 (38位) →
高知県 (46位)	高知県 (45位) →

### 7年前に比べ特に順位を伸ばした県

- 香川県 (40位 → 22位)
- 佐賀県 (41位 → 24位)
- 奈良県 (38位 → 27位)
- 岡山県 (33位 → 23位)