

平成29年度 四国の主要観光地入込状況について

四国運輸局では、四国観光の全体的な傾向を把握するため、主要観光地（各県15か所、合計60か所）について、毎年度入込客数を調査しており、今回、平成29年度実績をとりまとめましたので、お知らせします。

平成29年度は、四国DC、志国高知幕末維新博等により入込客数が増加した施設もあった一方で、前年度に改装等で大幅に入込客数を増加した施設の平準化、施設の改装・建替に伴う休館等の影響もあり、四県合計としては、対前年度比98.0%となりました。内訳としては、香川県・高知県が増加、徳島県・愛媛県が減少となりました（※）。

施設からの回答では、上記のほか、増加の要因として、企画展の開催、チャーター便を利用したツアー客・団体客の立ち寄り、外国人旅行者の増加などが挙げられています。

一方、減少の要因としては、平成28年度、瀬戸内国際芸術祭や閏年における逆打遍路などの一時的要因により増加した入込客数が平準化したことなどが挙げられています。

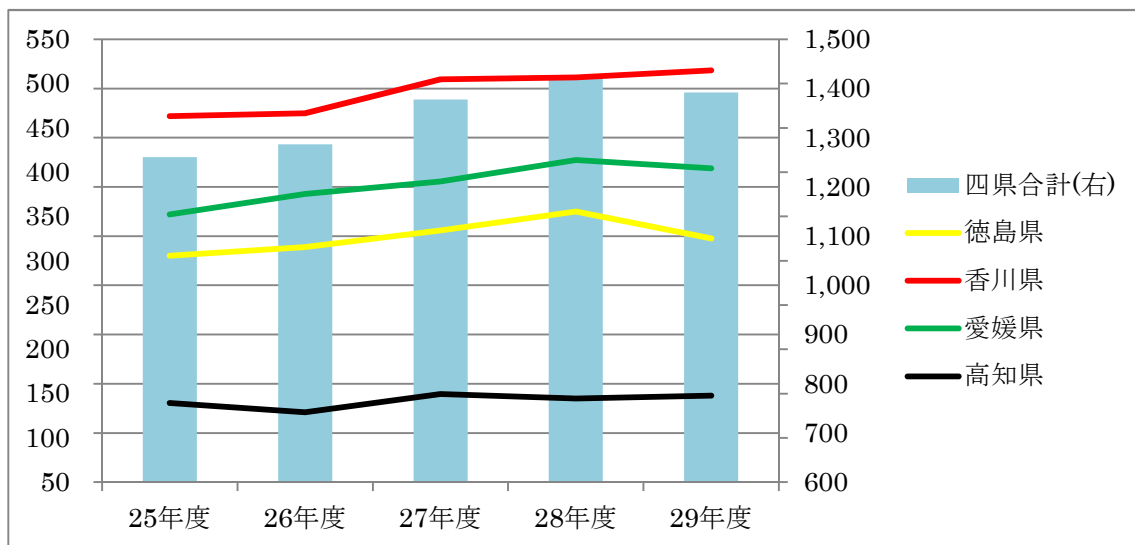
なお、四国の主要観光地を訪れる外国人の数は、24.1%の増加となり、その要因としては、高松空港の国際線の利用者増、クルーズ船の寄港増などが挙げられています。

（※）四県合計、高知県については、平成29年4月～平成30年4月まで休館していた坂本龍馬記念館を比較対象から除外した数値。

1 概要

四国の主な観光施設合計では、1,392万人となり、対前年度比では、2.0%の減少となった。四県の内訳では徳島県は8.5%の減少、香川県は1.6%の増加、愛媛県は2.2%の減少、高知県は2.2%の増加となった（※）。

（単位：万人）



	28年度 (万人)	29年度 (万人)	増減率 (%)	施設が挙げる増減の主な要因	
徳島県	355	325	△8.5	(増加)	公演回数増加、旅行会社のツアー・団体客の増加
				(減少)	前年度増加要因（企画展、閏年逆打遍路）の平準化、改装のため休館、台風
香川県	507	515	1.6	(増加)	四国DC、外国人増加、企画展実施、新アトラクション導入
				(減少)	前年度増加要因（瀬戸内国際芸術祭）の平準化、深夜営業中止
愛媛県	414	404	△2.2	(増加)	四国DC、常設展改装、企画展実施、外国人増加、日本遺産登録
				(減少)	前年度増加要因（いやし博、新規アトラクション）の平準化、ホテル休館
高知県	144 (158)	148	2.2 (△6.3)	(増加)	幕末維新博、クルーズ船、買物・食事利用の入場無料化、イベント増加
				(減少)	前年度増加要因（企画展、施設の改装）の平準化、台風
四県 合計	1,420 (1,434)	1,392	△2.0 (△2.9)		

(注) 高知県及び四県合計の数値は、休館中だった坂本龍馬記念館を除外したもの。

() の数値は坂本龍馬記念館の数字を含めたもの。

2 29年度増加率ベスト5（四国全体）

1位	アクトランド（高知・香南市）	60.0%増（幕末維新博）
2位	子規記念博物館（愛媛・松山市）	29.0%増（常設展改装、企画展実施）
3位	中津万象園（香川・丸亀市）	24.1%増（企画展開催）
4位	「モネの庭」マルモッタン（高知・北川村）	21.8%増（買物・食事入場無料化）
5位	瀬戸内海歴史民俗資料館（香川・高松市）	13.7%増（外国人の増加）

3 29年度入込数ベスト10（四国全体）

	29年度		(参考：25年度)	
1位	松山城ロープウェイ・リフト	133万人	松山城ロープウェイ・リフト	103万人
2位	ニューレオマワールド	104万人	ニューレオマワールド	83万人
3位	文化の森総合公園	91万人	道後温泉旅館協同組合	83万人
4位	道後温泉旅館協同組合	88万人	文化の森総合公園	73万人
5位	栗林公園	77万人	さぬきこどもの国	68万人
6位	さぬきこどもの国	67万人	栗林公園	58万人
7位	マイントピア別子	61万人	国営讃岐まんのう公園	53万人
8位	渦の道	53万人	とべ動物園	49万人
9位	国営讃岐まんのう公園	49万人	渦の道	48万人
10位	とべ動物園	46万人	マイントピア別子	44万人

4 外国人旅行者の傾向

平成29年度に、四国の主要な観光施設を訪れた外国人旅行者は、四国全体で、471,154人となった（60施設中、回答のあった27施設の合計）。

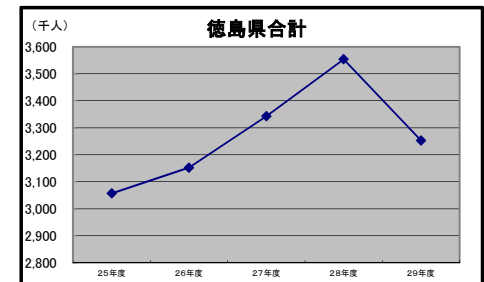
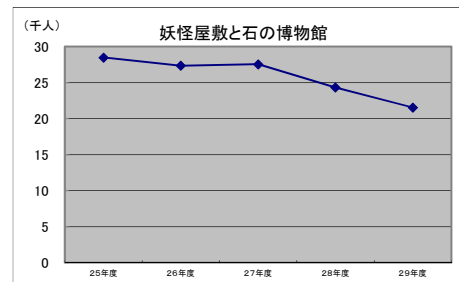
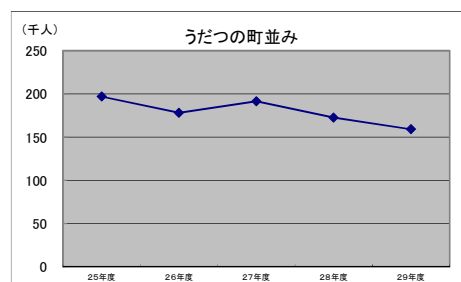
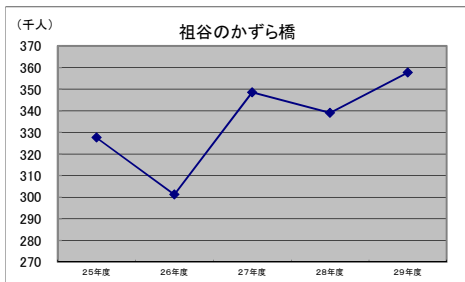
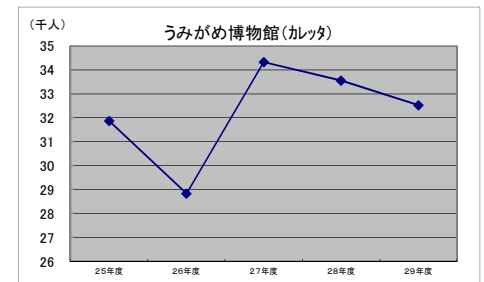
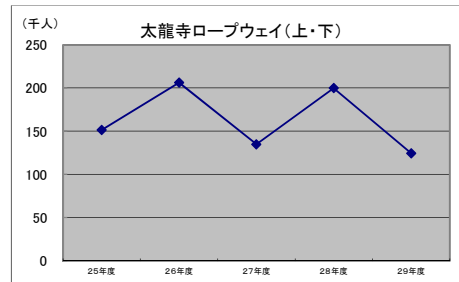
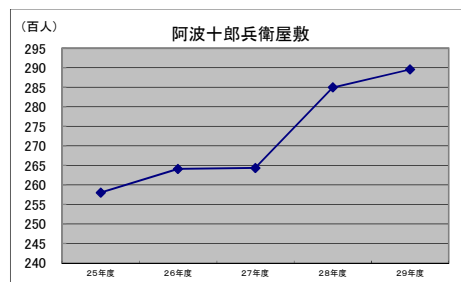
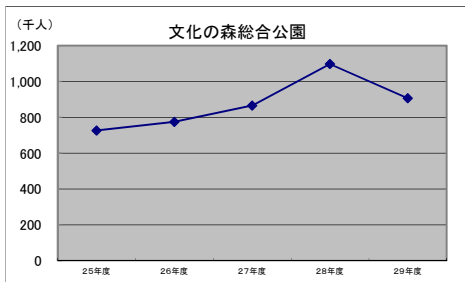
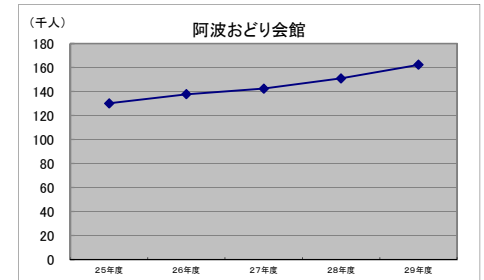
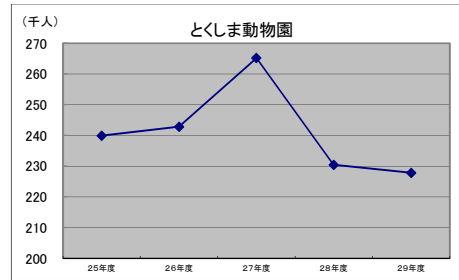
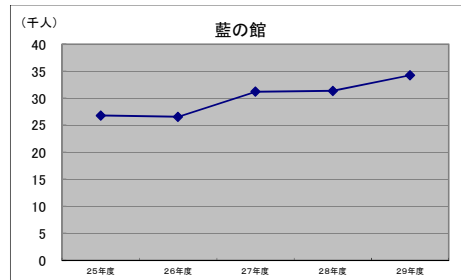
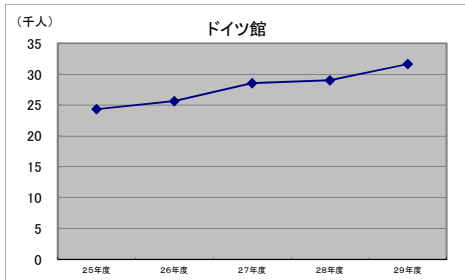
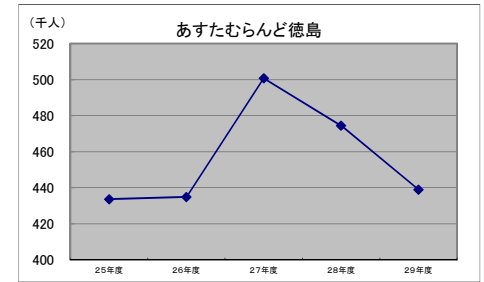
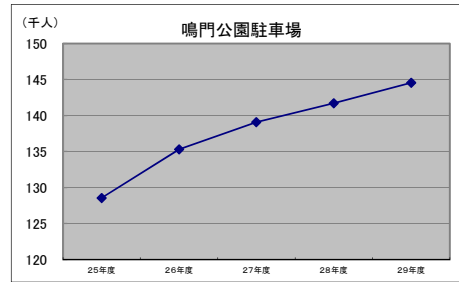
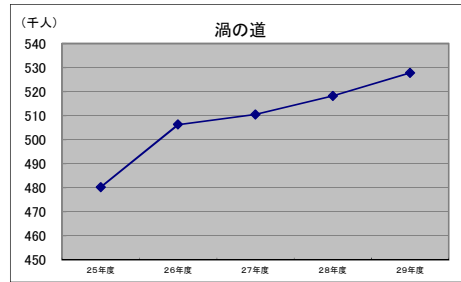
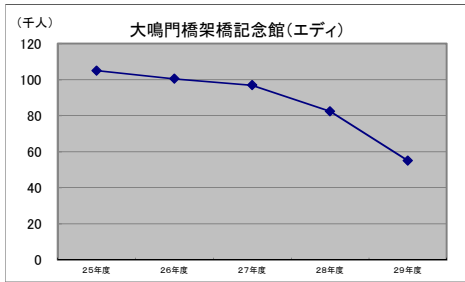
平成28・29年度の比較では、平成29年度は466,820人となり、平成28年度の376,021人に比べ、24.1%の増加となった（2ヶ年度調査に協力頂いた24施設での比較）。

平成29年度 徳島県の観光施設入込状況

施設名	単位	25年度	26年度	27年度	28年度	29年度	前年同期比	ピーク時	
大鳴門橋架橋記念館(アライ)：鳴門市	人	105,068	100,523	96,984	82,441	55,136	66.9	H23	110,462
渦の道：鳴門市	人	480,298	506,348	510,494	518,300	527,829	101.8	H12	881,317
鳴門公園駐車場：鳴門市	台	128,589	135,330	139,089	141,728	144,559	102.0	H12	190,603
あすたむらんど徳島：板野町	人	433,695	434,829	500,754	474,436	438,917	92.5	H13	606,177
ドイツ館：鳴門市	人	24,323	25,642	28,532	28,984	31,640	109.2	H6	80,383
藍の館：藍住町	人	26,801	26,569	31,217	31,384	34,249	109.1	H5	42,387
とくしま動物園：徳島市	人	239,889	242,783	265,172	230,381	227,816	98.9	H10	466,929
阿波おどり会館：徳島市	人	130,191	137,737	142,373	150,882	162,336	107.6	H29	162,336
文化の森総合公園：徳島市	人	725,941	774,339	865,037	1,097,071	905,976	82.6	H28	1,097,071
阿波十郎兵衛屋敷：徳島市	人	25,806	26,412	26,436	28,494	28,955	101.6	S63	129,232
太龍寺ロープウェイ(上・下)：那賀町	人	151,511	206,344	134,938	199,925	124,592	62.3	H5	308,000
うみがめ博物館(カレツ)：美波町	人	31,871	28,827	34,329	33,553	32,526	96.9	H21	62,380
祖谷のかずら橋：三好市	人	327,562	301,193	348,529	339,035	357,697	105.5	H10	398,093
うだつの町並み：美馬市	人	196,885	178,056	191,437	172,671	159,104	92.1	H21	238,422
妖怪屋敷と石の博物館：三好市	人	28,493	27,353	27,560	24,336	21,539	88.5	H13	69,430
徳島県計(※①)		3,056,923	3,152,285	3,342,881	3,553,621	3,252,871	91.5		

※ ①合計値は、単位が異なったまま合算しているの注意を要する。

徳島県の観光施設入込状況（最近5年間の比較）



平成29年度 香川県の観光施設入込状況

施設名	単位	25年度	26年度	27年度	28年度	29年度	前年同期比	ピーク時	
栗林公園：高松市	人	582,204	623,820	661,697	709,839	773,370	109.0	S63	2,380,726
玉藻公園：高松市	人	178,776	194,026	218,258	238,146	228,385	95.9	S63	483,560
地中美術館：直島町	人	181,000	141,023	151,897	185,332	165,578	89.3	H28	185,332
屋島山上：高松市（※①②）	人	421,985	473,995	465,602	465,441	488,080	104.9	H19	654,628
瀬戸内海歴史民俗資料館：高松市	人	8,535	9,027	10,107	9,914	11,277	113.7	S63	17,850
さぬきこどもの国：高松市	人	680,006	664,372	692,318	658,782	671,483	101.9	H27	692,318
四国民家博物館（四国村）：高松市	人	32,775	37,495	47,940	42,340	40,994	96.8	S63	242,467
二十四の瞳 映画村：小豆島町	人	197,361	189,508	202,733	190,274	195,989	103.0	H5	264,417
寒霞渓ローウェイ(上・下)：小豆島町	人	284,427	282,862	321,042	320,978	347,408	108.2	S63	465,000
ゴールドタワー：宇多津町	人	255,617	233,350	228,891	228,976	187,058	81.7	H9	644,100
瀬戸大橋記念館：坂出市	人	119,484	114,206	126,642	129,822	137,547	106.0	H29	137,547
国営讃岐まんのう公園：まんのう町	人	530,134	500,118	562,007	495,423	492,385	99.4	H27	562,007
こんぴら温泉郷(入湯者数)：琴平町	人	283,230	307,652	319,246	331,285	319,233	96.4	H28	331,285
中津万象園(有料入園者のみ)：丸亀市	人	47,923	34,893	35,164	40,767	50,577	124.1	H23	67,538
ニューレオマワールド：丸亀市	人	827,179	859,546	1,003,532	1,022,160	1,039,331	101.7	H3	2,897,600
香川県計		4,630,636	4,665,893	5,047,076	5,069,479	5,148,695	101.6		

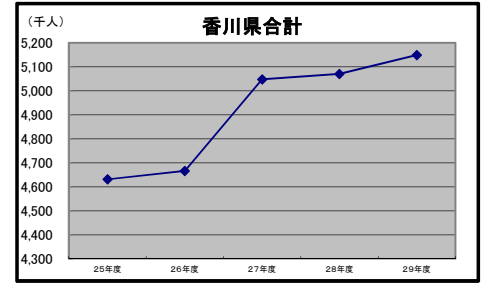
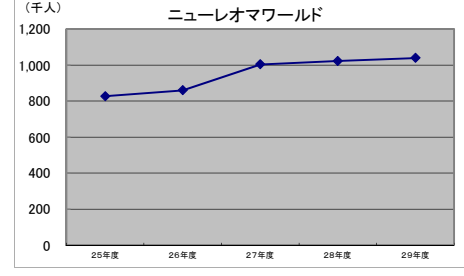
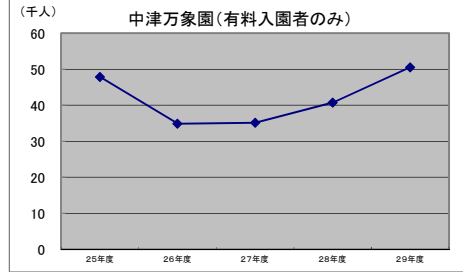
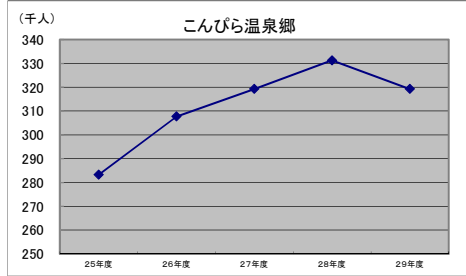
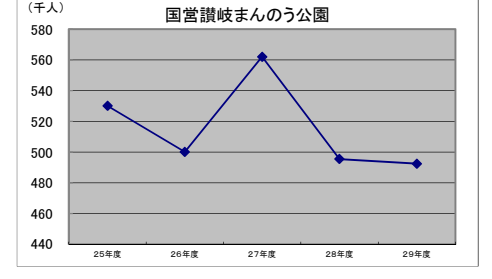
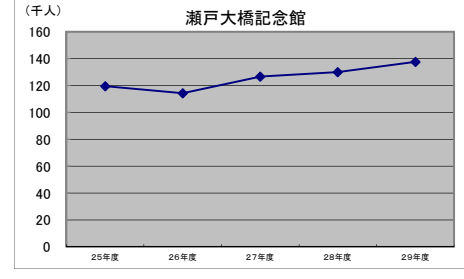
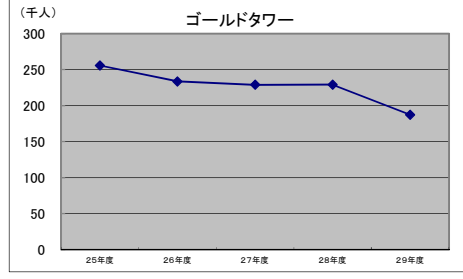
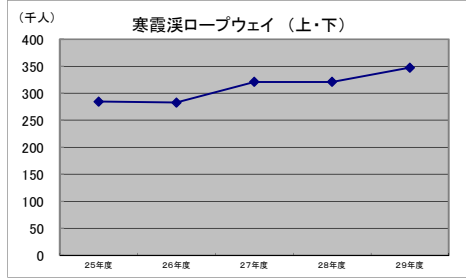
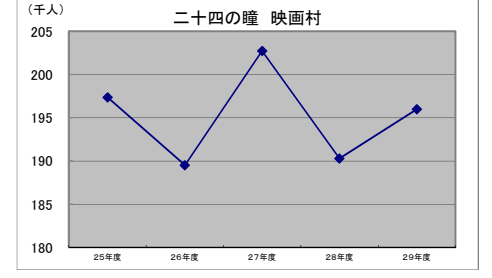
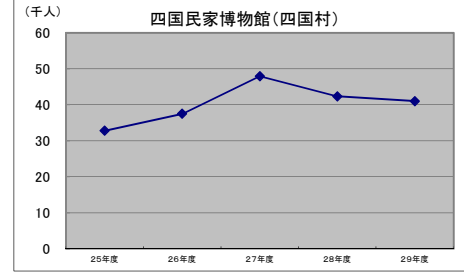
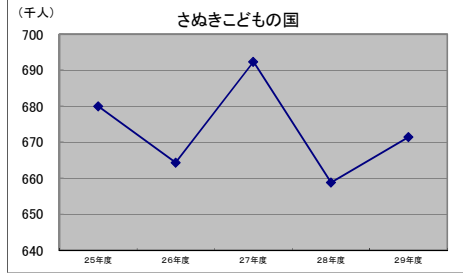
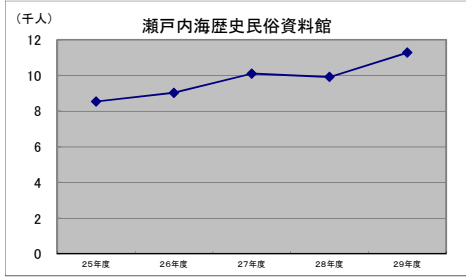
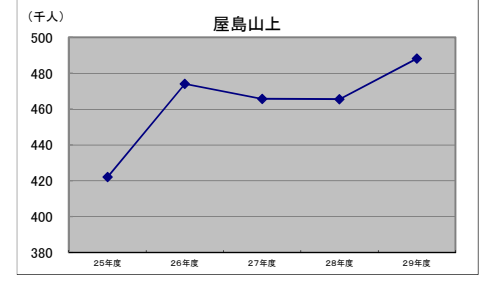
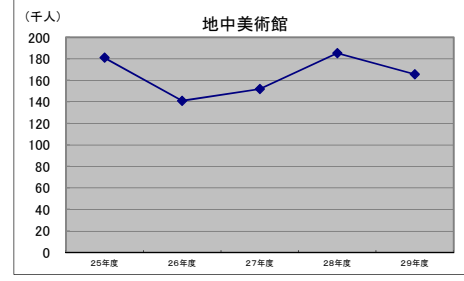
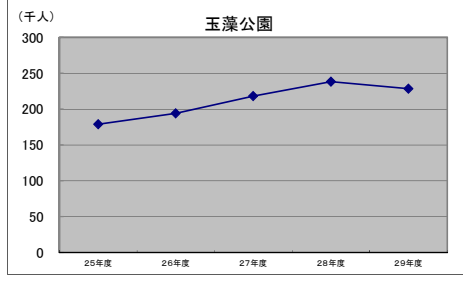
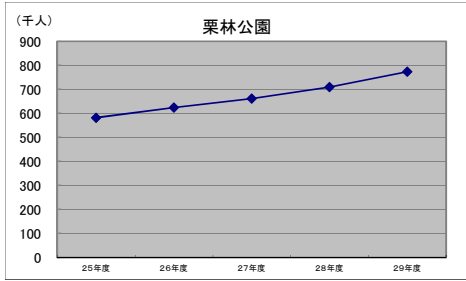
(琴平の入込客数(※③)) 人 2,645,000 2,860,000 2,307,000 2,314,000 2,594,000 112.1

※①H29年度より、従来の通行台数から山上の入込客数(高松市提供)とした。これに伴い平成25～28年度のデータも同内容(高松市提供)に変更。

②屋島山上のピーク時入込客数は、年度単位で人数を把握できている平成17年度以降のピーク値(実際のピーク時の数値とは異なる)。

③欄外の「琴平の入込客数」は、こんぴら温泉郷(入湯者数)に金丸座の入り込みと町営駐車場の利用台数を加味したものの。

香川県の観光施設入込状況（最近5年間の比較）

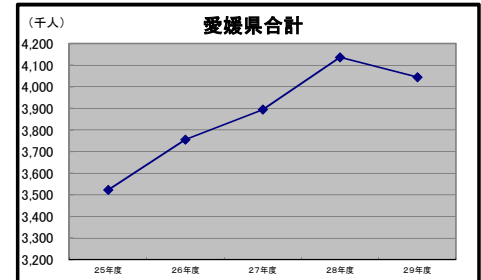
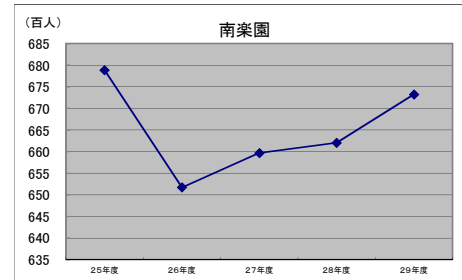
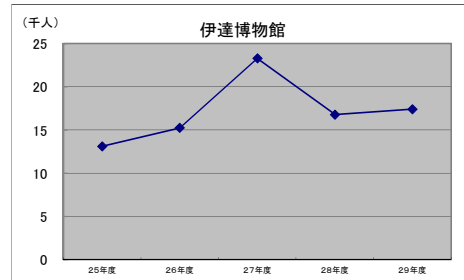
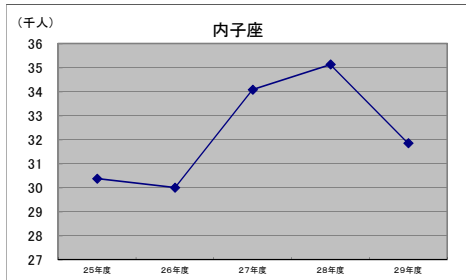
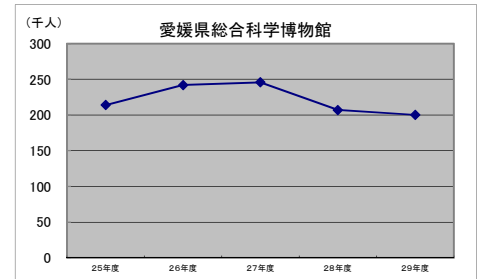
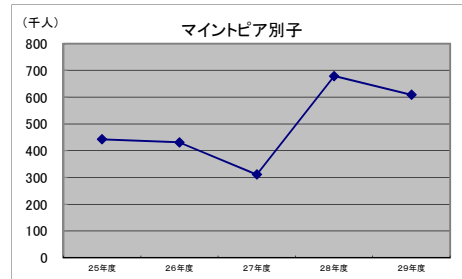
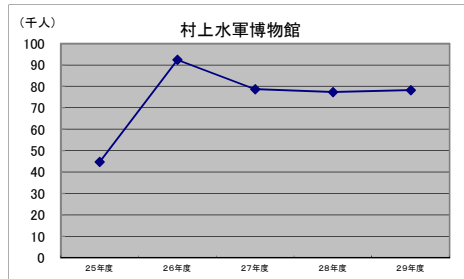
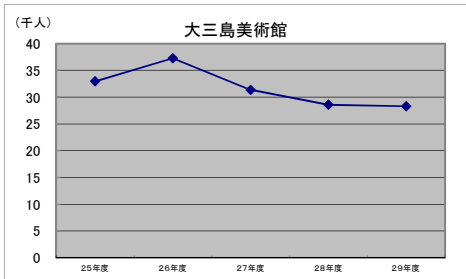
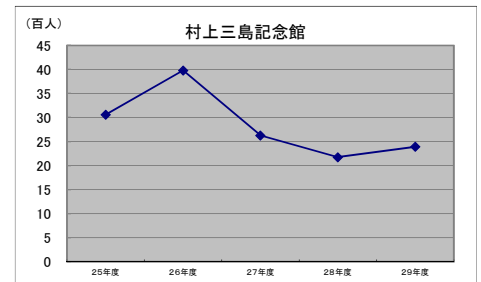
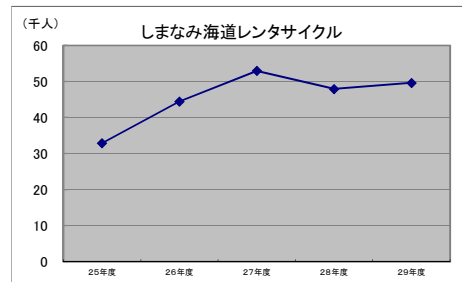
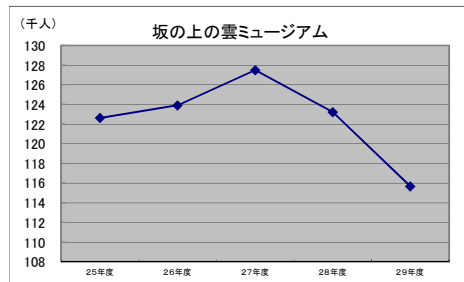
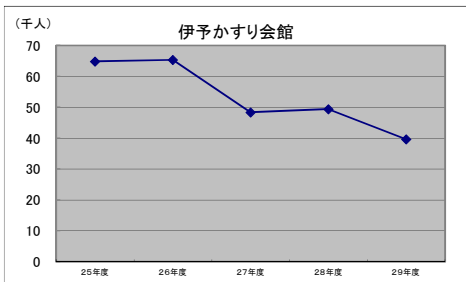
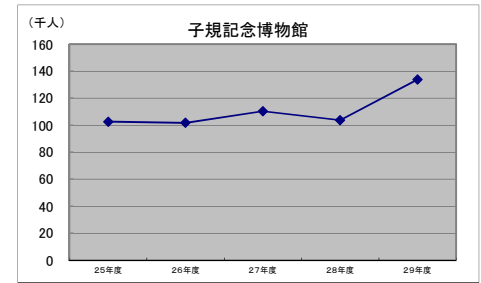
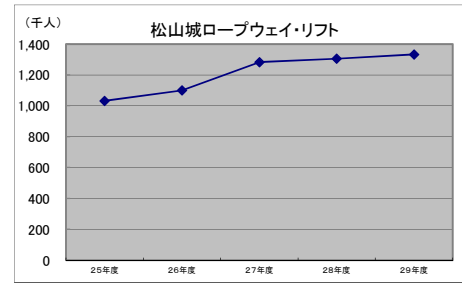
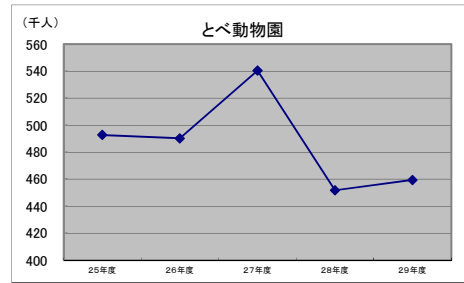
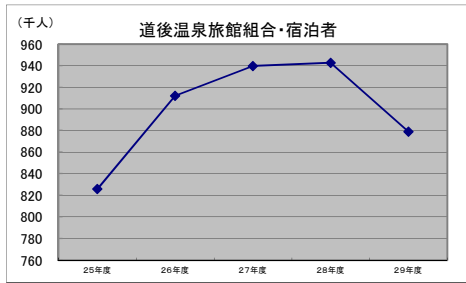


平成29年度 愛媛県の観光施設入込状況

施設名	単位	25年度	26年度	27年度	28年度	29年度	前年同期比	ピーク時	
道後温泉旅館協同組合・宿泊者：松山市	人	825,771	912,084	939,795	942,706	879,040	93.2	S63	1,493,038
とべ動物園：砥部町	人	492,663	490,087	540,360	451,761	459,384	101.7	S63	1,113,749
松山城ローウェイ・リフト(上・下)：松山市	人	1,031,926	1,100,863	1,282,179	1,305,838	1,333,068	102.1	S63	1,941,000
子規記念博物館：松山市	人	102,512	101,678	110,285	103,742	133,797	129.0	H3	187,867
伊予かすり会館：松山市	人	64,837	65,314	48,324	49,384	39,615	80.2	S63	549,950
坂の上の雲ミュージアム：松山市	人	122,630	123,915	127,479	123,240	115,672	93.9	H22	211,842
しまなみ海道 レンタサイクル：今治市(※①)	人	32,935	44,493	52,942	47,950	49,601	103.4	H27	52,942
村上三島記念館：今治市	人	3,062	3,981	2,631	2,177	2,392	109.9	H11	58,970
大三島美術館：今治市	人	32,941	37,267	31,355	28,591	28,315	99.0	H24	35,389
村上水軍博物館：今治市	人	44,770	92,452	78,697	77,351	78,234	101.1	H26	92,452
マイントピア別子：新居浜市	人	442,619	431,010	311,080	679,005	608,605	89.6	H28	679,005
愛媛県総合科学博物館：新居浜市	人	213,887	241,985	245,698	206,891	200,213	96.8	H7	359,915
内子座：内子町	人	30,372	29,999	34,080	35,130	31,846	90.7	H16	88,342
伊達博物館：宇和島市	人	13,120	15,236	23,284	16,783	17,413	103.8	S62	47,573
南楽園：宇和島市	人	67,885	65,170	65,966	66,205	67,322	101.7	S62	220,334
愛媛県計		3,521,930	3,755,534	3,894,155	4,136,754	4,044,517	97.8		

※ ①しまなみ海道レンタサイクルは、上浦町・大三島・宮窪・中央のレンタサイクルターミナル4ヶ所の合計である。

愛媛県の観光施設入込状況（最近5年間の比較）



平成29年度 高知県の観光施設入込状況

施設名	単位	25年度	26年度	27年度	28年度	29年度	前年同期比	ピーク時	
高知城：高知市	人	260,807	247,357	269,688	279,097	309,345	110.8	H18	372,753
坂本龍馬記念館：高知市（※①）	人	158,780	146,278	148,561	131,263	休館中	—	H22	442,423
牧野植物園：高知市	人	146,021	137,111	143,860	146,354	135,089	92.3	H20	208,514
桂浜駐車場：高知市	台	200,988	182,960	196,648	209,596	195,469	93.3	H4	316,105
紙の博物館：いの町	人	22,264	26,321	24,486	26,392	29,957	113.5	H2	92,144
アンパンマンミュージアム：香美市	人	151,841	129,704	128,845	145,956	133,294	91.3	H21	239,715
西島園芸団地：南国市	人	121,025	131,272	130,557	119,430	118,600	99.3	H4	226,911
龍河洞：香美市	人	116,819	103,098	111,875	106,733	104,281	97.7	H4	587,906
アクトランド：香南市（※②）	人	—	—	99,908	52,360	83,790	160.0	H27	99,908
県立のいち動物公園：香南市	人	154,082	142,573	169,485	159,453	163,531	102.6	H10	199,021
「モネの庭」マルモッタン：北川村	人	55,944	53,174	67,255	63,415	77,262	121.8	H12	211,520
足摺海洋館：土佐清水市	人	49,683	47,160	50,399	45,879	48,780	106.3	H4	103,155
足摺海底館：土佐清水市	人	38,425	34,485	39,473	33,968	37,324	109.9	H4	170,064
海洋堂ホビー館：四万十町（※③）	人	64,026	44,033	48,392	43,538	28,744	66.0	H23	76,673
四万十川学遊館：四万十市	人	11,797	11,055	12,971	12,423	10,347	83.3	H2	57,088
高知県計（※④）		1,552,502	1,436,581	1,642,403	1,575,857	1,475,813	(※⑤) 93.7 102.2		

※ ①坂本龍馬記念館は、H29年4月からH30年4月まで休館。

②龍馬歴史館は、H27年度上半期調査よりアクトランド来場者数に変更した。

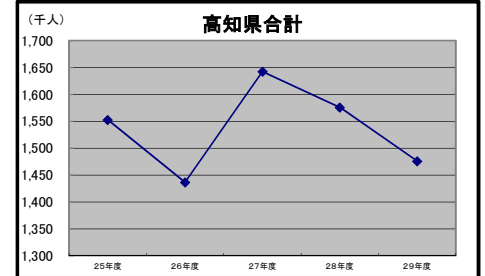
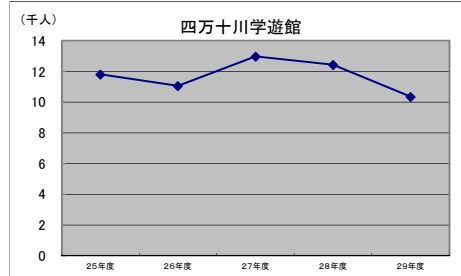
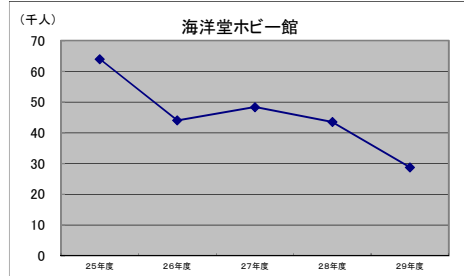
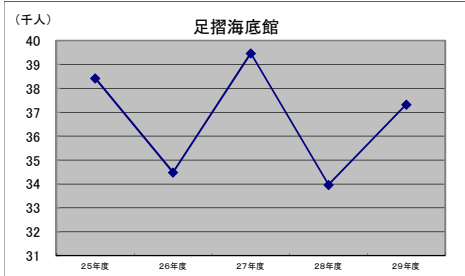
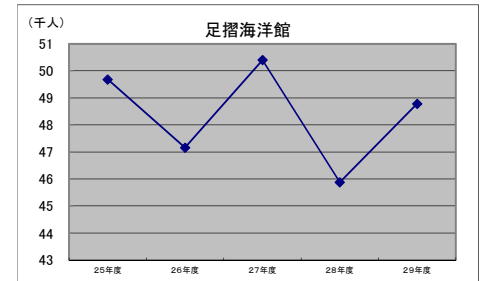
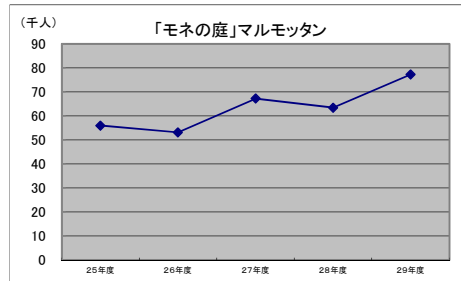
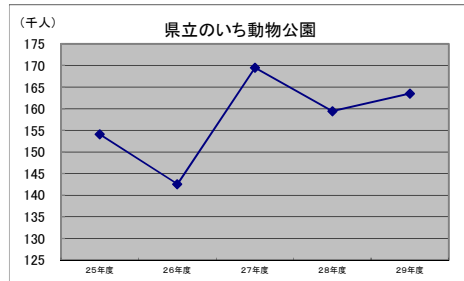
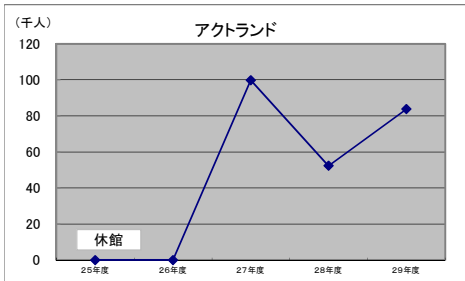
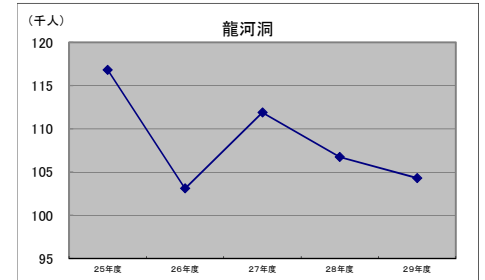
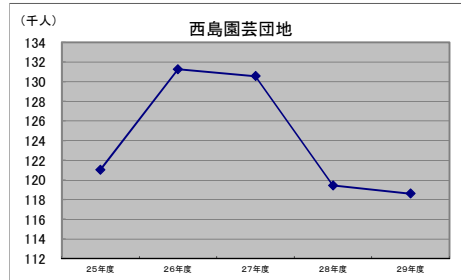
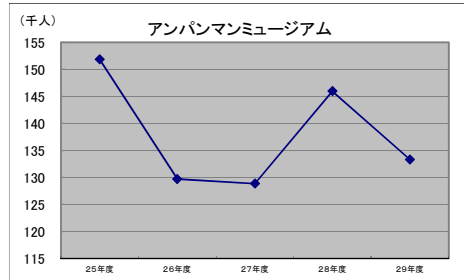
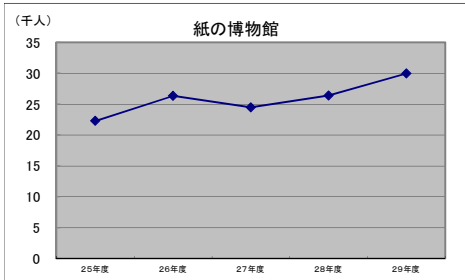
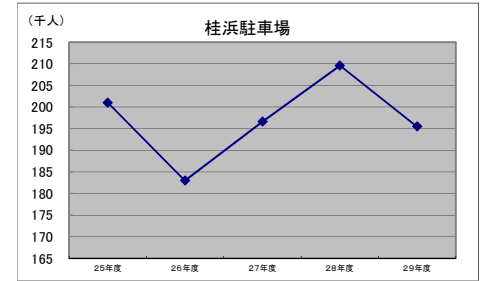
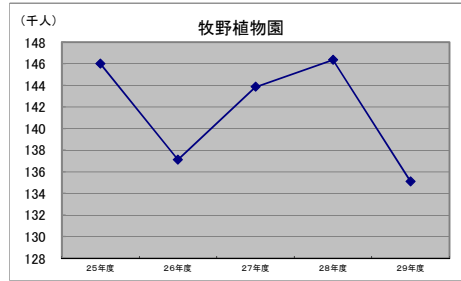
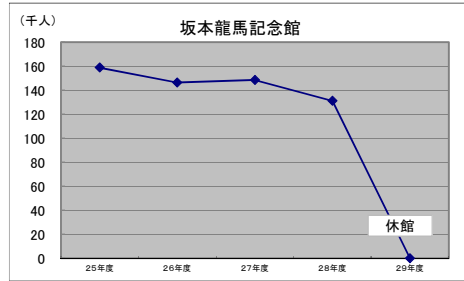
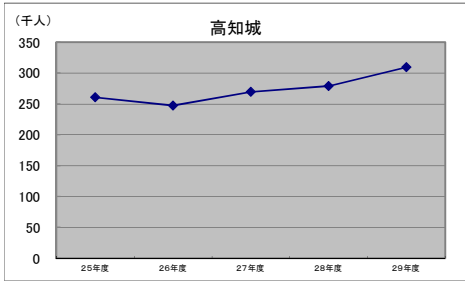
③四万十川観光開発遊覧船は運航を休止したため、H27年度上半期調査より海洋堂ホビー館に変更した。

④合計値は、単位が異なったまま合算しているので注意を要する。

⑤15施設での前年度比は93.7となるが、休館中の坂本龍馬記念館を除いた14施設での前年度比は102.2になる。

なお、H29年3月に開館した「高知県立高知城歴史博物館」のH29年度の入館者数は、188,052人。

高知県の観光施設入込状況（最近5年間の比較）



四 国 の 観 光 施 設

