

平成30年度 四国の主要観光地入込状況について

四国運輸局では、四国観光の全体的な傾向を把握するため、主要観光地（各県15か所、合計60か所）について、毎年度入込客数を調査しており、今回、平成30年度実績をとりまとめましたので、お知らせします。

平成30年度は、施設のリニューアルオープンや記念イベント等の開催、ツアー客・団体客、訪日外国人旅行者の増加などにより入込客数が増加した施設もあった一方で、7月豪雨・台風・酷暑等の影響から、四県合計としては、対前年度比98.3%となりました。内訳としては、徳島県が増加、香川県・愛媛県・高知県が減少となっています（※）。

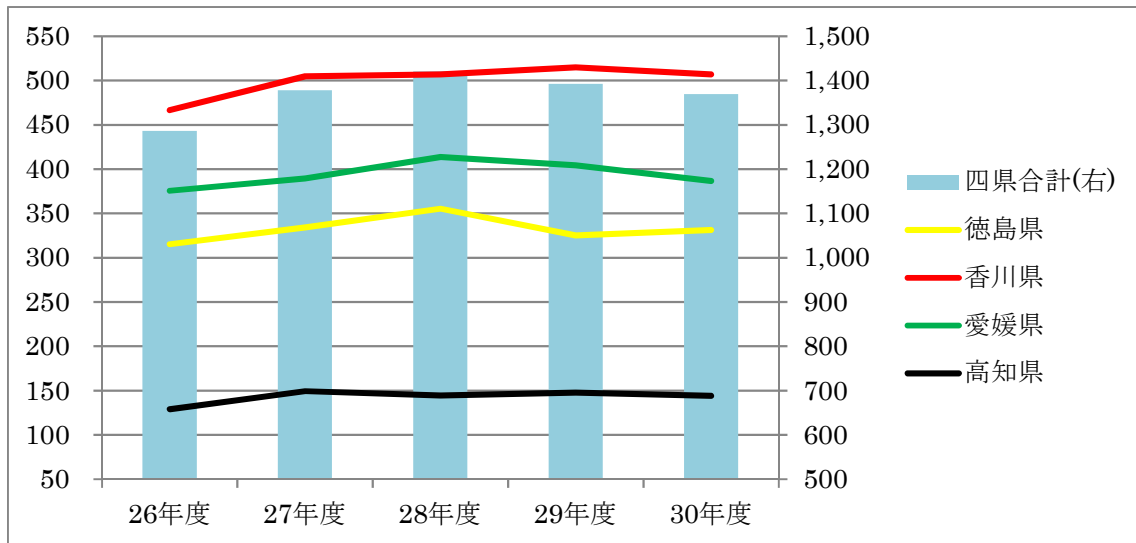
なお、四国の主要観光地を訪れる外国人の数は、1.8%の増加となりました。

（※）四県合計、高知県については、平成29年4月～平成30年4月まで休館していた坂本龍馬記念館を比較対象から除外した数値。

1 概要

四国の主な観光施設合計では、1,369万人となり、対前年度比では、1.7%の減少となった。四国の内訳では徳島県は1.9%の増加、香川県は1.6%の減少、愛媛県は4.4%の減少、高知県は2.5%の減少となった（※）。

（単位：万人）



	29年度 (万人)	30年度 (万人)	増減率 (%)	施設が挙げる増減の主な要因	
徳島県	325	332	1.9	【増加】	施設のリニューアルオープン 新イベントの開催、団体客の増加等
				【減少】	7月豪雨・台風等
香川県	515	507	△1.6	【増加】	瀬戸大橋開通30周年イベント等
				【減少】	7月豪雨・台風・酷暑 夜間開放の短期化等
愛媛県	404	387	△4.4	【増加】	台湾、韓国などの訪日客増加 イベント・特別展等
				【減少】	7月豪雨・台風・酷暑、主要ホテルの建替 (休館)等
高知県	148	144 (165)	△2.5 (11.6)	【増加】	特別展・無料開園、広報活動等
				【減少】	7月豪雨・台風・酷暑、前年度の企画展や リニューアル効果の反動等
四県 合計	1,393	1369 (1390)	△1.7 (△0.2)		

(注) 高知県及び四県合計の数値は、休館中だった坂本龍馬記念館を除外したもの。
() の数値は坂本龍馬記念館の数字を含めたもの。

2 30年度増加率ベスト5 (四国全体)

1位	大鳴門架橋記念館 (徳島・鳴門市)	58.5%増 (リニューアルオープン)
2位	アクトランド (高知・香南市)	20.2%増 (広報による認知度の向上)
3位	うだつの町並み (徳島・美馬市)	19.9%増 (新イベント開催や見直し)
4位	妖怪屋敷と石の博物館 (徳島・三好市)	18.8%増 (ツアーの入館セット券化)
5位	瀬戸大橋記念館 (香川・坂出市)	16.4%増 (30周年記念イベント開催)

3 30年度入込数ベスト10 (四国全体)

	30年度		(参考: 26年度)	
1位	松山城ロープウェイ・リフト	128万人	松山城ロープウェイ・リフト	110万人
2位	ニューレオマワールド	107万人	道後温泉旅館協同組合	91万人
3位	文化の森総合公園	96万人	ニューレオマワールド	86万人
4位	道後温泉旅館協同組合	78万人	文化の森総合公園	77万人
5位	栗林公園	71万人	さぬきこどもの国	66万人
6位	さぬきこどもの国	65万人	栗林公園	62万人
7位	マイントピア別子	61万人	渦の道	51万人
8位	国営讃岐まんのう公園	52万人	国営讃岐まんのう公園	50万人
9位	渦の道	52万人	とべ動物園	49万人
10位	屋島山上	49万人	あすたむらんど徳島	43万人

4 外国人旅行者の傾向

平成30年度に、四国の主要な観光施設を訪れた外国人旅行者は、四国全体で、479,853人となった(60施設中、回答のあった27施設の合計)。

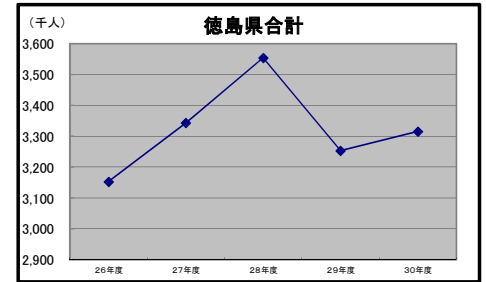
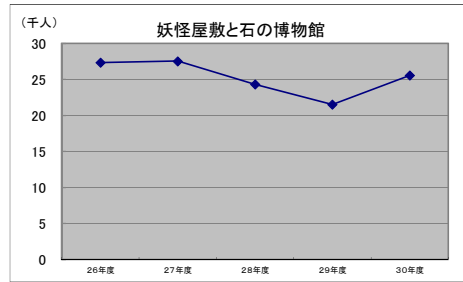
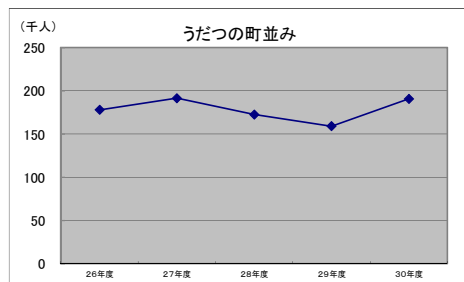
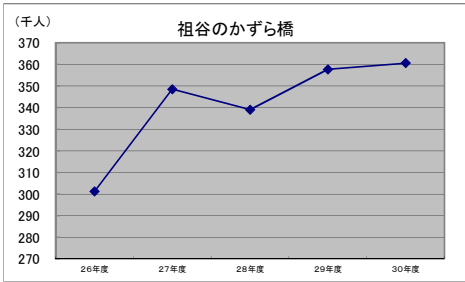
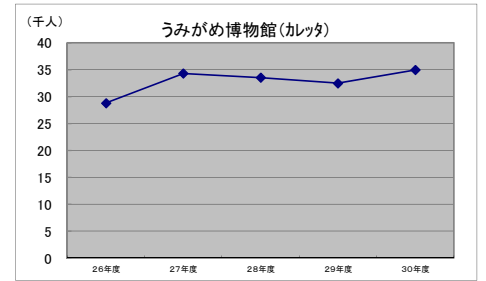
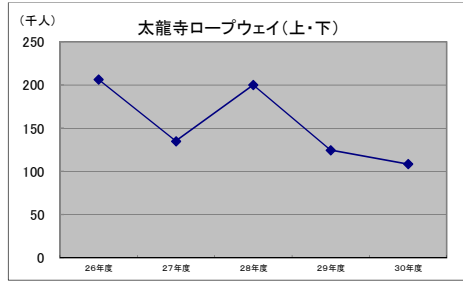
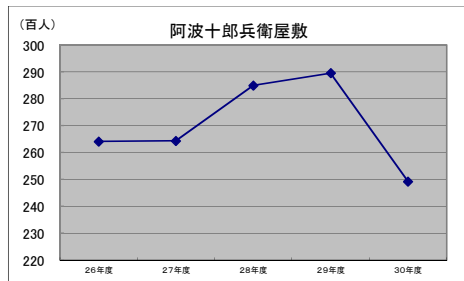
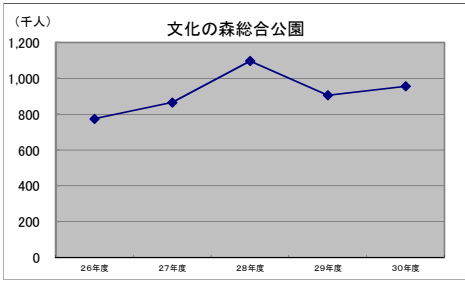
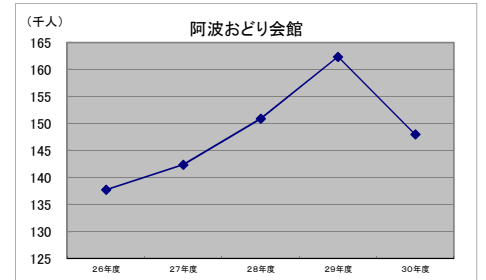
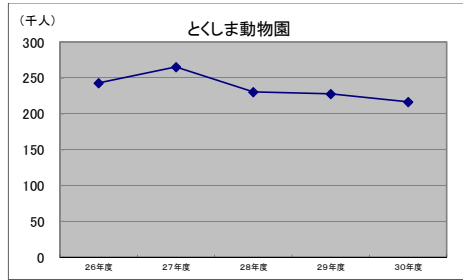
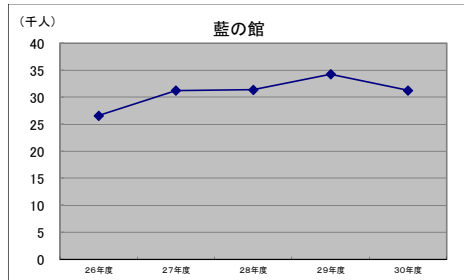
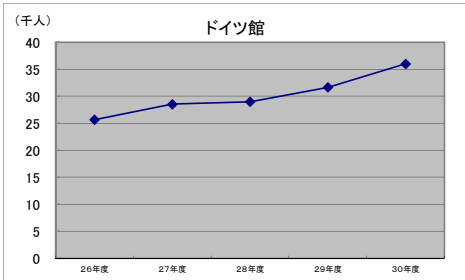
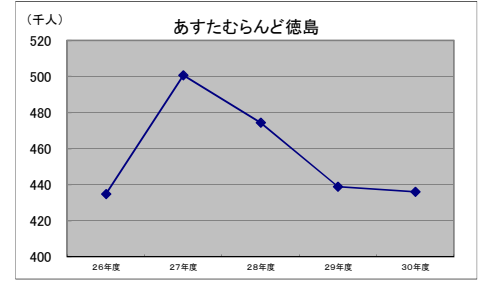
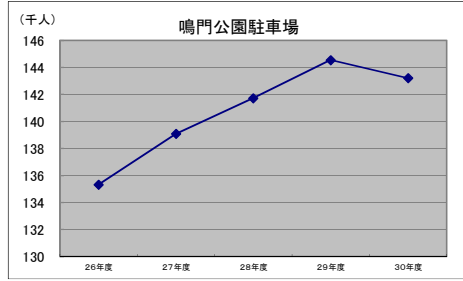
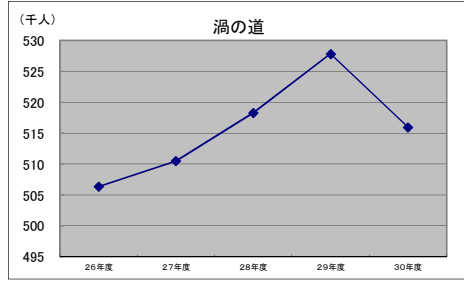
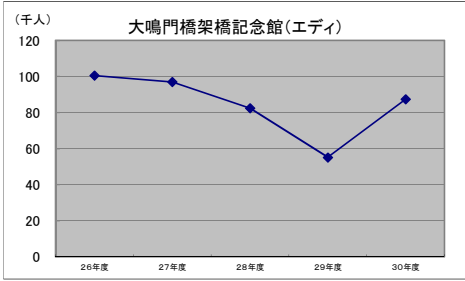
平成29・30年度の比較では、平成29年度の471,154人に比べ、1.8%の増加となった。

平成30年度 徳島県の観光施設入込状況

施設名	単位	26年度	27年度	28年度	29年度	30年度	前年同期比	ピーク時	
大鳴門橋架橋記念館(エディ)：鳴門市	人	100,523	96,984	82,441	55,136	87,378	158.5	H23	110,462
渦の道：鳴門市	人	506,348	510,494	518,300	527,829	515,962	97.8	H12	881,317
鳴門公園駐車場：鳴門市	台	135,330	139,089	141,728	144,559	143,212	99.1	H12	190,603
あすたむらんど徳島：板野町	人	434,829	500,754	474,436	438,917	436,093	99.4	H13	606,177
ドイツ館：鳴門市	人	25,642	28,532	28,984	31,640	35,999	113.8	H6	80,383
藍の館：藍住町	人	26,569	31,217	31,384	34,249	31,264	91.3	H5	42,387
とくしま動物園：徳島市	人	242,783	265,172	230,381	227,816	216,598	95.1	H10	466,929
阿波おどり会館：徳島市	人	137,737	142,373	150,882	162,336	147,975	91.2	H29	162,336
文化の森総合公園：徳島市	人	774,339	865,037	1,097,071	905,976	955,428	105.5	H28	1,097,071
阿波十郎兵衛屋敷：徳島市	人	26,412	26,436	28,494	28,955	24,926	86.1	S63	129,232
太龍寺ロープウェイ(上・下)：那賀町	人	206,344	134,938	199,925	124,592	108,519	87.1	H5	308,000
うみがめ博物館(カレッタ)：美波町	人	28,827	34,329	33,553	32,526	34,987	107.6	H21	62,380
祖谷のかずら橋：三好市	人	301,193	348,529	339,035	357,697	360,601	100.8	H10	398,093
うだつの町並み：美馬市	人	178,056	191,437	172,671	159,104	190,699	119.9	H21	238,422
妖怪屋敷と石の博物館：三好市	人	27,353	27,560	24,336	21,539	25,582	118.8	H13	69,430
徳島県計(※①)		3,152,285	3,342,881	3,553,621	3,252,871	3,315,223	101.9		

※ ①合計値は、単位が異なったまま合算しているのに注意を要する。

徳島県の観光施設入込状況（最近5年間の比較）



平成30年度 香川県の観光施設入込状況

施設名	単位	26年度	27年度	28年度	29年度	30年度	前年同期比	ピーク時	
栗林公園：高松市	人	623,820	661,697	709,839	773,370	713,441	92.3	S63	2,380,726
玉藻公園：高松市	人	194,026	218,258	238,146	228,385	202,161	88.5	S63	483,560
地中美術館：直島町	人	141,023	151,897	185,314	165,578	167,279	101.0	H28	185,332
屋島山上：高松市（※①②）	人	473,995	465,602	465,441	488,080	494,984	101.4	H19	654,628
瀬戸内海歴史民俗資料館：高松市	人	9,027	10,107	9,914	11,277	11,193	99.3	S63	17,850
さぬきこどもの国：高松市	人	664,372	692,318	658,782	671,483	645,287	96.1	H27	692,318
四国民家博物館（四国村）：高松市	人	37,495	47,940	42,340	40,994	41,920	102.3	S63	242,467
二十四の瞳 映画村：小豆島町	人	189,508	202,733	190,274	195,989	196,492	100.3	H5	264,417
寒霞渓ロープウェイ(上・下)：小豆島町	人	282,862	321,042	320,978	347,408	321,303	92.5	S63	465,000
ゴールドタワー：宇多津町	人	233,350	228,891	228,976	187,058	170,180	91.0	H9	644,100
瀬戸大橋記念館：坂出市	人	114,206	126,642	129,822	137,547	160,069	116.4	H30	160,069
国営讃岐まんのう公園：まんのう町	人	500,118	562,007	495,423	492,385	524,194	106.5	H27	562,007
こんぴら温泉郷(入湯者数)：琴平町	人	307,652	319,246	331,285	323,382	304,360	94.1	H28	331,285
中津万象園(有料入園者のみ)：丸亀市	人	34,893	35,164	40,767	50,577	45,576	90.1	H23	67,538
ニューレオマワールド：丸亀市	人	859,546	1,003,532	1,022,160	1,039,331	1,070,158	103.0	H3	2,897,600
香川県計		4,665,893	5,047,076	5,069,461	5,152,844	5,068,597	98.4		

(琴平の入込客数(※③) 人 2,860,000 2,307,000 2,314,000 2,594,000 2,295,000 88.5

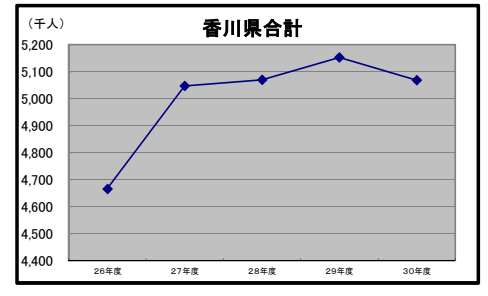
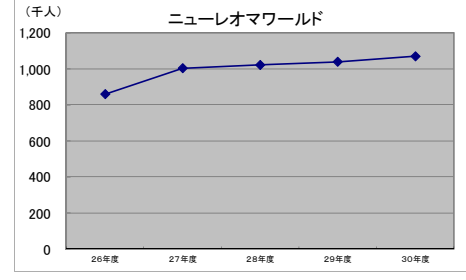
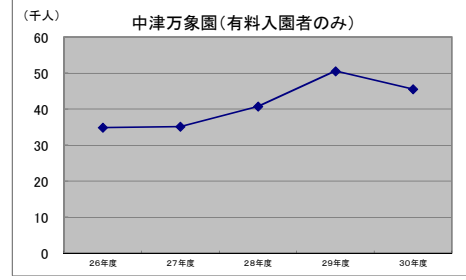
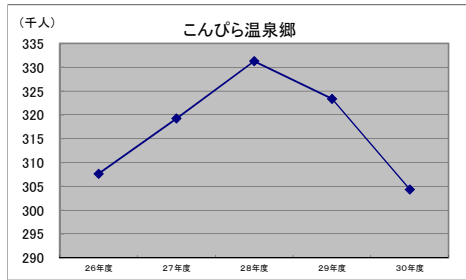
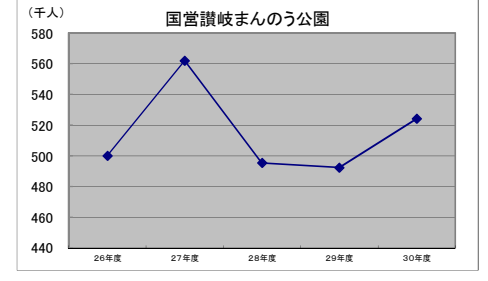
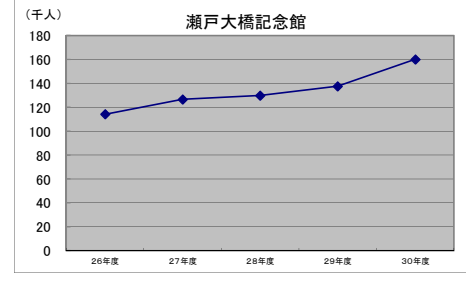
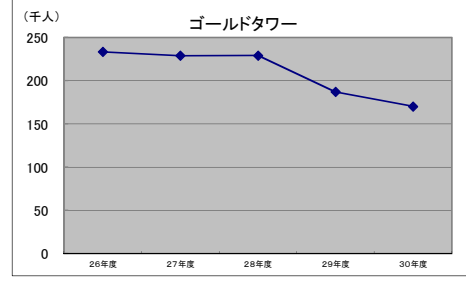
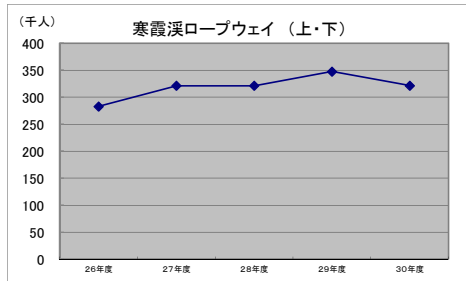
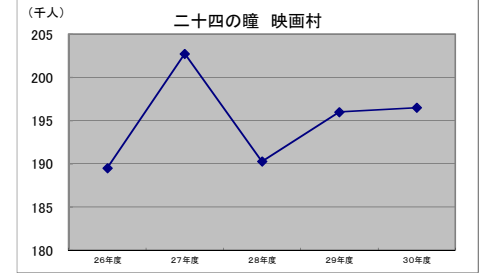
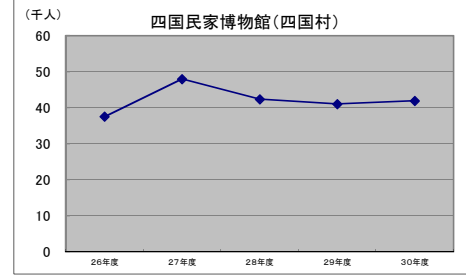
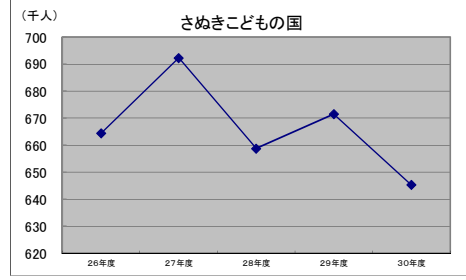
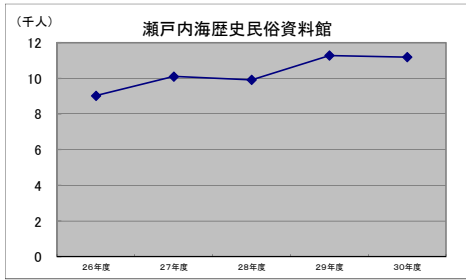
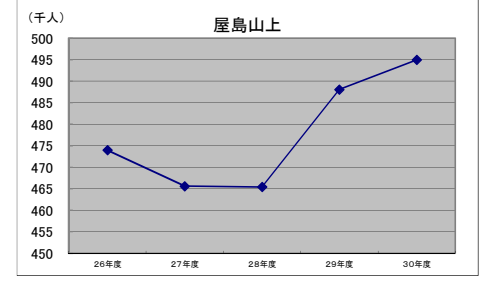
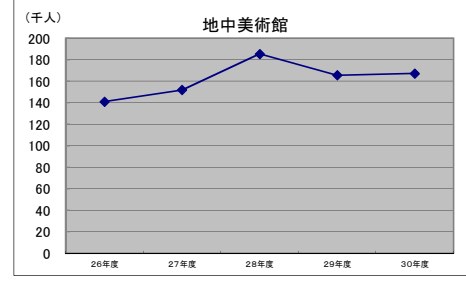
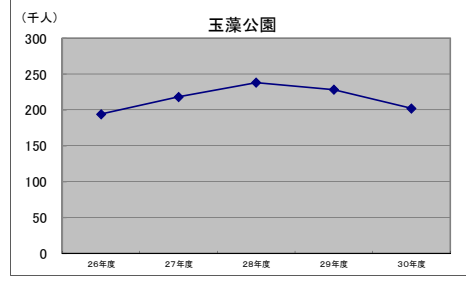
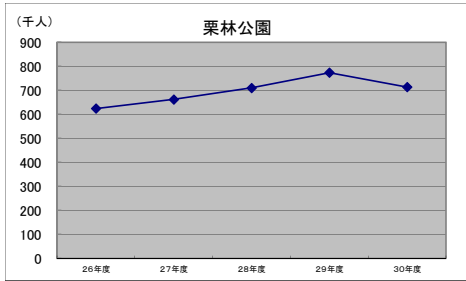
※①H29年度より、従来の通行台数から山上の入込客数(高松市提供)とした。これに伴い平成25~28年度のデータも同内容(高松市提供)に変更。

平成29年7月からは屋島山上シャトルバス利用者数を含む。

②屋島山上のピーク時入込客数は、年度単位で人数を把握できている平成17年度以降のピーク値(実際のピーク時の数値とは異なる)。

③欄外の「琴平の入込客数」は、こんぴら温泉郷(入湯者数)に金丸座の入り込みと町営駐車場の利用台数を加味したもの。

香川県の観光施設入込状況（最近5年間の比較）



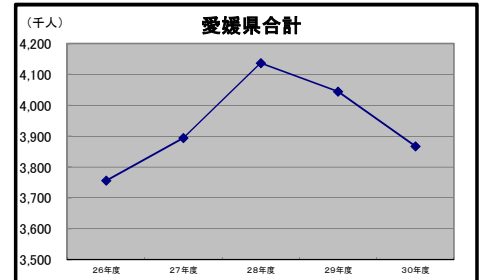
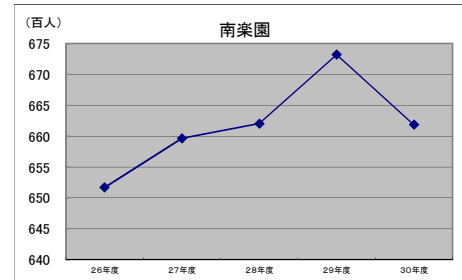
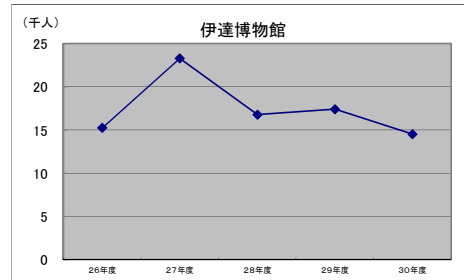
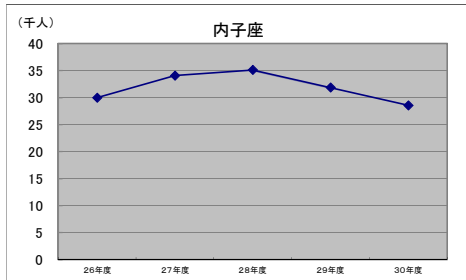
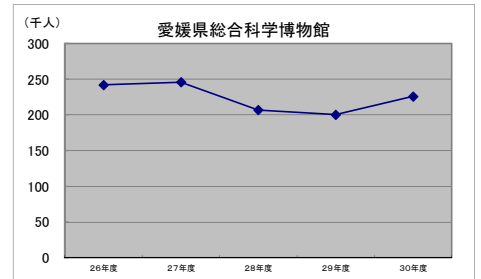
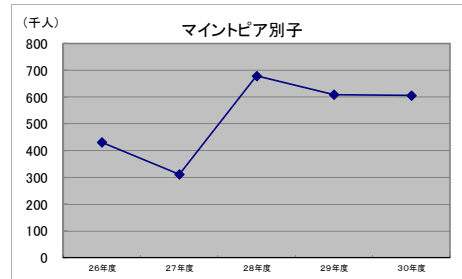
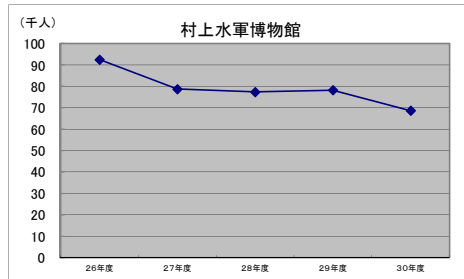
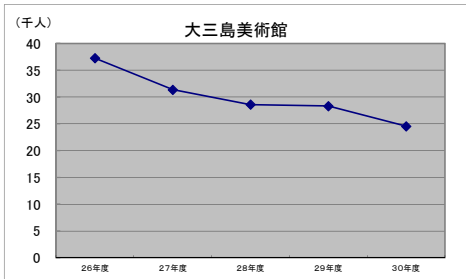
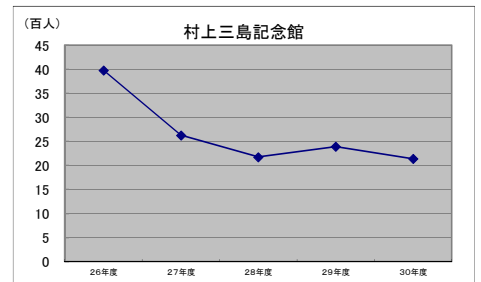
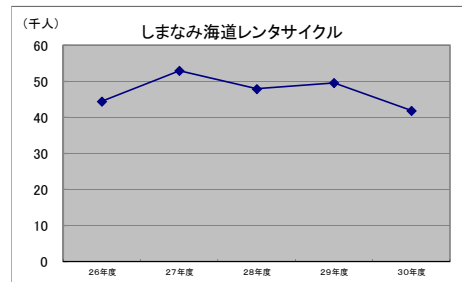
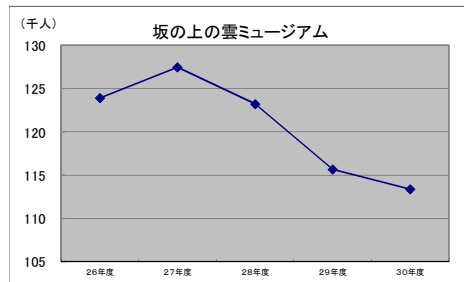
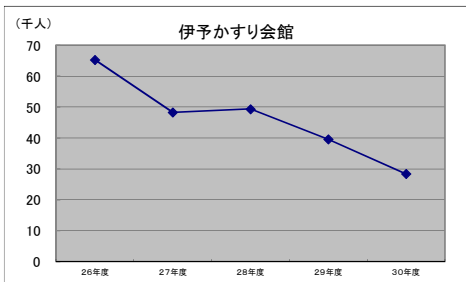
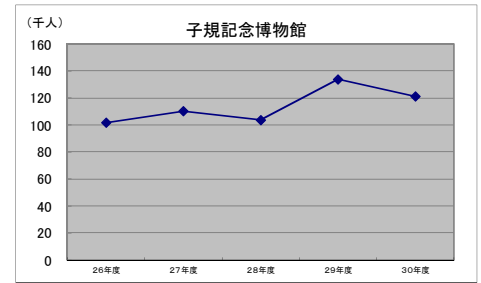
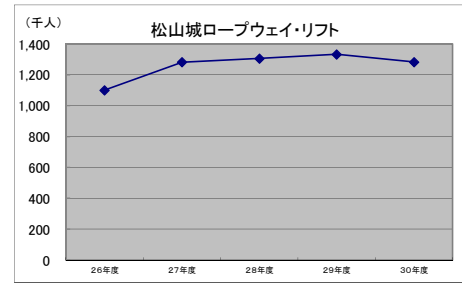
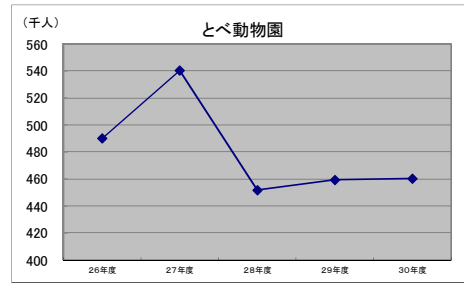
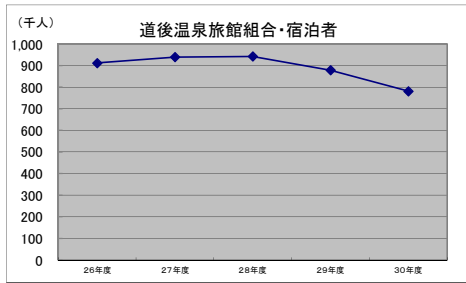
平成30年度 愛媛県の観光施設入込状況

施設名	単位	26年度	27年度	28年度	29年度	30年度	前年同期比	ピーク時	
道後温泉旅館協同組合・宿泊者：松山市	人	912,084	939,795	942,706	879,040	781,997	89.0	S63	1,493,038
とべ動物園：砥部町	人	490,087	540,360	451,761	459,384	460,308	100.2	S63	1,113,749
松山城ローウェイ・リフト(上・下)：松山市	人	1,100,863	1,282,179	1,305,838	1,333,068	1,283,477	96.3	S63	1,941,000
子規記念博物館：松山市	人	101,678	110,285	103,742	133,797	121,116	90.5	H3	187,867
伊予かすり会館：松山市(※②)	人	65,314	48,324	49,384	39,615	28,443	71.8	S63	549,950
坂の上の雲ミュージアム：松山市	人	123,915	127,479	123,240	115,672	113,386	98.0	H22	211,842
しまなみ海道 レンタサイクル：今治市(※①)	人	44,493	52,942	47,950	49,601	41,901	84.5	H27	52,942
村上三島記念館：今治市	人	3,981	2,631	2,177	2,392	2,141	89.5	H11	58,970
大三島美術館：今治市	人	37,267	31,355	28,591	28,315	24,549	86.7	H24	35,389
村上水軍博物館：今治市	人	92,452	78,697	77,351	78,234	68,673	87.8	H26	92,452
マイントピア別子：新居浜市	人	431,010	311,080	679,005	608,605	605,775	99.5	H28	679,005
愛媛県総合科学博物館：新居浜市	人	241,985	245,698	206,891	200,213	225,905	112.8	H7	359,915
内子座：内子町	人	29,999	34,080	35,130	31,846	28,567	89.7	H16	88,342
伊達博物館：宇和島市	人	15,236	23,284	16,783	17,413	14,521	83.4	S62	47,573
南楽園：宇和島市	人	65,170	65,966	66,205	67,322	66,187	98.3	S62	220,334
愛媛県計		3,755,534	3,894,155	4,136,754	4,044,517	3,866,946	95.6		

※ ①しまなみ海道レンタサイクルは、上浦町・大三島・宮窪・中央のレンタサイクルターミナル4ヶ所の合計である。

※ ②伊予かすり会館は平成31年1月から休館のため、平成30年4月～12月までの合計である。

愛媛県の観光施設入込状況（最近5年間の比較）



平成30年度 高知県の観光施設入込状況

施設名	単位	26年度	27年度	28年度	29年度	30年度	前年同期比	ピーク時	
高知城：高知市	人	247,357	269,688	279,097	309,345	280,646	90.7	H18	372,753
坂本龍馬記念館：高知市（※①）	人	146,278	148,561	131,263	休館	208,951	—	H22	442,423
牧野植物園：高知市	人	137,111	143,860	146,354	135,089	155,535	115.1	H20	208,514
桂浜駐車場：高知市	台	182,960	196,648	209,596	195,469	186,625	95.5	H4	316,105
紙の博物館：いの町	人	26,321	24,486	26,392	32,969	29,322	88.9	H2	92,144
アンパンマンミュージアム：香美市	人	129,704	128,845	145,956	133,294	123,564	92.7	H21	239,715
西島園芸団地：南国市	人	131,272	130,557	119,430	118,730	112,118	94.4	H4	226,911
龍河洞：香美市	人	103,098	111,875	106,733	104,281	97,991	94.0	H4	587,906
アクトランド：香南市（※②）	人	—	99,908	52,360	83,913	100,698	120.0	H27	99,908
県立のいち動物公園：香南市	人	142,573	169,485	159,453	163,531	171,775	105.0	H10	199,021
「モネの庭」マルモッタン：北川村	人	53,174	67,255	63,415	77,262	67,739	87.7	H12	211,520
足摺海洋館：土佐清水市	人	47,160	50,399	45,879	48,780	43,160	88.5	H4	103,155
足摺海底館：土佐清水市	人	34,485	39,473	33,968	37,329	35,644	95.5	H4	170,064
海洋堂ホビー館：四万十町（※③）	人	44,033	48,392	43,538	28,723	27,320	95.1	H23	76,673
四万十川学遊館：四万十市	人	11,055	12,971	12,423	10,347	9,963	96.3	H2	57,088
高知県計（※④）		1,436,581	1,642,403	1,575,857	1,479,062	1,651,051	（※⑤） 111.6 97.5		

※ ①坂本龍馬記念館は、H29年4月からH30年4月まで休館。

②龍馬歴史館は、H27年度上半期調査よりアクトランド来場者数に変更した。

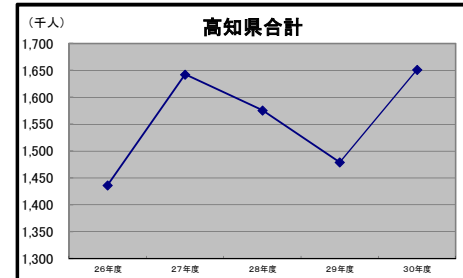
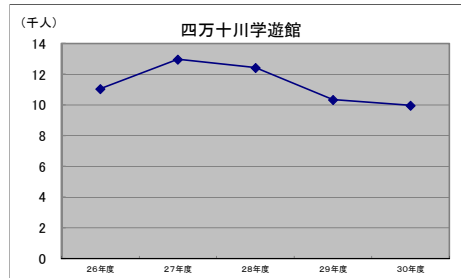
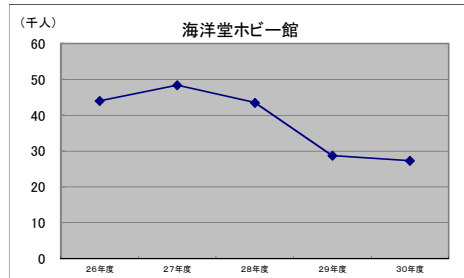
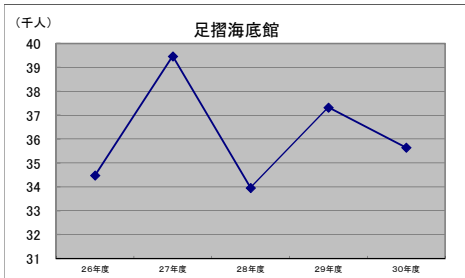
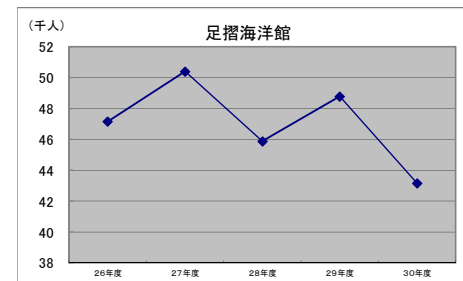
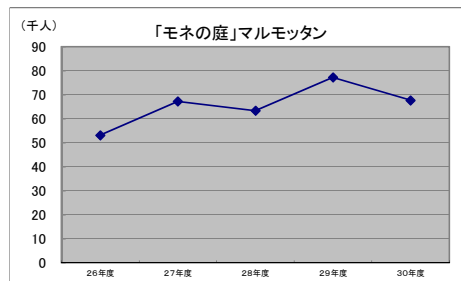
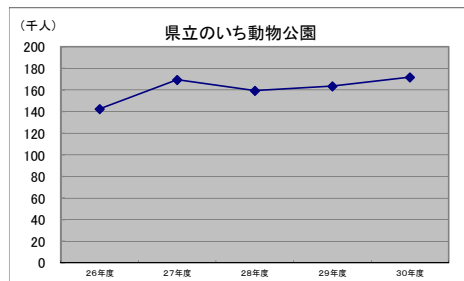
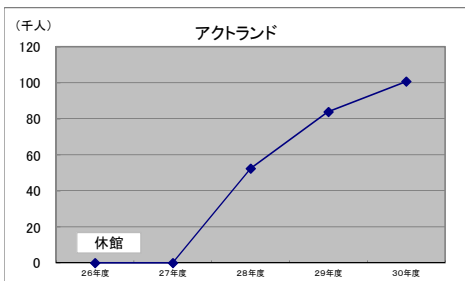
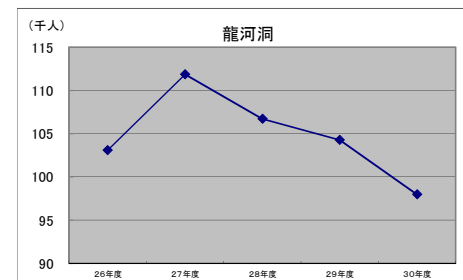
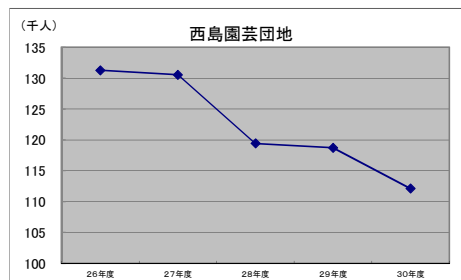
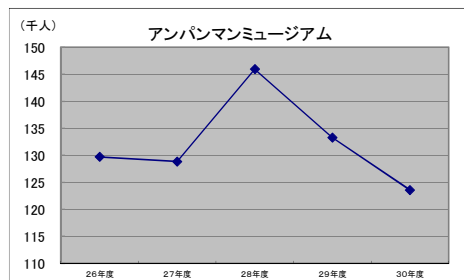
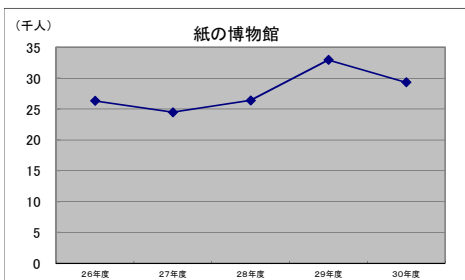
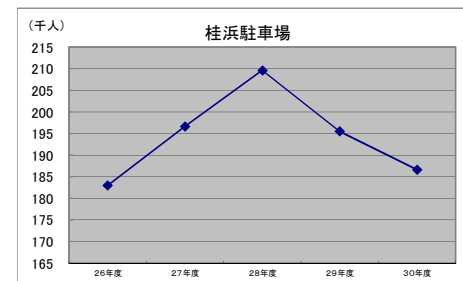
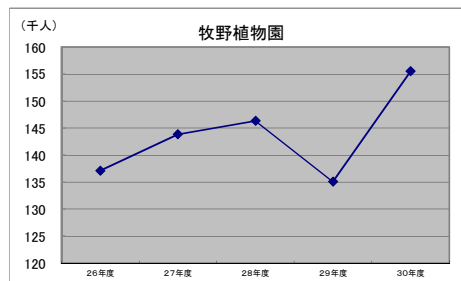
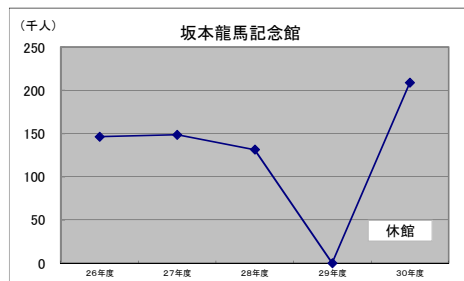
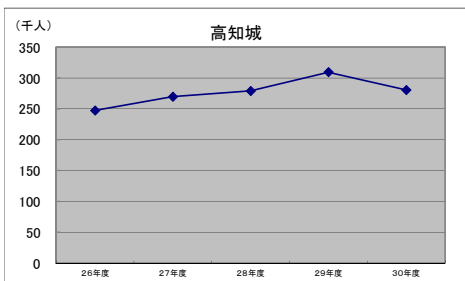
③四万十川観光開発遊覧船は運航を休止したため、H27年度上半期調査より海洋堂ホビー館に変更した。

④合計値は、単位が異なったまま合算しているので注意を要する。

⑤15施設での前年度比は111.6となるが、休館中だった坂本龍馬記念館を除いた14施設での前年度比は97.5になる。

なお、H29年3月に開館した「高知県立高知城歴史博物館」のH30年度の入館者数は、106,247人。

高知県の観光施設入込状況（最近5年間の比較）



四 国 の 観 光 施 設

