



令和4年7月20日

四国運輸局観光部

宿泊旅行統計調査の集計結果について

(2022年4月:四国運輸局管内分)

観光庁「宿泊旅行統計調査」の2022年4月（第2次速報値）が公表されたことを受け、四国運輸局管内（徳島県・香川県・愛媛県・高知県）分について、以下のとおりとりました。

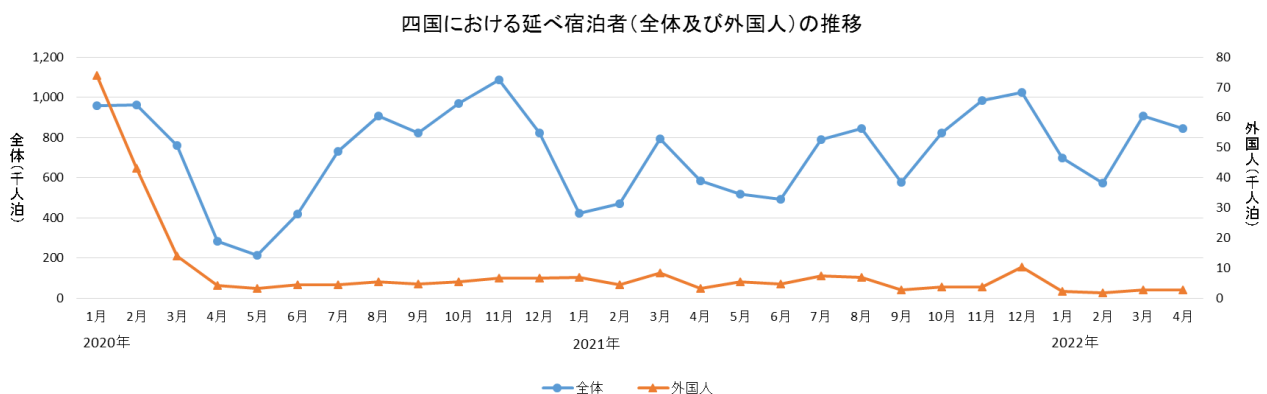
2022年4月の四国における延べ宿泊者数は

- 全体は846千人泊、2019年同月比-33%（2021年同月比+45%）でした。
- 外国人延べ宿泊者数は2,700人泊、2019年同月比-98%（2021年同月比-17%）でした。
- 日本人延べ宿泊者数は844千人泊、2019年同月比-27%（2021年同月比+45%）でした。

客室稼働率は

- 四国全体で43.4%、2019年同月との差は-14.1ポイント（2021年同月差+10.2ポイント）でした。

1. 延べ宿泊者数



【全 体】

	全国	四国	徳島県	香川県	愛媛県	高知県
2022年4月（千人泊）	33,633	846	140	220	281	206
2019年同月比（％）	-34	-33	-39	-42	-26	-25
2021年同月比（％）	+51	+45	+12	+44	+68	+49

【外国人】

	全国	四国	徳島県	香川県	愛媛県	高知県
2022年4月（人泊）	531,310	2,700	740	940	910	110
2019年同月比（％）	-95	-98	-94	-98	-96	-99
2021年同月比（％）	+133	-17	+118	+27	-49	-74

【日本人】

	全国	四国	徳島県	香川県	愛媛県	高知県
2022年4月（千人泊）	33,102	844	139	219	280	205
2019年同月比（％）	-16	-27	-35	-31	-22	-22
2021年同月比（％）	+50	+45	+11	+44	+69	+50

2. 客室稼働率

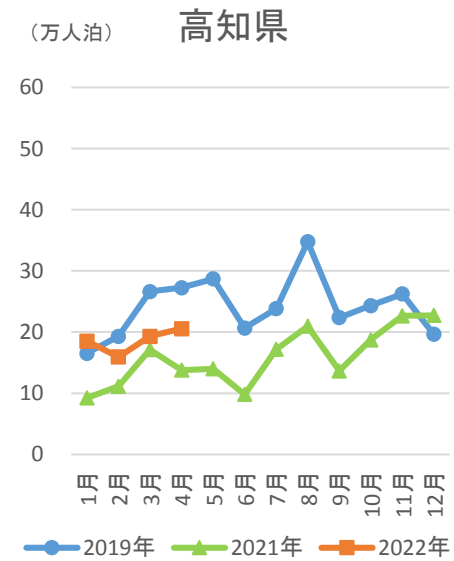
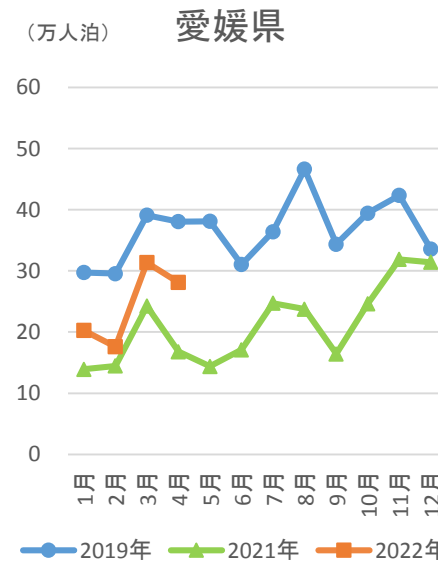
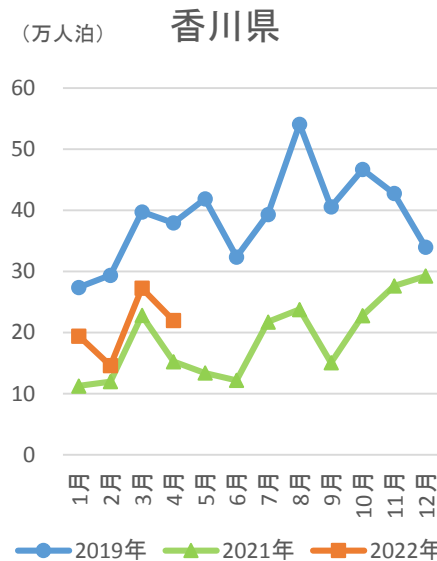
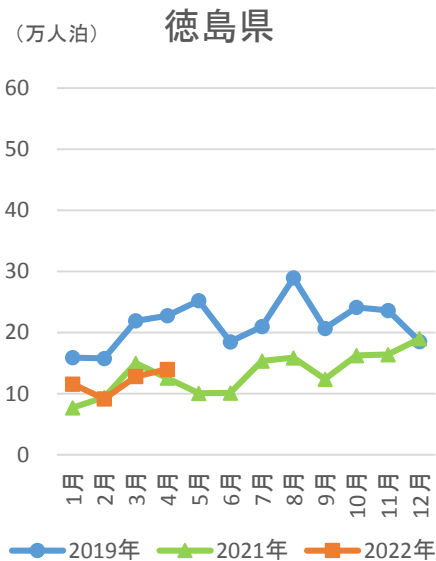
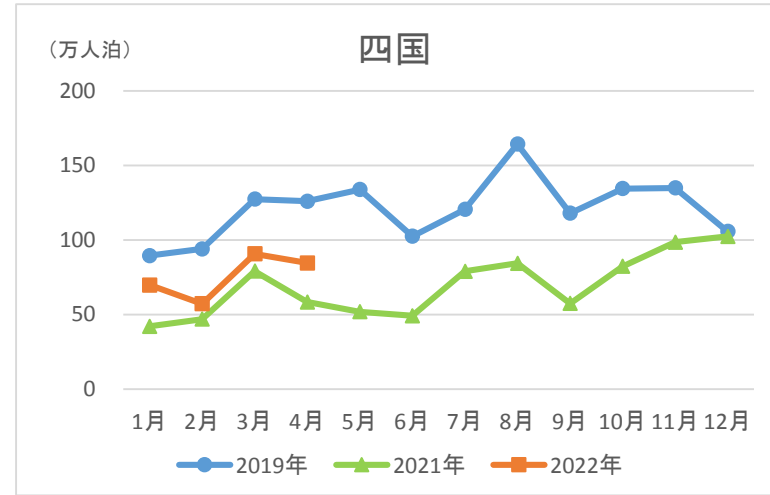
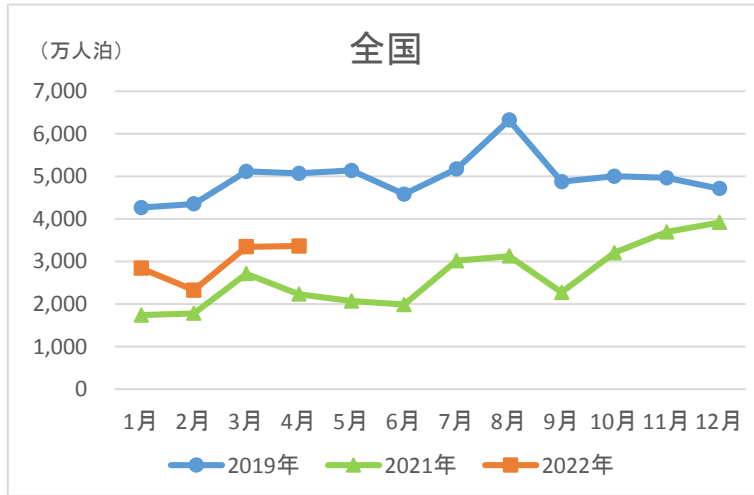
	全国	四国	徳島県	香川県	愛媛県	高知県
2022年4月（％）	43.4	43.4	48.3	41.6	41.3	45.7
2019年同月差（ポイント）	-21.6	-14.1	-7.3	-18.6	-17.0	-9.2
2021年同月差（ポイント）	+12.4	+10.2	+9.5	+8.7	+10.5	+12.9

【お問い合わせ先】

四国運輸局観光部観光企画課 担当：谷藤、藤本
 TEL：087-802-6735（直通）
 FAX：087-802-6732

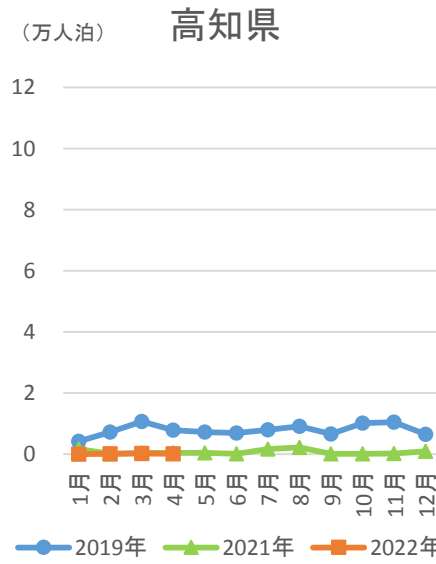
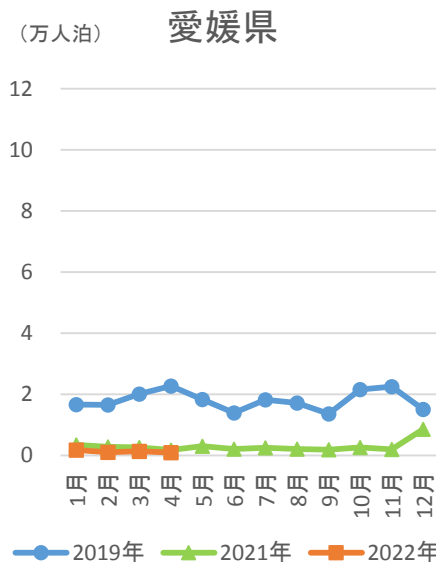
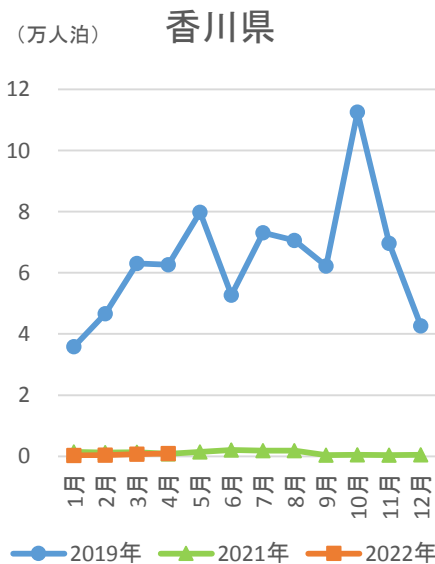
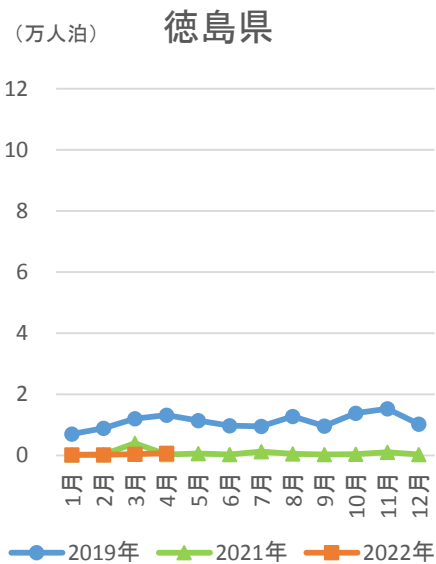
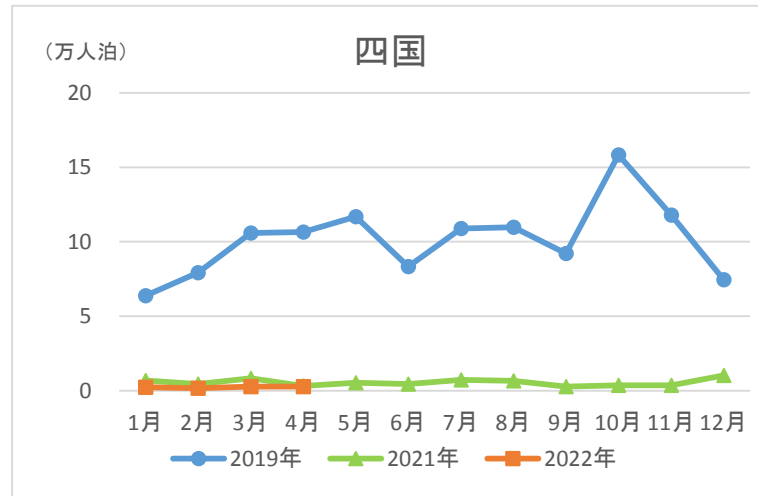
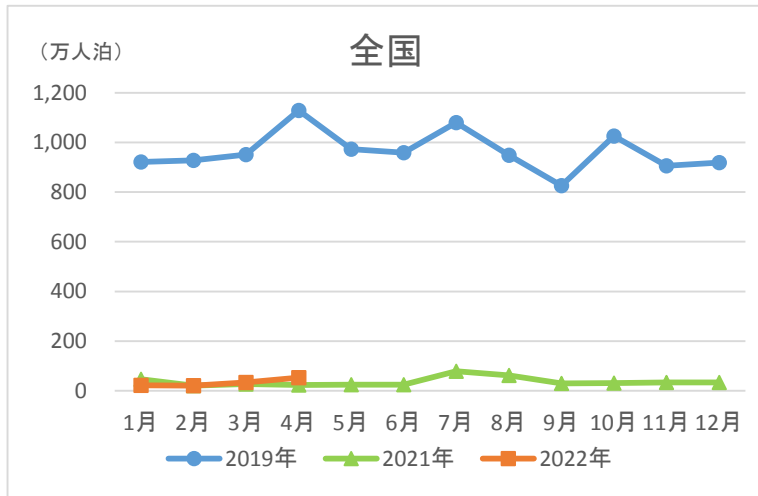
1. 延べ宿泊者数(月別)

2022年4月の四国管内の延べ宿泊者数(全体)は、2019年4月比-33%となった。



2. 外国人延べ宿泊者数(月別)

2022年4月の四国管内の外国人延べ宿泊者数は、2019年4月比-98%、2021年4月比-17%となった。



県別	年別	1月	2月	3月	4月	5月	6月	7月	8月	9月	10月	11月	12月	計	
徳島県	2019年(人泊)	158,890	157,730	219,230	227,470	252,050	184,890	209,720	289,220	206,710	241,110	236,140	185,380	2,568,550	
	2021年(人泊)	76,940	93,770	149,630	125,390	100,500	101,200	153,480	158,690	123,670	162,420	164,000	189,910	1,599,600	
	2022年(人泊)	115,670	91,300	128,020	139,780									474,770	
	対2021年比(%)	+50.3	-2.6	-14.4	+11.5										
	対2019年比(%)	-27.2	-42.1	-41.6	-38.6										
香川県	2019年(人泊)	273,730	293,710	397,340	379,360	418,610	323,550	393,090	540,650	405,490	466,600	427,490	339,630	4,659,250	
	2021年(人泊)	112,710	119,690	227,940	152,360	133,840	121,620	217,280	237,630	150,540	227,770	276,070	292,480	2,269,920	
	2022年(人泊)	194,160	145,940	272,630	219,660									832,390	
	対2021年比(%)	+72.3	+21.9	+19.6	+44.2										
	対2019年比(%)	-29.1	-50.3	-31.4	-42.1										
愛媛県	2019年(人泊)	297,380	295,660	391,220	380,620	381,230	310,630	364,170	466,490	343,930	394,710	423,560	335,910	4,385,520	
	2021年(人泊)	139,080	144,760	242,630	167,910	143,970	171,020	247,250	237,580	164,140	246,130	318,930	314,340	2,537,740	
	2022年(人泊)	202,840	176,150	313,820	281,340									974,150	
	対2021年比(%)	+45.8	+21.7	+29.3	+67.6										
	対2019年比(%)	-31.8	-40.4	-19.8	-26.1										
高知県	2019年(人泊)	165,440	192,980	266,290	272,600	287,010	206,790	238,330	347,870	223,690	243,410	262,330	196,370	2,903,110	
	2021年(人泊)	92,360	111,280	171,400	137,860	139,910	97,960	171,730	209,450	136,430	187,370	226,480	227,430	1,909,670	
	2022年(人泊)	185,100	159,270	193,080	205,570									743,020	
	対2021年比(%)	+100.4	+43.1	+12.6	+49.1										
	対2019年比(%)	+11.9	-17.5	-27.5	-24.6										
四国	2019年(人泊)	895,450	940,090	1,274,080	1,260,060	1,338,890	1,025,860	1,205,310	1,644,230	1,179,830	1,345,830	1,349,520	1,057,290	14,516,430	
	2021年(人泊)	421,080	469,500	791,600	583,510	518,220	491,800	789,740	843,360	574,790	823,690	985,480	1,024,150	8,316,920	
	2022年(人泊)	697,770	572,660	907,540	846,350									3,024,320	
	対2021年比(%)	+65.7	+22.0	+14.6	+45.0										
	対2019年比(%)	-22.1	-39.1	-28.8	-32.8										
全国	2019年(人泊)	42,684,710	43,539,370	51,147,600	50,718,730	51,402,690	45,810,390	51,780,530	63,234,040	48,761,240	50,052,850	49,659,370	47,129,960	595,921,480	
	2021年(人泊)	17,397,720	17,824,850	27,143,980	22,324,460	20,725,720	19,903,350	30,198,750	31,291,820	22,764,400	32,072,260	36,940,520	39,186,030	317,773,850	
	2022年(人泊)	28,435,800	23,276,980	33,455,760	33,633,270									118,801,810	
	対2021年比(%)	+63.4	+30.6	+23.3	+50.7										
	対2019年比(%)	-33.4	-46.5	-34.6	-33.7										

県別	年別	1月	2月	3月	4月	5月	6月	7月	8月	9月	10月	11月	12月	計
徳島県	2019年(人泊)	7,010	8,850	12,030	13,220	11,410	9,710	9,540	12,750	9,630	13,860	15,290	10,280	133,560
	2021年(人泊)	200	270	3,950	340	600	270	1,270	560	350	430	1,030	350	9,630
	2022年(人泊)	180	190	420	740									1,530
	対2021年比(%)	-10.0	-29.6	-89.4	+117.6									
	対2019年比(%)	-97.4	-97.9	-96.5	-94.4									
香川県	2019年(人泊)	35,810	46,660	63,030	62,640	79,840	52,760	73,180	70,660	62,200	112,630	69,630	42,670	771,730
	2021年(人泊)	1,430	1,230	1,350	740	1,410	2,040	1,870	1,830	380	470	370	430	13,530
	2022年(人泊)	250	320	720	940									2,230
	対2021年比(%)	-82.5	-74.0	-46.7	+27.0									
	対2019年比(%)	-99.3	-99.3	-98.9	-98.5									
愛媛県	2019年(人泊)	16,640	16,540	20,080	22,730	18,280	13,910	18,200	17,120	13,590	21,550	22,520	15,110	216,270
	2021年(人泊)	3,430	2,840	2,570	1,770	3,030	2,120	2,470	2,090	1,830	2,580	1,960	8,580	35,280
	2022年(人泊)	1,810	1,080	1,370	910									5,170
	対2021年比(%)	-47.2	-62.0	-46.7	-48.6									
	対2019年比(%)	-89.1	-93.5	-93.2	-96.0									
高知県	2019年(人泊)	4,270	7,220	10,750	7,870	7,250	6,990	7,980	9,150	6,670	10,220	10,490	6,510	95,360
	2021年(人泊)	1,740	150	410	420	410	100	1,670	2,270	140	170	270	990	8,750
	2022年(人泊)	70	180	220	110									580
	対2021年比(%)	-96.0	+20.0	-46.3	-73.8									
	対2019年比(%)	-98.4	-97.5	-98.0	-98.6									
四国	2019年(人泊)	63,730	79,270	105,890	106,470	116,780	83,360	108,900	109,680	92,090	158,260	117,930	74,560	1,216,920
	2021年(人泊)	6,800	4,490	8,280	3,270	5,450	4,540	7,270	6,760	2,700	3,650	3,630	10,350	67,180
	2022年(人泊)	2,310	1,770	2,730	2,700									9,510
	対2021年比(%)	-66.0	-60.6	-67.0	-17.4									
	対2019年比(%)	-96.4	-97.8	-97.4	-97.5									
全国	2019年(人泊)	9,208,780	9,276,270	9,515,070	11,284,480	9,727,570	9,586,990	10,801,410	9,486,460	8,260,400	10,262,020	9,064,070	9,182,820	115,656,350
	2021年(人泊)	462,290	208,690	267,770	228,470	238,970	245,430	784,720	612,700	292,360	311,630	334,060	330,070	4,317,140
	2022年(人泊)	219,780	205,390	330,560	531,310									1,287,040
	対2021年比(%)	-52.5	-1.6	+23.4	+132.6									
	対2019年比(%)	-97.6	-97.8	-96.5	-95.3									

県別	年別	1月	2月	3月	4月	5月	6月	7月	8月	9月	10月	11月	12月	計	
徳島県	2019年(人泊)	151,880	148,880	207,200	214,250	240,640	175,180	200,180	276,470	197,080	227,250	220,850	175,100	2,434,960	
	2021年(人泊)	76,740	93,500	145,680	125,050	99,900	100,930	152,210	158,130	123,320	161,990	162,970	189,560	1,589,980	
	2022年(人泊)	115,490	91,110	127,600	139,040									473,240	
	対2021年比(%)	+50.5	-2.6	-12.4	+11.2										
	対2019年比(%)	-24.0	-38.8	-38.4	-35.1										
香川県	2019年(人泊)	237,920	247,050	334,310	316,720	338,770	270,790	319,910	469,990	343,290	353,970	357,860	296,960	3,887,540	
	2021年(人泊)	111,280	118,460	226,590	151,620	132,430	119,580	215,410	235,800	150,160	227,300	275,700	292,050	2,256,380	
	2022年(人泊)	193,910	145,620	271,910	218,720									830,160	
	対2021年比(%)	+74.3	+22.9	+20.0	+44.3										
	対2019年比(%)	-18.5	-41.1	-18.7	-30.9										
愛媛県	2019年(人泊)	280,740	279,120	371,140	357,890	362,950	296,720	345,970	449,370	330,340	373,160	401,040	320,800	4,169,240	
	2021年(人泊)	135,650	141,920	240,060	166,140	140,940	168,900	244,780	235,490	162,310	243,550	316,970	305,760	2,502,470	
	2022年(人泊)	201,030	175,070	312,450	280,430									968,980	
	対2021年比(%)	+48.2	+23.4	+30.2	+68.8										
	対2019年比(%)	-28.4	-37.3	-15.8	-21.6										
高知県	2019年(人泊)	161,170	185,760	255,540	264,730	279,760	199,800	230,350	338,720	217,020	233,190	251,840	189,860	2,807,740	
	2021年(人泊)	90,620	111,130	170,990	137,440	139,500	97,860	170,060	207,180	136,290	187,200	226,210	226,440	1,900,920	
	2022年(人泊)	185,030	159,090	192,860	205,460									742,440	
	対2021年比(%)	+104.2	+43.2	+12.8	+49.5										
	対2019年比(%)	+14.8	-14.4	-24.5	-22.4										
四国	2019年(人泊)	831,720	860,820	1,168,190	1,153,590	1,222,110	942,500	1,096,410	1,534,550	1,087,740	1,187,570	1,231,590	982,730	13,299,520	
	2021年(人泊)	414,280	465,010	783,320	580,240	512,770	487,260	782,470	836,600	572,090	820,040	981,850	1,013,800	8,249,730	
	2022年(人泊)	695,460	570,890	904,810	843,650									3,014,810	
	対2021年比(%)	+67.9	+22.8	+15.5	+45.4										
	対2019年比(%)	-16.4	-33.7	-22.5	-26.9										
全国	2019年(人泊)	33,475,930	34,263,100	41,632,530	39,434,250	41,675,120	36,223,400	40,979,120	53,747,580	40,500,840	39,790,830	40,595,300	37,947,140	480,265,140	
	2021年(人泊)	16,935,430	17,616,160	26,876,210	22,095,990	20,486,750	19,657,920	29,414,030	30,679,120	22,472,040	31,760,630	36,606,460	38,855,960	313,456,700	
	2022年(人泊)	28,216,020	23,071,590	33,125,200	33,101,960									117,514,770	
	対2021年比(%)	+66.6	+31.0	+23.3	+49.8										
	対2019年比(%)	-15.7	-32.7	-20.4	-16.1										

県別	年別	1月	2月	3月	4月	5月	6月	7月	8月	9月	10月	11月	12月	計	
徳島県	2019年(%)	42.5	46.8	54.3	55.6	57.9	48.0	49.3	58.7	51.3	56.2	57.3	45.2	52.0	
	2021年(%)	25.1	32.4	43.0	38.8	29.0	32.2	41.3	40.7	37.7	46.3	49.7	53.1	39.2	
	2022年(%)	35.2	33.4	38.6	48.3										
	対2021年差(ポイント)	+10.1	+1.0	-4.4	+9.5										
	対2019年差(ポイント)	-7.3	-13.4	-15.7	-7.3										
香川県	2019年(%)	44.7	53.0	58.9	60.2	62.4	53.4	59.7	70.6	61.5	68.7	64.6	50.9	59.3	
	2021年(%)	23.5	27.8	40.1	32.9	26.1	26.8	37.6	34.3	28.0	40.6	49.7	47.7	34.7	
	2022年(%)	32.1	31.9	42.7	41.6										
	対2021年差(ポイント)	+8.6	+4.1	+2.6	+8.7										
	対2019年差(ポイント)	-12.6	-21.1	-16.2	-18.6										
愛媛県	2019年(%)	47.4	52.3	60.6	58.3	56.3	50.6	54.2	60.3	54.0	59.9	66.4	52.0	56.1	
	2021年(%)	24.7	28.4	40.7	30.8	25.5	32.5	40.1	35.6	30.2	41.0	52.9	47.2	35.9	
	2022年(%)	31.2	31.7	46.2	41.3										
	対2021年差(ポイント)	+6.5	+3.3	+5.5	+10.5										
	対2019年差(ポイント)	-16.2	-20.6	-14.4	-17.0										
高知県	2019年(%)	37.8	47.9	52.3	54.9	55.9	46.7	48.9	60.4	49.6	54.4	59.0	44.9	51.1	
	2021年(%)	22.3	29.1	35.9	32.8	29.8	25.0	36.0	36.5	30.0	41.1	50.1	44.7	34.6	
	2022年(%)	40.3	38.9	42.1	45.7										
	対2021年差(ポイント)	+18.0	+9.8	+6.2	+12.9										
	対2019年差(ポイント)	+2.5	-9.0	-10.2	-9.2										
四国	2019年(%)	43.7	50.5	57.1	57.5	58.2	50.0	53.7	62.9	54.7	60.6	62.6	48.9	55.1	
	2021年(%)	23.9	29.1	39.8	33.2	27.3	29.2	38.7	36.3	30.9	41.9	50.9	47.7	35.9	
	2022年(%)	34.3	33.9	43.1	43.4										
	対2021年差(ポイント)	+10.4	+4.8	+3.3	+10.2										
	対2019年差(ポイント)	-9.4	-16.6	-14.0	-14.1										
全国	2019年(%)	54.0	61.9	63.4	65.0	63.2	60.6	63.3	69.4	63.4	63.6	65.6	58.7	62.7	
	2021年(%)	23.6	27.1	34.5	31.0	26.7	28.6	37.9	36.1	31.2	40.8	46.9	46.5	34.3	
	2022年(%)	34.8	34.3	41.1	43.4										
	対2021年差(ポイント)	+11.2	+7.2	+6.6	+12.4										
	対2019年差(ポイント)	-19.2	-27.6	-22.3	-21.6										