

香川県小豆島地区タクシー利用者懇談会 資料

香川県タクシー協同組合

日 時：令和5年7月26日（水）13:30～

場 所：土庄町役場 3階 会議室2

四運自旅第42号
令和5年4月25日

香川県タクシー協同組合理事長 殿

四国運輸局自動車交通部長



香川県小豆島地区タクシー運賃改定申請に伴う公聴会の実施について

香川県小豆島地区タクシー運賃の改定については、最初の申請のあった令和5年3月から3ヶ月の期間の間に申請率が要件を満たしたため、運賃改定手続きを開始したところです。

タクシー運賃を含む公共料金については、国民生活における重要性から、消費者の権利に即し消費者の利益により適ったものとして、平成24年11月に消費者庁が公表した「公共料金に関する研究会報告書」において「公共料金の決定過程で開催される公聴会や審議会等において、消費者の参画が実質的に確保される必要がある」と整理されています。

つきましては、タクシー運賃などの国民生活に大きな影響を与える基本的な公共料金に関しては、その枠組みを設計・規定する際の検討においても、消費者（団体）の適切な参画がなされるべきとの報告を踏まえ、貴協会においては、傘下会員からの運賃改定申請に対して、消費者からの意見・要望を聞く場をもうけていただきますようよろしくお願いいたします。



1. 申請状況

○営業区域

小豆島交通圏

○運賃適用地域

香川県小豆島地区（香川県小豆郡及び香川郡直島町）

○申請の期間

令和5年3月31日 ～ 令和5年6月30日（3ヶ月）

○申請の集約結果状況

	事業者数	車両数
運賃適用地域内全数	5者	38両
要請・申請事業者	2者	33両
要請・申請率	—	86.84%

○申請された改定率

15.05% ～ 17.78%

2. 申請された運賃改定の内容

①現行の車種区分「小型車」「中型車」を「普通車」区分に統合

②距離制運賃

※（ ）内は現行上限運賃

車種区分	初 乗 運 賃	加 算 運 賃
特定大型車	1.5 kmまで 750 円～ 760 円 (1.5km 650 円)	209m ～ 215 m ごとに 100 円 (247m 100 円)
大 型 車	1.5 kmまで 720 円～ 730 円 (1.5km 620 円)	223m ～ 230m ごとに 100 円 (264m 100 円)
普 通 車	1.5 kmまで 670 円～ 680 円 (中型車 1.5km 580 円) (小型車 1.5km 570 円)	239m ～ 246m ごとに 100 円 (中型車 282m 100 円) (小型車 330m 100 円)

③時間制運賃

※（ ）内は現行上限運賃

車種区分	初 乗 運 賃
特定大型車	30 分までごとに 4,300 円 ～ 4,400 円 (30 分までごとに 3,740 円)
大 型 車	30 分までごとに 4,050 円 ～ 4,140 円 (30 分までごとに 3,520 円)
普 通 車	30 分までごとに 3,070 円 ～ 3,140 円 (中型車 30 分までごとに 2,670 円) (小型車 30 分までごとに 2,450 円)

香川県小豆島地区 運賃・料金表

1. 自動認可運賃

①特定大型車

	距離制運賃		待料金
	初乗運賃	加算運賃	
上限運賃	1.5km 650円	247m 100円	1分40秒 100円
B運賃	1.5km 640円	251m 100円	1分40秒 100円
C運賃	1.5km 630円	255m 100円	1分40秒 100円
下限運賃	1.5km 620円	259m 100円	1分45秒 100円

	時間制運賃 (30分ごと)
上限運賃	3,740円
B運賃	3,680円
C運賃	3,620円
下限運賃	3,570円

②大型車

	距離制運賃		待料金
	初乗運賃	加算運賃	
上限運賃	1.5km 620円	264m 100円	1分45秒 100円
B運賃	1.5km 610円	268m 100円	1分45秒 100円
C運賃	1.5km 600円	273m 100円	1分50秒 100円
下限運賃	1.5km 590円	277m 100円	1分50秒 100円

	時間制運賃 (30分ごと)
上限運賃	3,520円
B運賃	3,460円
C運賃	3,410円
下限運賃	3,350円

③中型車

	距離制運賃		待料金
	初乗運賃	加算運賃	
上限運賃	1.5km 580円	282m 100円	2分15秒 100円
B運賃	1.5km 570円	287m 100円	2分20秒 100円
下限運賃	1.5km 560円	292m 100円	2分20秒 100円

	時間制運賃 (30分ごと)
上限運賃	2,670円
B運賃	2,620円
下限運賃	2,580円

④小型車

	距離制運賃		待料金
	初乗運賃	加算運賃	
上限運賃	1.5km 570円	330m 100円	2分30秒 100円
B運賃	1.5km 560円	336m 100円	2分30秒 100円
下限運賃	1.5km 550円	342m 100円	2分35秒 100円

	時間制運賃 (30分ごと)
上限運賃	2,450円
B運賃	2,410円
下限運賃	2,360円

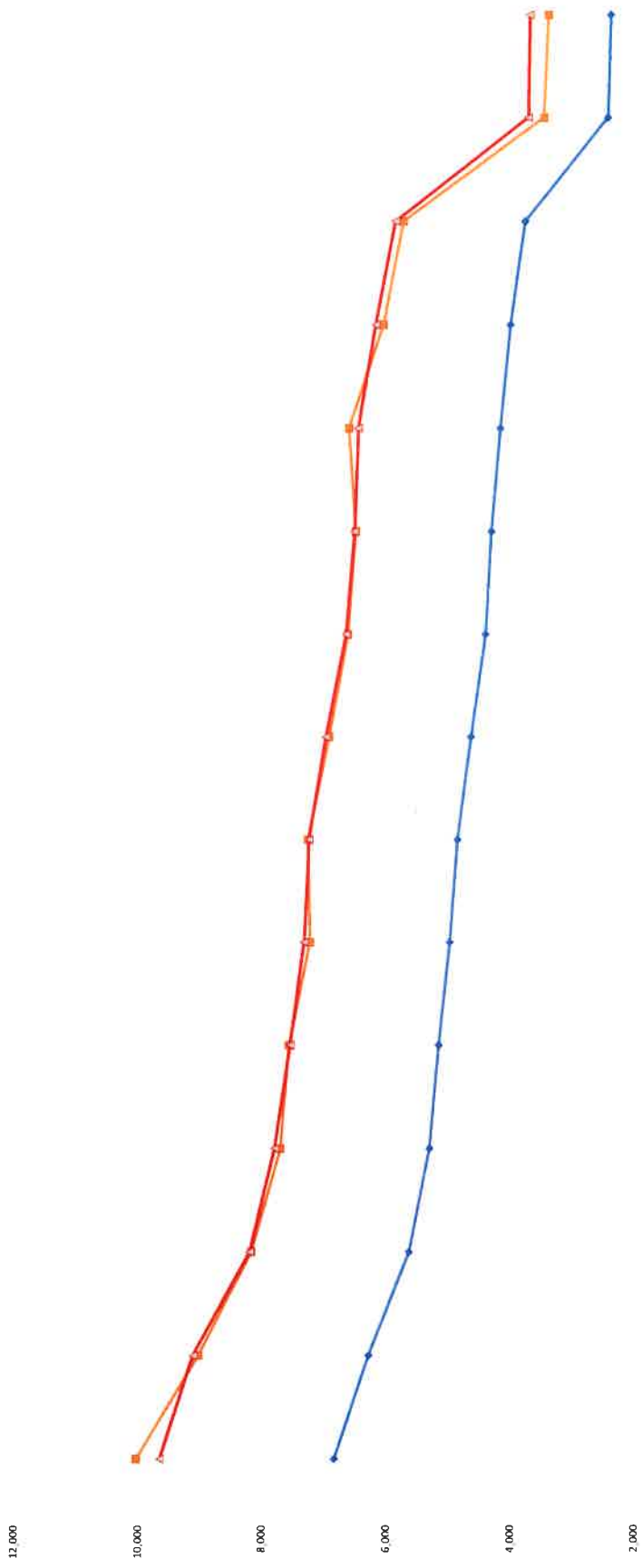
運賃適用地域：香川県小豆島地区

車種区分	自動車の大きさ等
小型車	<p>道路運送車両法施行規則（以下、「規則」という。）第2条に定める小型自動車のうち自動車の長さが4.6メートル以下で乗車定員5人以下のもの。</p> <p>ハイブリッド自動車（ユニバーサルデザインタクシー車両を除く。）のうち総排気量が2リットル（ディーゼル機関を除く。）以下で自動車の長さが4.7メートル以下、かつ、乗車定員5人以下のもの。</p> <p>同条に定める小型自動車であって身体障害者輸送車（患者輸送車、車椅子移動車）で乗車定員6人以下のもの。</p> <p>同条に定める軽自動車（検査対象軽自動車であって二輪自動車を除く。）で、運行時に寝台又は車椅子を固定することのできる設備を有する特種用途自動車など使用用途が福祉輸送に限定されるもの。</p> <p>同条に定める普通自動車、小型自動車又は軽自動車のうち内燃機関を有しないもので乗車定員5人以下のもの。</p>
中型車	<p>規則第2条に定める小型自動車のうち乗車定員6人以下のもの、又は普通自動車のうち総排気量が2リットル（ディーゼル機関を除く。）以下のもので乗車定員6人以下のもの（ただし、小型車の車種区分に属するものを除く。）。</p> <p>ハイブリッド自動車のうち総排気量が2.5リットル（ディーゼル機関を除く。）以下で乗車定員6人以下のもの（ただし、小型車の車種区分に属するものは除く。）。</p> <p>同条に定める普通自動車であって身体障害者輸送車（患者輸送車、車椅子移動車）で乗車定員6人以下のもの。</p> <p>同条に定める普通自動車又は小型自動車のうち内燃機関を有しないもので乗車定員6人以下のもの（ただし、小型車の車種区分に属するものを除く。）。</p> <p>ユニバーサルデザインタクシー車両（ハイブリッド自動車に限る。）であって大型車及び特定大型車に該当しないもの。</p>
大型車	<p>規則第2条に定める普通自動車のうち総排気量が2リットル（ディーゼル機関を除く。）を超えるもので乗車定員6人以下のもの。</p> <p>ハイブリッド自動車のうち総排気量が2.5リットル（ディーゼル機関を除く。）を超えるもので乗車定員6人以下のもの。</p> <p>身体障害者輸送車（患者輸送車、車椅子移動車）で乗車定員7人以上のもの。</p> <p>同条に定める普通自動車又は小型自動車のうち内燃機関を有しないもので乗車定員7人以上のもの。</p>
特定大型車	<p>規則第2条に定める普通自動車又は小型自動車のうち乗車定員7人以上のもの。（ただし、大型車の車種区分に属するものを除く。）。</p>

- 備考 ① 「ディーゼル機関を有する自動車」については、同一仕様（外寸、内装等）のガソリン車の車種区分を適用する。
- ② 「ハイブリッド自動車」とは、内燃機関を有し、併せて電気又は蓄圧器に蓄えられた圧力を動力源として用いる自動車をいう。
- ③ 「ユニバーサルデザインタクシー車両」とは、「標準仕様ユニバーサルデザインタクシー認定要領（平成24年3月28日付け国自旅第192号）」に基づき認定された標準仕様ユニバーサルデザインタクシー車両をいう。
- ④ 「軽自動車」については、電気自動車又は福祉輸送に限るものとする。

香川県のタクシー(法人)の輸送実績の推移

◆ 走行キロ (万km)
 ■ 輸送人員 (千人)
 ◆ 営業収入 (百万円)

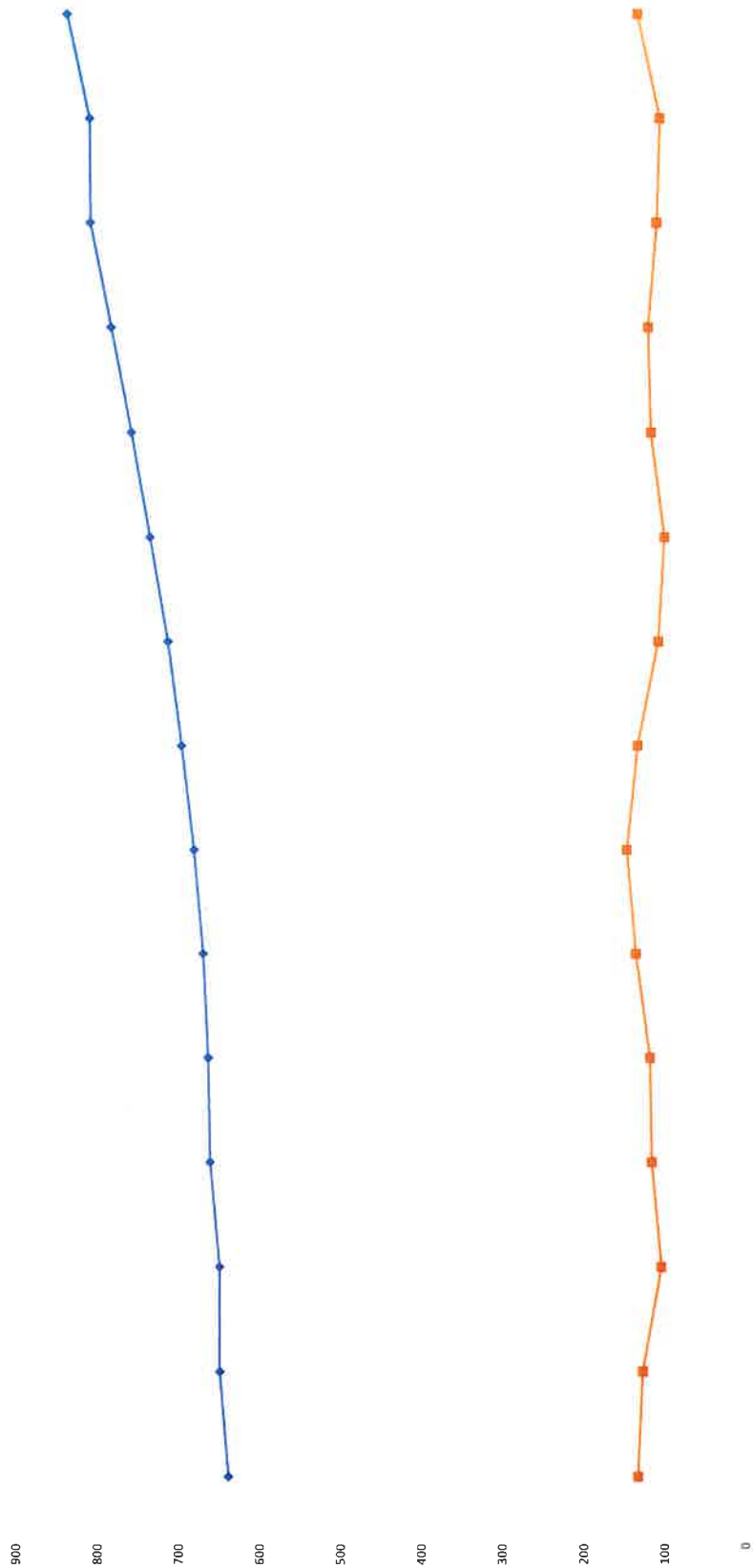


0

年度	1 9	2 0	2 1	2 2	2 3	2 4	2 5	2 6	2 7	2 8	2 9	3 0	元	2	3
走行キロ (万km)	6,851	6,301	5,660	5,330	5,183	5,008	4,891	4,681	4,453	4,359	4,219	4,062	3,829	2,794	2,453
輸送人員 (千人)	10,055	9,056	8,201	7,736	7,601	7,264	7,305	6,968	6,672	6,552	6,669	6,115	5,804	3,532	3,465
営業収入 (百万円)	9,673	9,142	8,230	7,831	7,582	7,362	7,288	7,025	6,703	6,575	6,513	6,241	5,933	3,782	3,765
走行キロ (%)	100.0	92.0	82.6	77.8	75.7	73.1	71.4	68.3	65.0	63.6	61.6	59.3	55.9	36.4	35.8
輸送人員 (%)	100.0	90.1	81.6	76.9	75.6	72.2	72.7	69.3	66.4	65.2	66.3	60.8	57.7	35.1	34.5
営業収入 (%)	100.0	94.5	85.1	81.0	78.4	76.1	75.3	72.6	69.3	68.0	67.3	64.5	61.3	39.1	38.9

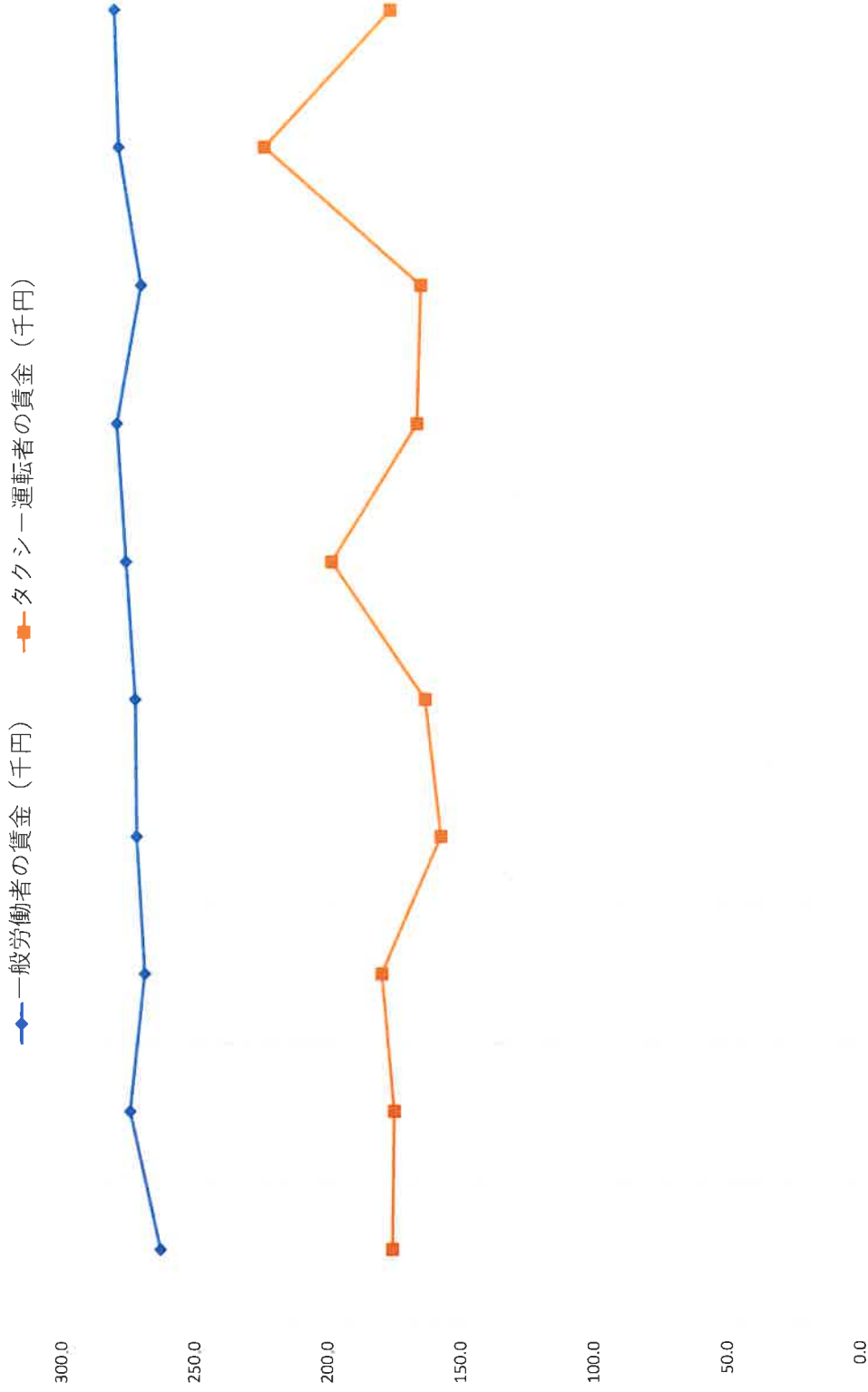
香川県の最低賃金及び全国のLPG価格の推移

● 最低賃金 (円) ■ LPG燃料卸価格 (円/k g)

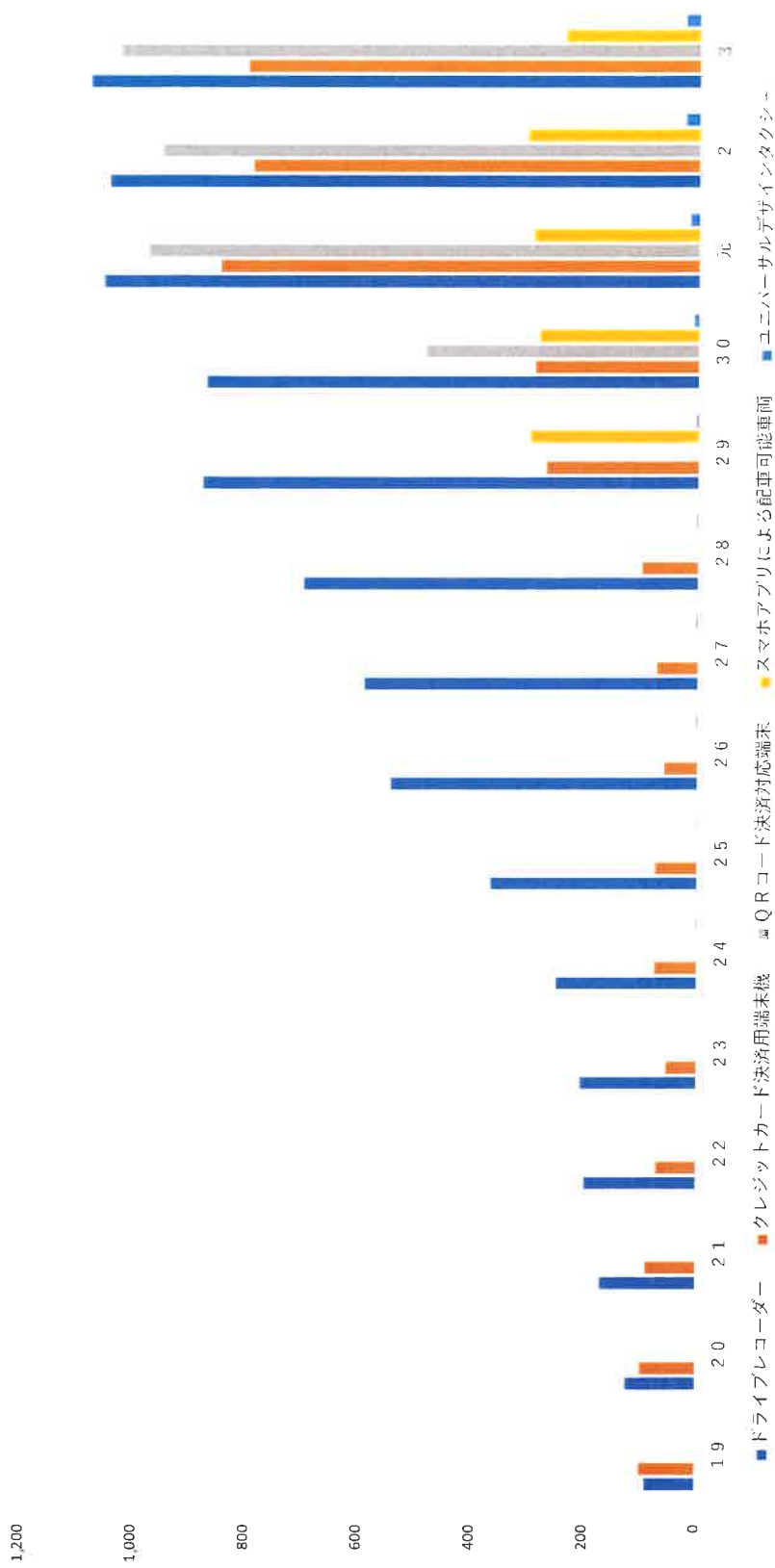


年	19	20	21	22	23	24	25	26	27	28	29	30	元	2	3
最低賃金 (円)	640	651	652	664	667	674	686	702	719	742	766	792	818	820	848
LPG燃料卸価格 (円/k g)	134.5	129.0	106.3	118.9	121.5	139.9	151.6	138.7	113.6	106.4	123.8	128.1	118.0	115.0	143.0
最低賃金 (%)	100.0	101.7	101.9	103.8	104.2	105.3	107.2	109.7	112.3	115.9	119.7	123.8	127.8	128.1	132.5
LPG燃料卸価格 (%)	100.0	95.9	79.0	88.4	90.3	104.0	112.7	103.1	84.5	79.1	92.0	95.2	87.7	85.5	106.3

香川県内の一般労働者とタクシー運転者の賃金の推移



香川県におけるタクシー（法人）の設備等の推移



香川県におけるタクシー（法人）の設備等の推移


年度	19	20	21	22	23	24	25	26	27	28	29	30	元	2	3
ドライブレコーダー	90	125	172	200	208	251	368	546	594	703	883	877	1,061	1,052	1,086
クレジットカード決済用端末機	100	99	90	72	55	76	75	60	74	101	272	292	854	797	807
QRコード決済対応端末												487	982	958	1,033
スマホアプリによる配車可能車両											301	285	296	308	240
ユニバーサルデザインタクシー						2	2	3	3	3	5	10	17	26	26

新型コロナウイルス感染症の影響による営業収入の対平成31年・令和元年同月比

※ 緊急に実施した香川県内5社のサンプル調査 (高松2社、東讃1社、中讃1社、西讃1社) 香川県タクシー協同組合

営業収入	1月	2月	3月	4月	5月	6月	7月	8月	9月	10月	11月	12月
令和2年	95.2	96.3	67.1	41.5	40.0	61.5	64.2	56.4	63.0	69.8	72.4	66.7
令和3年	54.4	53.4	61.2	51.3	46.4	57.7	63.8	49.2	47.4	64.9	68.0	74.0
令和4年	62.1	46.4	57.5	65.4	69.7	71.4	70.6	67.6	74.5	74.7	74.2	74.6
令和5年	73.6	78.3	87.8	86.3	89.8	92.7						

営業収入の対平成31年・令和元年同月比



年齢別登録運転者数及び運転者証（事業者乗務証）交付数【参考情報】

香川県タクシー協同組合

令和5年3月末現在

法 人	登録運転者数													合計	平均年齢			
	25歳未満	30歳未満	35歳未満	40歳未満	45歳未満	50歳未満	55歳未満	60歳未満	65歳未満	70歳未満	75歳未満	80歳未満	85歳未満			90歳未満	90歳以上	
タクシイ	男性	3	8	16	25	46	74	99	139	202	284	420	227	58	8	1	1,610	65.7歳
	女性	0	5	1	4	13	15	16	12	9	6	3	2	1	0	0	87	52.2歳
	合計	3	13	17	29	59	89	115	151	211	290	423	229	59	8	1	1,697	65.0歳
	構成比	0.2%	0.8%	1.0%	1.7%	3.5%	5.2%	6.8%	8.9%	12.4%	17.1%	24.9%	13.5%	3.5%	0.5%	0.1%	100.0%	----
タクシイ	男性	3	7	13	20	39	64	92	124	182	243	361	174	40	7	1	1,370	65.3歳
	女性	0	4	1	4	8	13	12	10	9	6	3	2	1	0	0	73	53.1歳
	合計	3	11	14	24	47	77	104	134	191	249	364	176	41	7	1	1,443	64.7歳
	構成比	0.2%	0.8%	1.0%	1.7%	3.3%	5.3%	7.2%	9.3%	13.2%	17.3%	25.2%	12.2%	2.8%	0.5%	0.1%	100.0%	----