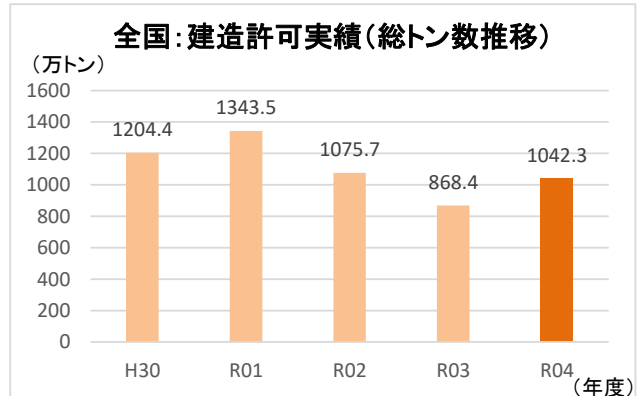
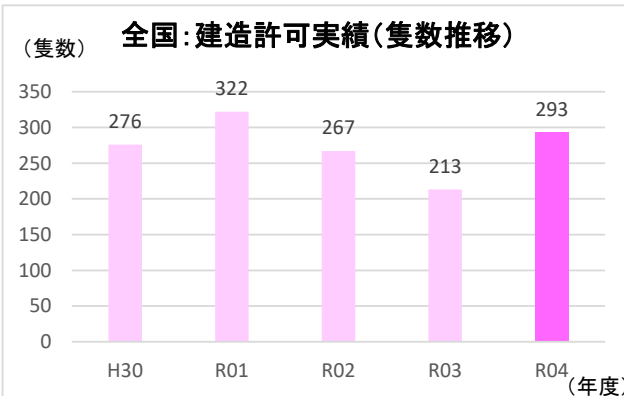
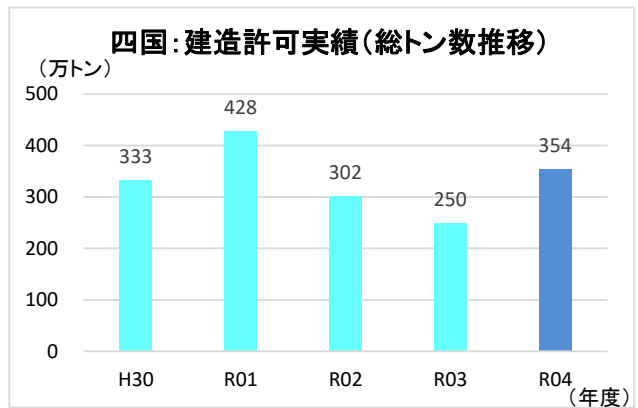
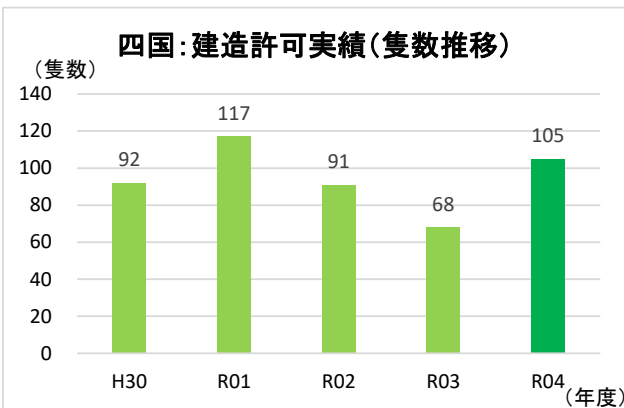


大型船の建造許可実績の推移

(単位:隻・万トン)

区分	年度	H30		R01		R02		R03		R04		R04/R03	
		隻数	総トン数	隻数	総トン数	隻数	総トン数	隻数	総トン数	隻数	総トン数	隻数	総トン数
四国		92	332.8	117	428.0	91	301.7	68	249.6	105	353.8	154.4%	141.8%
内外	国内船	7	22.6	7	12.0	3	1.6	3	2.9	4	13.3		
	輸出船	85	310.3	110	416.0	88	300.1	65	246.8	101	340.5		
船種	貨物船	71	298.8	99	387.0	69	204.6	54	188.8	90	321.9		
	油槽船	21	34.0	18	41.0	22	97.1	14	60.8	15	31.9		
	その他	0	0.0	0	0.0	0	0.0	0	0.0	0	0.0		
全国		276	1,204.4	322	1,343.5	267	1,075.7	213	868.4	293	1,042.3	137.6%	120.0%
内外	国内船	22	90.4	21	71.5	19	68.8	18	67.8	283	1,020.1		
	輸出船	254	1,114.1	301	1,272.0	248	1,006.9	195	800.6	10	22.2		
船種	貨物船	197	886.3	255	1,100.1	198	766.1	169	732.6	243	927.2		
	油槽船	77	316.7	65	240.3	66	305.9	44	135.8	48	113.6		
	その他	2	1.4	2	3.1	3	3.6	0	0.0	2	1.5		



※大型船とは、総トン数2,500トン以上又は長さ90メートル以上の船舶

※総トン数については四捨五入の関係で内外及び船種の数値の合計が四国管内計と相違する場合あり