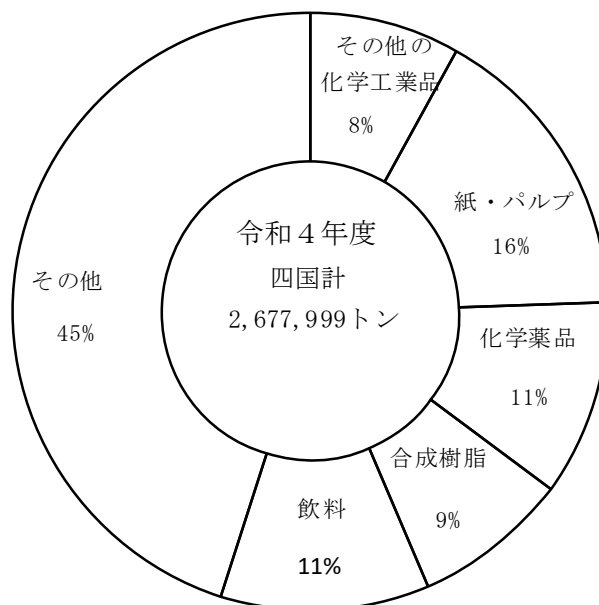
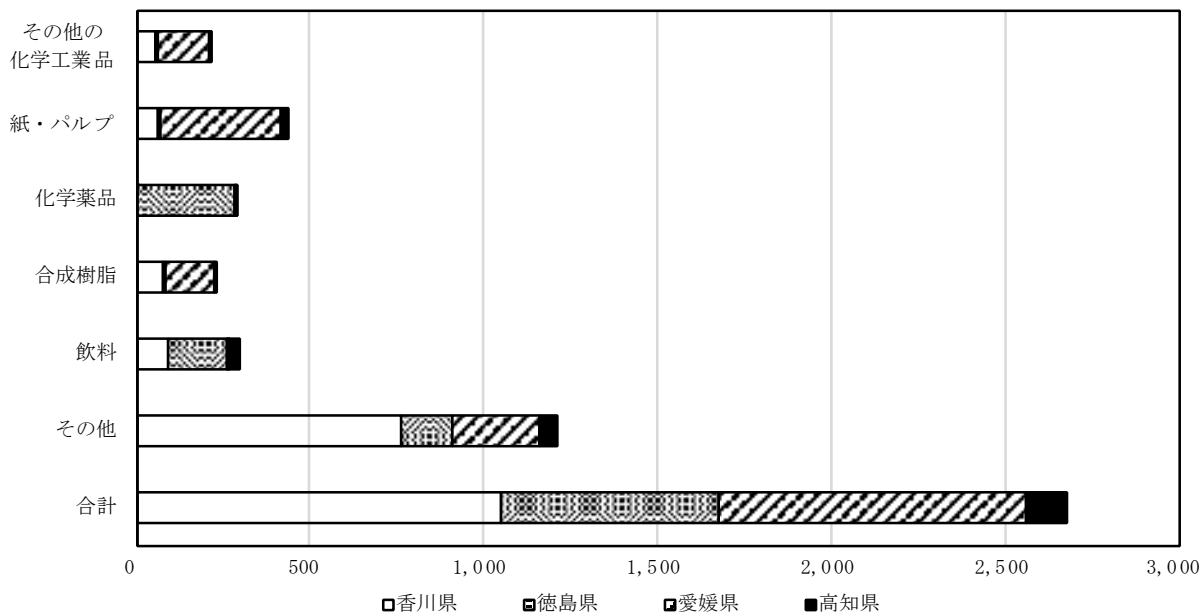


# 令和4年度主要品目別入庫量及び県別内訳

## 1. 普通倉庫（1～3種）品目別入庫量（四国計）



## 1～3類主要5品目県別内訳（単位：千トン）

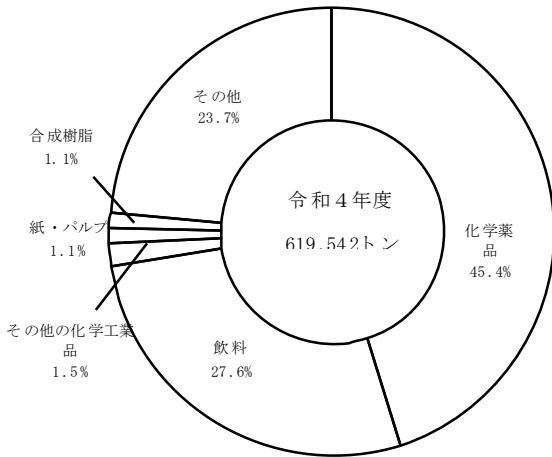


(単位：トン)

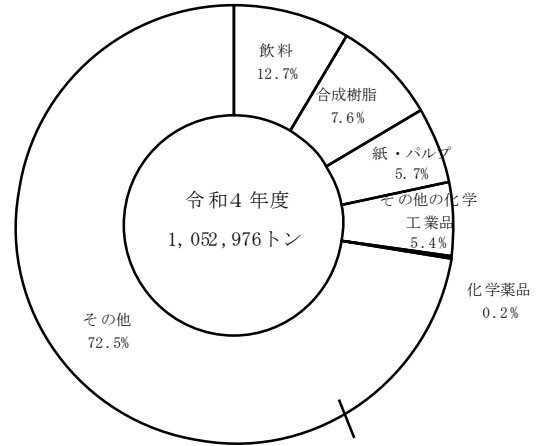
	その他の化学工業品	紙・パルプ	化学薬品	合成樹脂	飲料	その他	合計
香川県	56,904	60,247	1,700	80,538	89,936	763,651	1,052,976
徳島県	9,432	7,017	279,194	6,644	170,703	146,552	619,542
愛媛県	146,393	349,524	3,638	136,303	3,987	250,071	889,916
高知県	6,596	19,216	120	3,893	36,489	49,251	115,565
合計	219,325	436,004	284,652	227,378	301,115	1,209,525	2,677,999

普通倉庫（1～3種） 品目別入庫量 （県別）

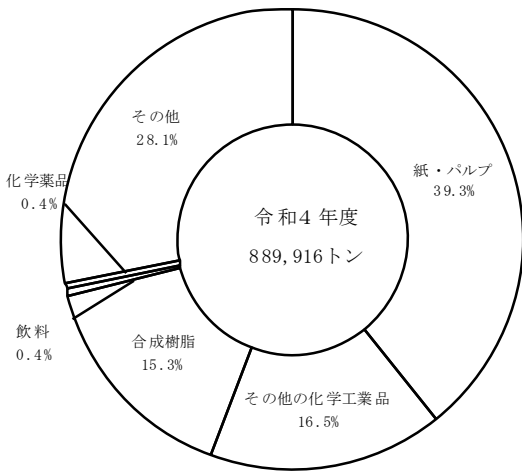
徳島県



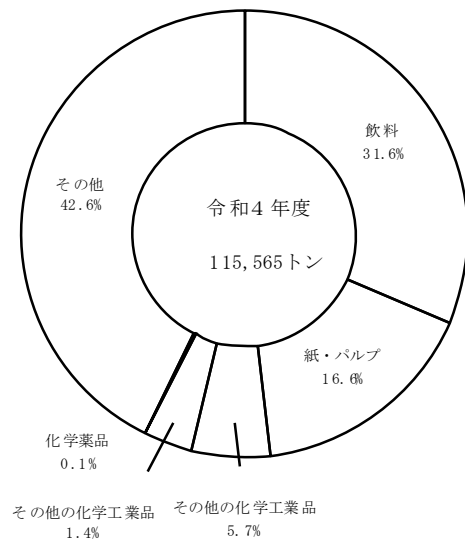
香川県



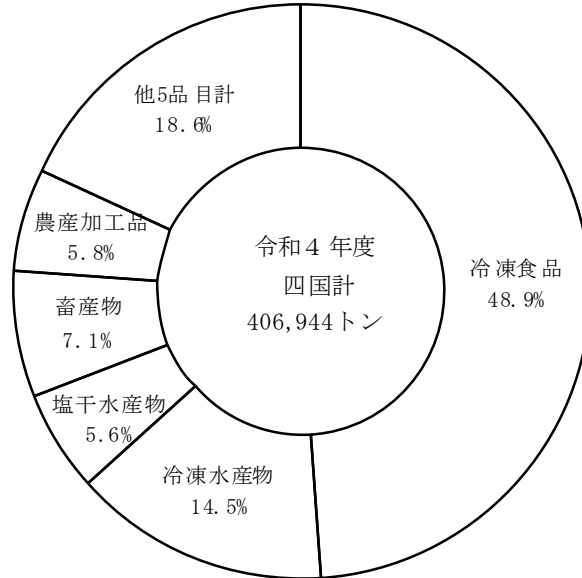
愛媛県



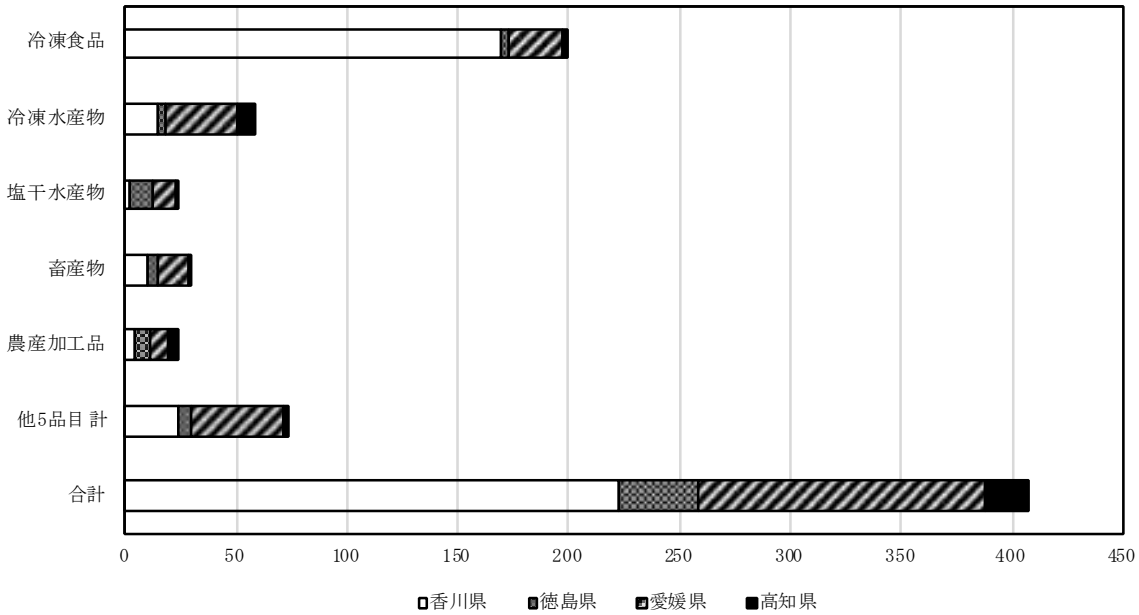
高知県



2.冷蔵倉庫 品目別入庫量（四国計）



冷蔵主要5品目県別内訳（単位：千トン）

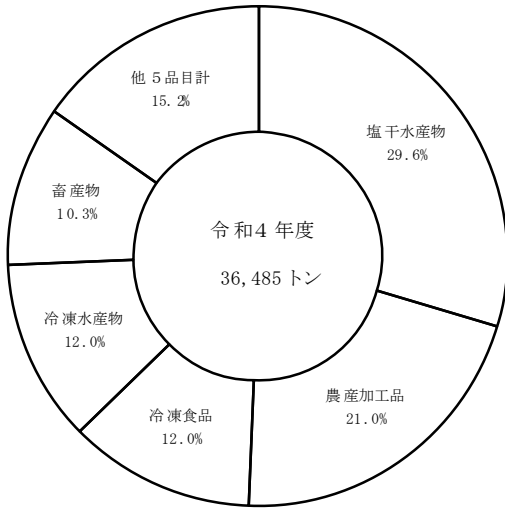


(単位：トン)

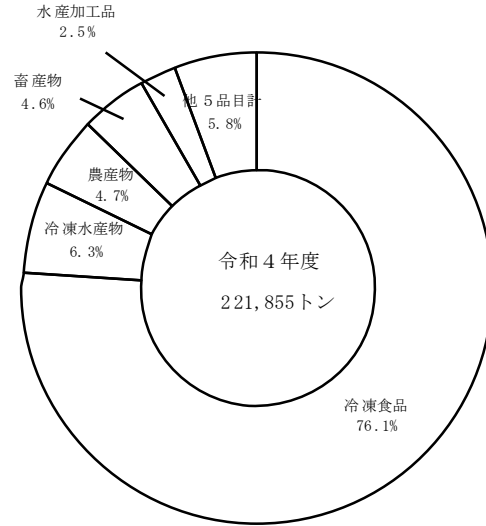
	冷凍食品	冷凍水産物	塩干水産物	畜産物	農産加工品	他5品目計	合計
香川県	168,777	14,049	1,548	10,228	3,641	23,612	221,855
徳島県	4,372	4,360	10,794	3,765	7,657	5,537	36,485
愛媛県	23,329	31,828	10,107	14,339	7,897	41,608	129,108
高知県	2,665	8,647	443	652	4,232	2,857	19,496
合計	199,143	58,884	22,892	28,984	23,427	73,614	406,944

冷蔵倉庫 品目別入庫量（県別）

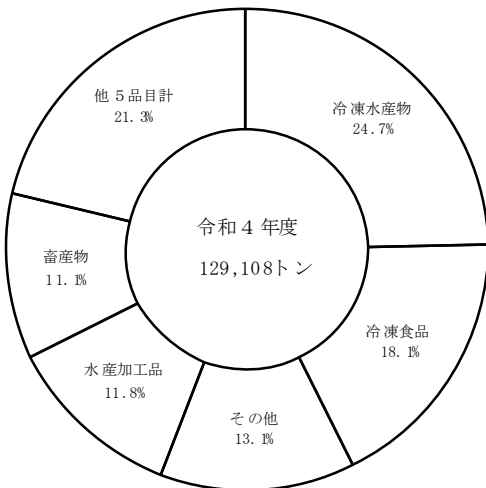
徳島県



香川県



愛媛県



高知県

