



## 宿泊旅行統計調査の集計結果について (2025年8月：四国運輸局管内分)

観光庁「宿泊旅行統計調査」の2025年8月（第2次速報値）が公表されたことを受け、四国運輸局管内（徳島県・香川県・愛媛県・高知県）分について、以下のとおり取りまとめました。

### 2025年8月の四国における延べ宿泊者数は

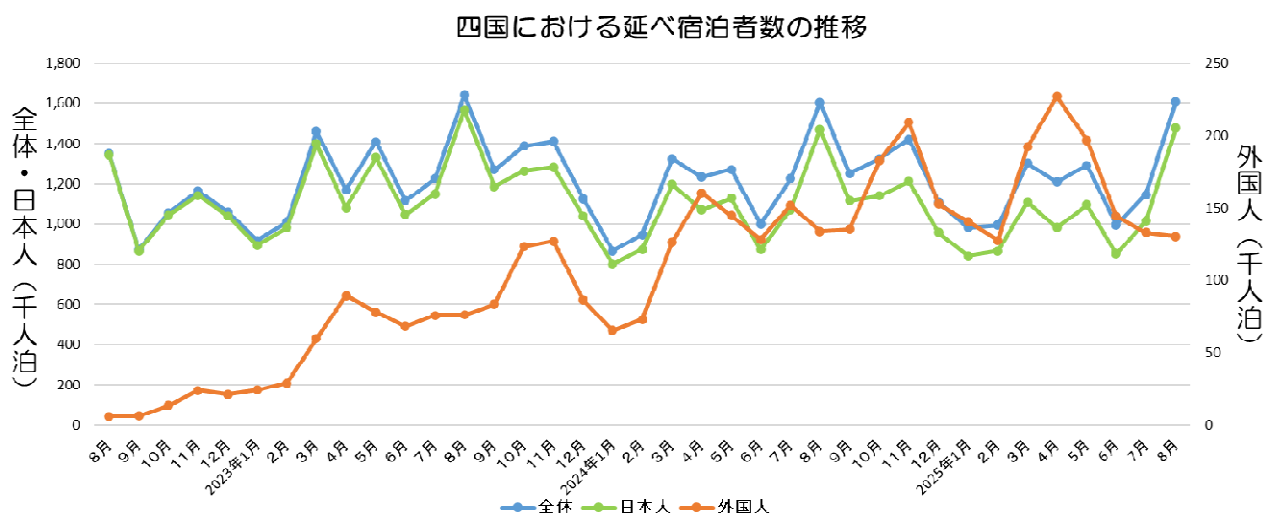
- ・全体は1,607,830人泊、2024年同月比+0.2%でした。
- ・外国人延べ宿泊者数は130,360人泊、2024年同月比-2.6%でした。
- ・日本人延べ宿泊者数は1,477,470人泊、2024年同月比+0.5%でした。

### 客室稼働率は

- ・四国全体で60.6%、2024年同月との差は+4.9ポイントでした。

※2024年同月比、同月差は2024年確定値との比較、差である。

### 1. 延べ宿泊者数



【全 体】

	全国	四国	徳島県	香川県	愛媛県	高知県
2025年8月（人泊）	65,984,780	1,607,830	282,890	574,220	418,510	332,200
2024年同月比（％）	-0.4	+0.2	+2.9	+8.0	-5.5	-6.4

【外国人】

	全国	四国	徳島県	香川県	愛媛県	高知県
2025年8月（人泊）	13,847,260	130,360	14,260	77,210	32,990	5,900
2024年同月比（％）	+3.8	-2.6	+4.2	-3.5	+7.7	-38.2

【日本人】

	全国	四国	徳島県	香川県	愛媛県	高知県
2025年8月（人泊）	52,137,520	1,477,470	268,630	497,010	385,520	326,300
2024年同月比（％）	-1.5	+0.5	+2.9	+10.0	-6.5	-5.5

※四国の数値は各県の1桁目を四捨五入する前に合算した値を四捨五入した値であり、各県の合計値と必ずしも一致しない。

※2024年同月比は2024年確定値との比較である。

## 2. 客室稼働率

	全国	四国	徳島県	香川県	愛媛県	高知県
2025年8月（％）	65.9	60.6	56.1	69.4	56.8	57.6
2024年同月差（ポイント）	+2.9	+4.9	+2.6	+10.7	+0.4	+4.7

※2024年同月差は2024年確定値との差である。

注1）2024年は確定値・2025年は第2次速報値

【お問い合わせ先】

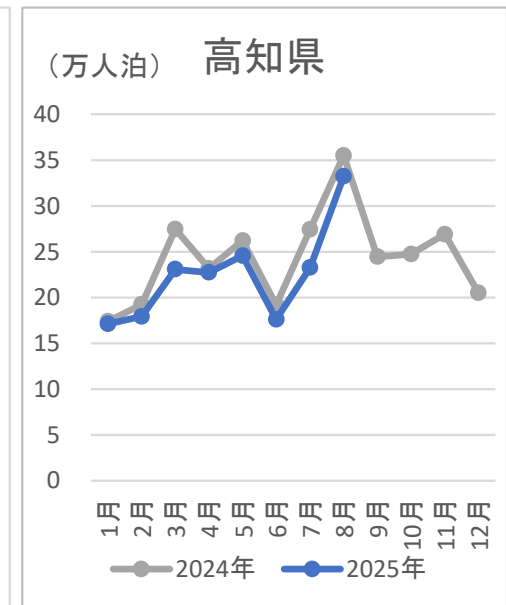
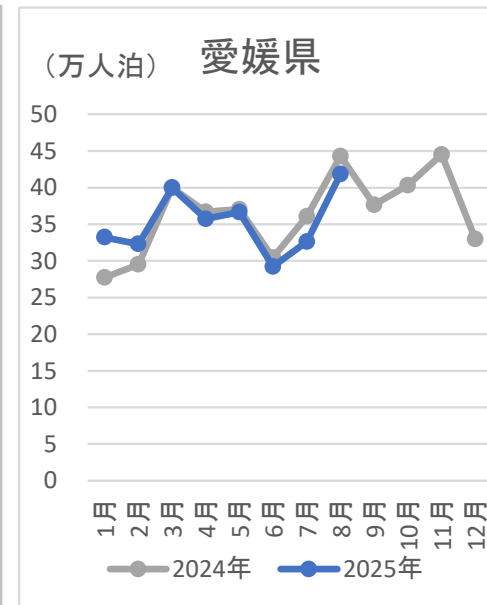
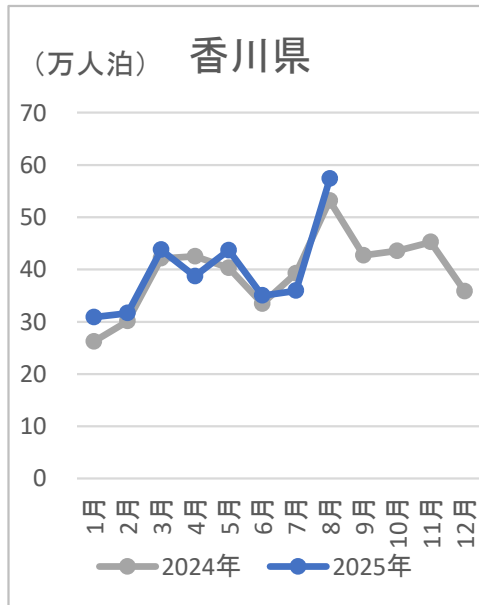
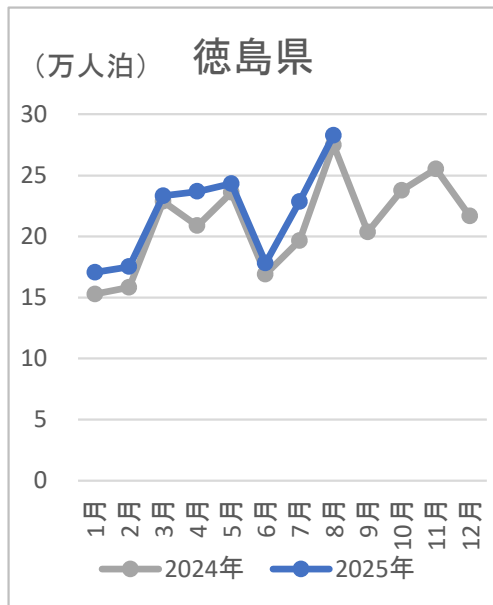
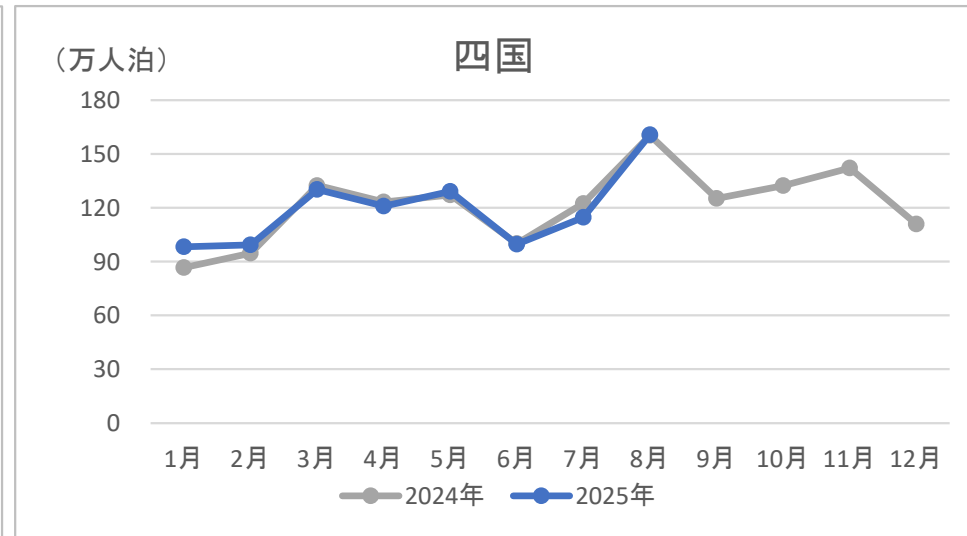
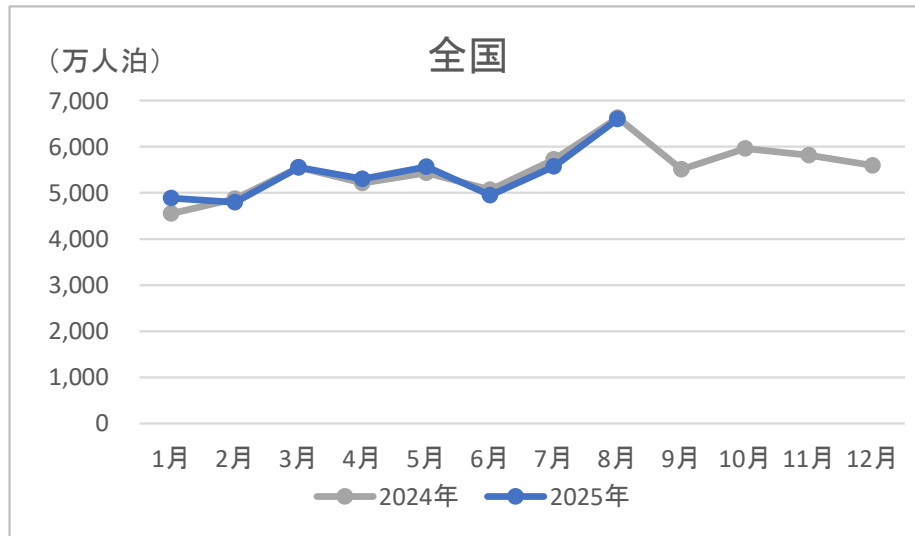
四国運輸局観光部観光企画課

担当：福島・小野・徳本

TEL：087-802-6735（直通）

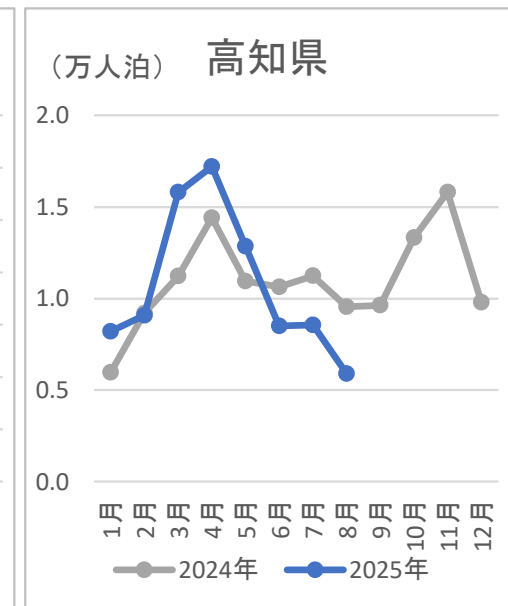
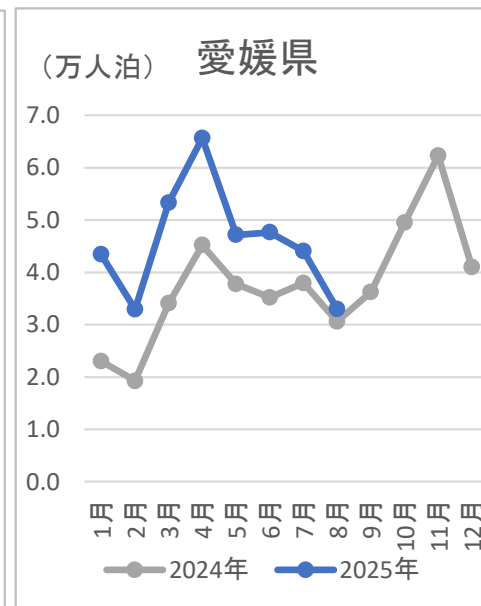
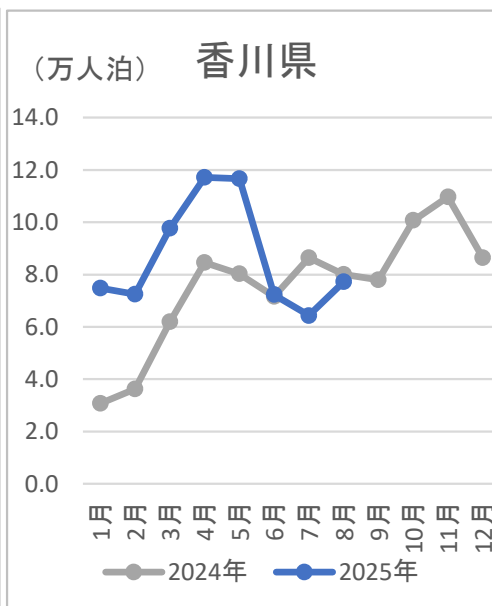
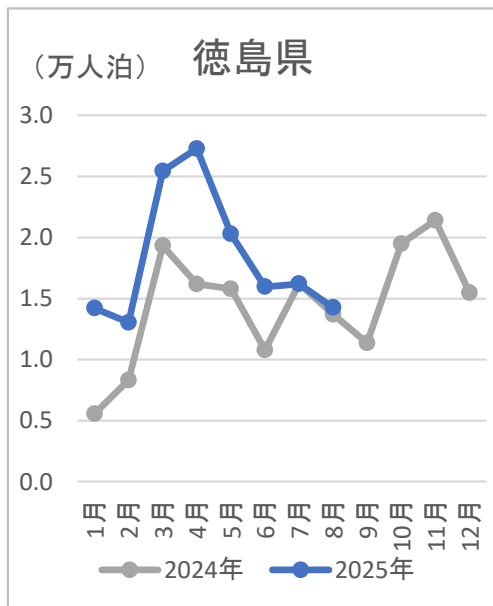
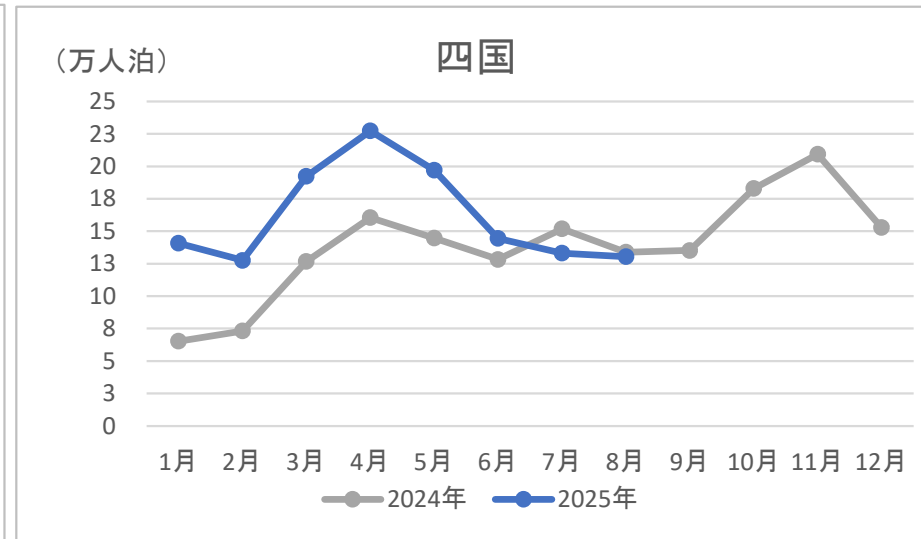
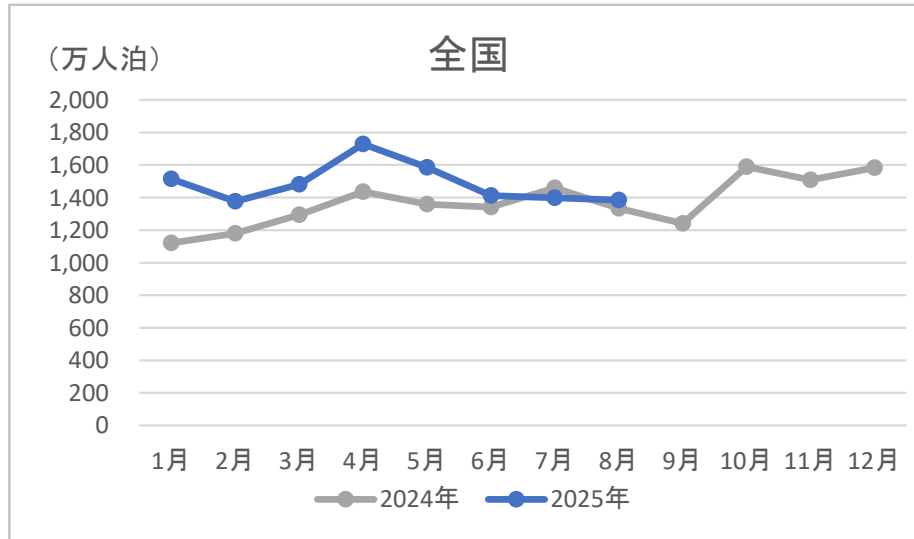
# 1. 延べ宿泊者数(月別)

2025年8月の四国管内の延べ宿泊者数は、約161万人泊であり、2024年同月比は+0.2%であった。  
2024年同月比は、県別でみると徳島県+2.9%、香川県+8.0%、愛媛県-5.5%、高知県-6.4%であった。



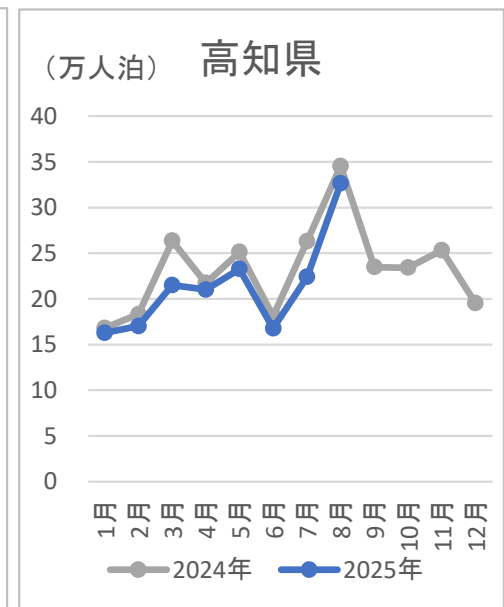
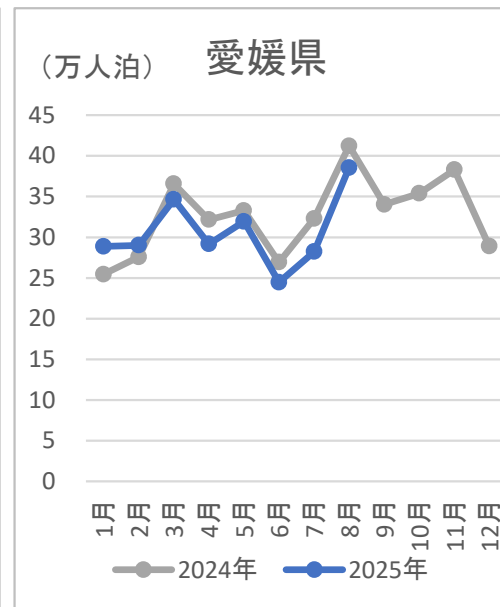
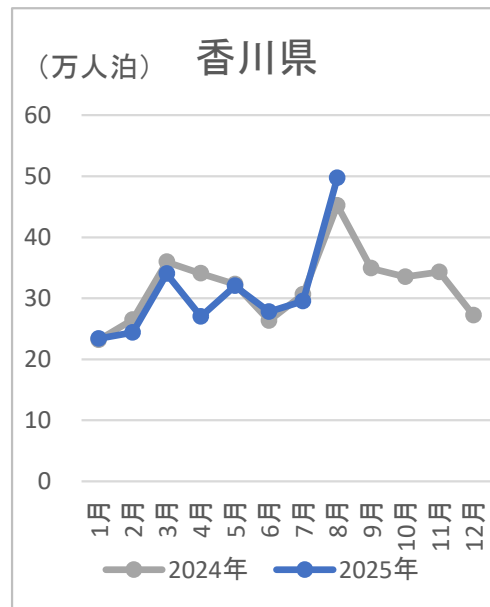
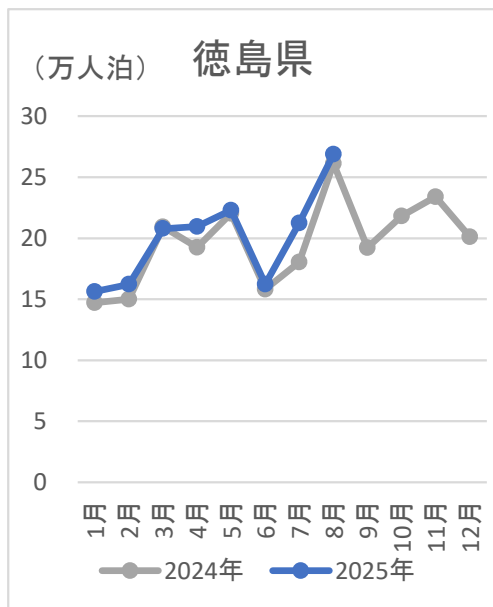
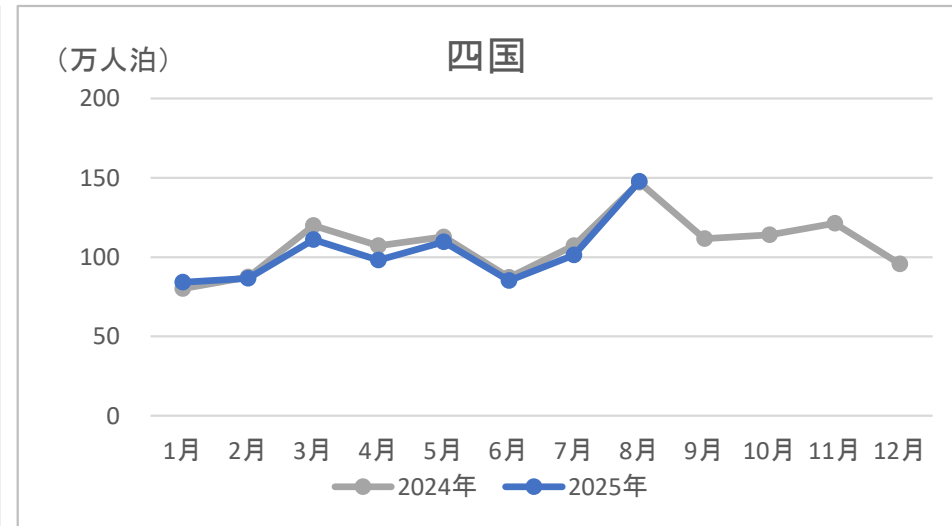
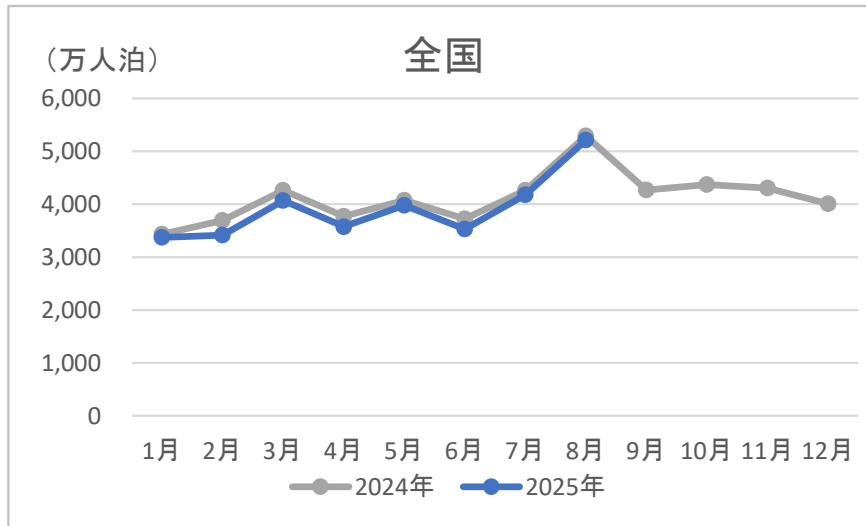
## 2. 外国人延べ宿泊者数(月別)

2025年8月の四国管内の外国人延べ宿泊者数は、約13万人泊であり、2024年同月比-2.6%であった。  
2024年同月比は、県別で見ると徳島県+4.2%、香川県-3.5%、愛媛県+7.7%、高知県-38.2%であった。



# 3. 日本人延べ宿泊者数(月別)

2025年8月の四国管内の日本人延べ宿泊者数は、約148万人泊であり、2024年同月比+0.5%であった。  
2024年同月比は、県別で見ると徳島県+2.9%、香川県+10.0%、愛媛県-6.5%、高知県-5.5%であった。



# <参考> ① 延べ宿泊者数(月別)

(人泊)

県別	年別	1月	2月	3月	4月	5月	6月	7月	8月	9月	10月	11月	12月	計
全国	2024年	45,513,610	48,726,270	55,537,490	52,081,020	54,367,450	50,647,130	57,225,870	66,262,560	55,085,110	59,578,980	58,122,250	55,916,780	659,064,530
	2025年	48,878,300	47,933,890	55,507,260	53,045,240	55,635,350	49,445,780	55,746,910	65,984,780					
	対2024年比	+7.4	-1.6	-0.1	+1.9	+2.3	-2.4	-2.6	-0.4					
四国	2024年	866,360	946,880	1,324,550	1,232,660	1,271,950	999,900	1,224,620	1,604,620	1,251,600	1,324,210	1,422,330	1,110,050	14,579,730
	2025年	982,380	994,180	1,301,820	1,208,850	1,292,200	996,990	1,147,030	1,607,830					
	対2024年比	+13.4	+5.0	-1.7	-1.9	+1.6	-0.3	-6.3	+0.2					
徳島県	2024年	152,720	158,280	228,670	208,760	236,040	168,960	196,590	274,810	203,630	237,720	255,400	216,620	2,538,210
	2025年	170,570	175,250	233,280	236,870	243,200	178,290	228,650	282,890					
	対2024年比	+11.7	+10.7	+2.0	+13.5	+3.0	+5.5	+16.3	+2.9					
香川県	2024年	262,340	301,190	421,410	425,330	403,150	334,750	392,820	531,920	427,070	435,820	452,510	358,400	4,746,720
	2025年	308,620	316,570	437,840	387,260	436,910	350,290	359,510	574,220					
	対2024年比	+17.6	+5.1	+3.9	-9.0	+8.4	+4.6	-8.5	+8.0					
愛媛県	2024年	277,410	295,070	399,660	366,850	370,550	304,470	360,860	442,930	376,490	403,250	445,290	329,930	4,372,780
	2025年	332,190	322,980	399,900	357,400	366,470	292,210	326,330	418,510					
	対2024年比	+19.7	+9.5	+0.1	-2.6	-1.1	-4.0	-9.6	-5.5					
高知県	2024年	173,890	192,330	274,810	231,710	262,200	191,720	274,340	354,970	244,410	247,420	269,120	205,110	2,922,020
	2025年	171,000	179,370	230,800	227,330	245,630	176,200	232,550	332,200					
	対2024年比	-1.7	-6.7	-16.0	-1.9	-6.3	-8.1	-15.2	-6.4					

観光庁「宿泊旅行統計調査」(2024年確定値、2025年第2次速報値)による。

# <参考> ② 外国人延べ宿泊者数(月別)

(人泊)

県別	年別	1月	2月	3月	4月	5月	6月	7月	8月	9月	10月	11月	12月	計
全国	2024年	11,203,840	11,800,030	12,942,350	14,359,820	13,595,480	13,411,030	14,587,080	13,341,800	12,411,370	15,884,980	15,091,920	15,832,900	164,462,600
	2025年	15,149,400	13,760,100	14,815,040	17,287,970	15,859,540	14,119,970	13,979,250	13,847,260					
	対2024年比	+35.2	+16.6	+14.5	+20.4	+16.7	+5.3	-4.2	+3.8					
四国	2024年	65,330	73,070	126,560	160,430	144,760	128,260	151,890	133,900	135,170	183,010	209,180	152,780	1,664,340
	2025年	140,610	127,530	192,210	227,220	197,010	144,420	133,150	130,360					
	対2024年比	+115.2	+74.5	+51.9	+41.6	+36.1	+12.6	-12.3	-2.6					
徳島県	2024年	5,570	8,320	19,320	16,190	15,800	10,780	16,220	13,690	11,360	19,490	21,410	15,490	173,660
	2025年	14,210	13,030	25,440	27,280	20,290	15,970	16,200	14,260					
	対2024年比	+155.1	+56.6	+31.7	+68.5	+28.4	+48.1	-0.1	+4.2					
香川県	2024年	30,740	36,280	61,950	84,610	80,240	71,650	86,470	80,040	77,960	100,700	109,650	86,460	906,740
	2025年	74,760	72,500	97,680	117,080	116,680	72,310	64,320	77,210					
	対2024年比	+143.2	+99.8	+57.7	+38.4	+45.4	+0.9	-25.6	-3.5					
愛媛県	2024年	23,050	19,260	34,070	45,220	37,760	35,190	37,970	30,620	36,230	49,490	62,310	41,030	452,210
	2025年	43,430	32,920	53,300	65,660	47,170	47,650	44,080	32,990					
	対2024年比	+88.4	+70.9	+56.4	+45.2	+24.9	+35.4	+16.1	+7.7					
高知県	2024年	5,970	9,200	11,220	14,410	10,950	10,640	11,240	9,550	9,630	13,320	15,810	9,790	131,730
	2025年	8,210	9,080	15,800	17,210	12,860	8,500	8,550	5,900					
	対2024年比	+37.5	-1.3	+40.8	+19.4	+17.4	-20.1	-23.9	-38.2					

観光庁「宿泊旅行統計調査」(2024年確定値、2025年第2次速報値)による。

(人泊)

県別	年別	1月	2月	3月	4月	5月	6月	7月	8月	9月	10月	11月	12月	計
全国	2024年	34,309,770	36,926,240	42,595,140	37,721,200	40,771,970	37,236,100	42,638,790	52,920,760	42,673,740	43,694,000	43,030,330	40,083,880	494,601,930
	2025年	33,728,900	34,173,790	40,692,220	35,757,270	39,775,810	35,325,810	41,767,660	52,137,520					
	対2024年比	-1.7	-7.5	-4.5	-5.2	-2.4	-5.1	-2.0	-1.5					
四国	2024年	801,030	873,810	1,197,990	1,072,230	1,127,190	871,640	1,072,730	1,470,720	1,116,430	1,141,200	1,213,150	957,270	12,915,390
	2025年	841,770	866,650	1,109,610	981,630	1,095,190	852,570	1,013,880	1,477,470					
	対2024年比	+5.1	-0.8	-7.4	-8.4	-2.8	-2.2	-5.5	+0.5					
徳島県	2024年	147,150	149,960	209,350	192,570	220,240	158,180	180,370	261,120	192,270	218,230	233,990	201,130	2,364,550
	2025年	156,360	162,220	207,840	209,590	222,910	162,320	212,450	268,630					
	対2024年比	+6.3	+8.2	-0.7	+8.8	+1.2	+2.6	+17.8	+2.9					
香川県	2024年	231,600	264,910	359,460	340,720	322,910	263,100	306,350	451,880	349,110	335,120	342,860	271,940	3,839,980
	2025年	233,860	244,070	340,160	270,180	320,230	277,980	295,190	497,010					
	対2024年比	+1.0	-7.9	-5.4	-20.7	-0.8	+5.7	-3.6	+10.0					
愛媛県	2024年	254,360	275,810	365,590	321,630	332,790	269,280	322,890	412,310	340,260	353,760	382,980	288,900	3,920,570
	2025年	288,760	290,060	346,600	291,740	319,300	244,560	282,250	385,520					
	対2024年比	+13.5	+5.2	-5.2	-9.3	-4.1	-9.2	-12.6	-6.5					
高知県	2024年	167,920	183,130	263,590	217,300	251,250	181,080	263,100	345,420	234,780	234,100	253,310	195,320	2,790,290
	2025年	162,790	170,290	215,000	210,120	232,770	167,700	224,000	326,300					
	対2024年比	-3.1	-7.0	-18.4	-3.3	-7.4	-7.4	-14.9	-5.5					

観光庁「宿泊旅行統計調査」(2024年確定値、2025年第2次速報値)による。



(%)

県別	年別	1月	2月	3月	4月	5月	6月	7月	8月	9月	10月	11月	12月	計
全国	2024年	50.2	57.2	59.0	58.7	58.4	57.3	60.2	63.0	61.0	64.6	64.7	58.7	59.6
	2025年	54.6	60.2	61.3	61.6	61.8	59.0	61.4	65.9					
	対2024年差(ポイント)	+4.4	+3.0	+2.3	+2.9	+3.4	+1.7	+1.2	+2.9					
四国	2024年	39.2	47.4	52.9	53.1	52.0	44.4	50.1	55.7	53.2	56.6	61.1	47.4	51.3
	2025年	46.2	52.0	57.2	56.1	58.1	48.1	51.2	60.6					
	対2024年差(ポイント)	+7.0	+4.6	+4.3	+3.0	+6.1	+3.7	+1.1	+4.9					
徳島県	2024年	36.9	45.6	45.9	51.2	49.1	41.4	44.9	53.5	48.1	56.9	60.7	46.9	48.6
	2025年	45.7	49.3	54.8	56.9	59.7	45.4	51.9	56.1					
	対2024年差(ポイント)	+8.8	+3.7	+8.9	+5.7	+10.6	+4.0	+7.0	+2.6					
香川県	2024年	38.0	47.9	55.0	57.6	52.4	45.0	51.4	58.7	55.8	58.7	62.0	49.7	52.9
	2025年	46.9	54.2	60.6	59.5	63.2	53.6	54.4	69.4					
	対2024年差(ポイント)	+8.9	+6.3	+5.6	+1.9	+10.8	+8.6	+3.0	+10.7					
愛媛県	2024年	43.9	51.2	58.6	55.2	56.4	49.0	52.8	56.4	57.5	60.6	66.7	51.9	55.2
	2025年	52.0	56.3	61.9	58.2	57.9	49.5	51.2	56.8					
	対2024年差(ポイント)	+8.1	+5.1	+3.3	+3.0	+1.5	+0.5	-1.6	+0.4					
高知県	2024年	36.5	43.4	49.6	45.8	48.6	40.4	49.2	52.9	48.6	47.9	53.0	39.6	46.4
	2025年	37.6	45.8	48.4	48.6	49.9	41.3	46.5	57.6					
	対2024年差(ポイント)	+1.1	+2.4	-1.2	+2.8	+1.3	+0.9	-2.7	+4.7					

観光庁「宿泊旅行統計調査」(2024年確定値、2025年第2次速報値)による。