



宿泊旅行統計調査の集計結果について (2026年2月：四国運輸局管内分)

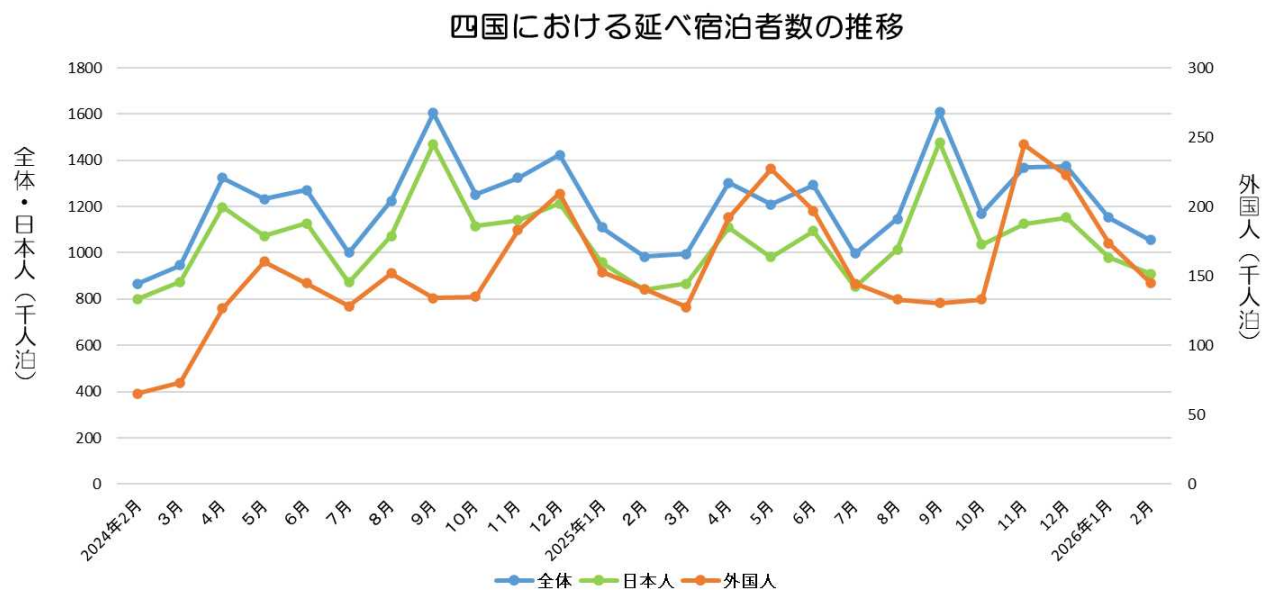
観光庁「宿泊旅行統計調査」の2026年2月（第2次速報値）が公表されたことを受け、四国運輸局管内（徳島県・香川県・愛媛県・高知県）分について、以下のとおり取りまとめました。

2026年2月の四国における延べ宿泊者数は

- 全体は1,098,120人泊、2025年同月比+10.5%でした。
- 外国人延べ宿泊者数は161,260人泊、2025年同月比+26.4%でした。
- 日本人延べ宿泊者数は936,860人泊、2025年同月比+8.1%でした。
- 客室稼働率は四国全体で54.3%、2025年同月との差は+2.3ポイントでした。

※2025年同月比、同月差は2025年速報値との比較、差である。

1. 延べ宿泊者数



【全 体】

	全国	四国	徳島県	香川県	愛媛県	高知県
2026年2月（人泊）	47,653,070	1,098,120	161,460	336,620	383,970	216,070
2025年同月比（%）	-0.6	+10.5	-7.9	+6.3	+18.9	+20.5

【外国人】

	全国	四国	徳島県	香川県	愛媛県	高知県
2026年2月（人泊）	14,037,770	161,260	14,150	77,550	53,050	16,510
2025年同月比（%）	+2.0	+26.4	+8.6	+7.0	+61.1	+81.8

【日本人】

	全国	四国	徳島県	香川県	愛媛県	高知県
2026年2月（人泊）	33,615,300	936,860	147,310	259,070	330,920	199,560
2025年同月比（%）	-1.6	+8.1	-9.2	+6.1	+14.1	+17.2

※2025年同月比は2025年速報値との比較である。

2. 宿泊施設の客室稼働率

	全国	四国	徳島県	香川県	愛媛県	高知県
2026年2月（%）	59.6	54.3	47.3	54.7	58.0	53.9
2025年同月差（ポイント）	-0.6	+2.3	-2.0	+0.5	+1.7	+8.1

※2025年同月差は2025年速報値との差である。

3. 詳細なデータ（月別）については別添のとおり

- ① 全体延べ宿泊者数（月別）
- ② 外国人延べ宿泊者数（月別）
- ③ 日本人延べ宿泊者数（月別）
- ④ 宿泊施設の客室稼働率（月別）

【お問い合わせ先】

四国運輸局観光部観光企画課

担当：横田・水上・徳本

TEL：087-802-6735（直通）

① 全体延べ宿泊者数(月別)

別添

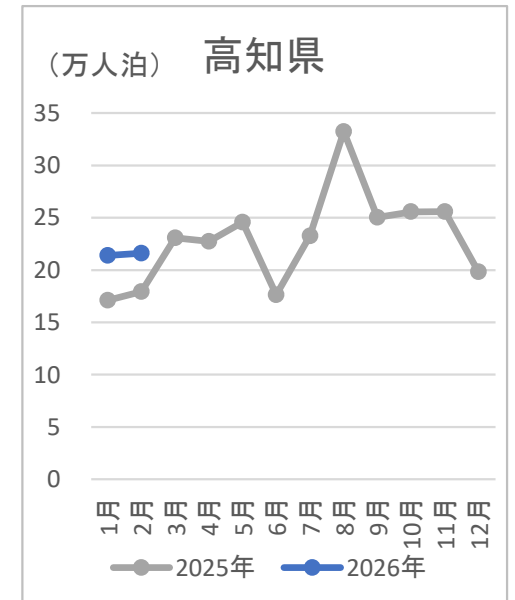
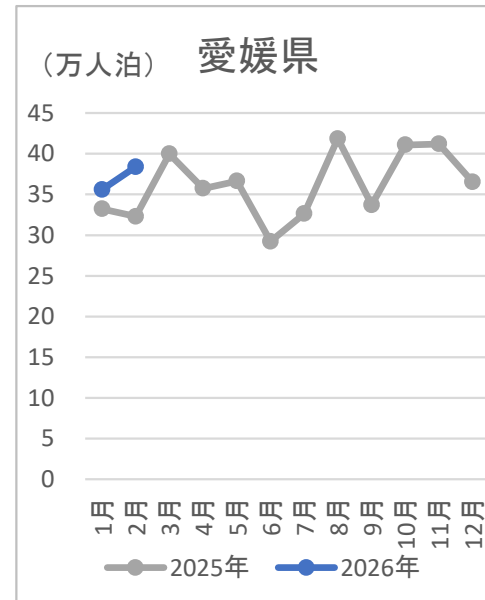
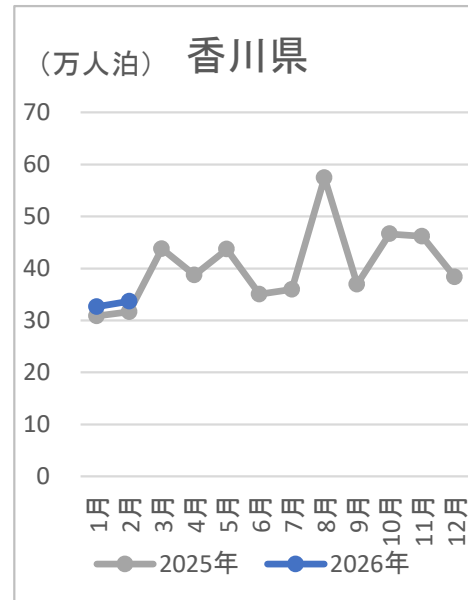
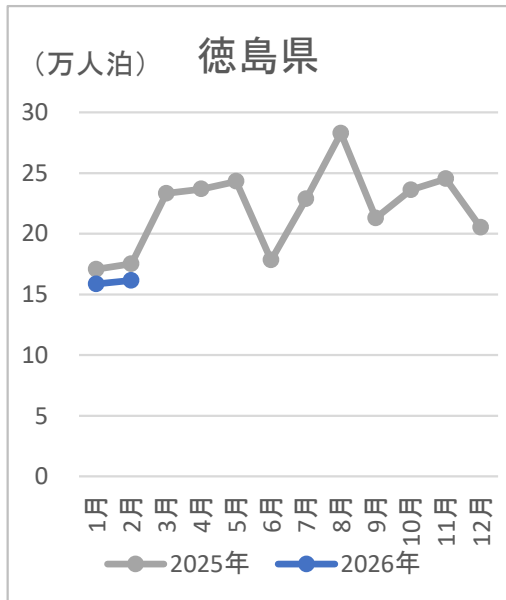
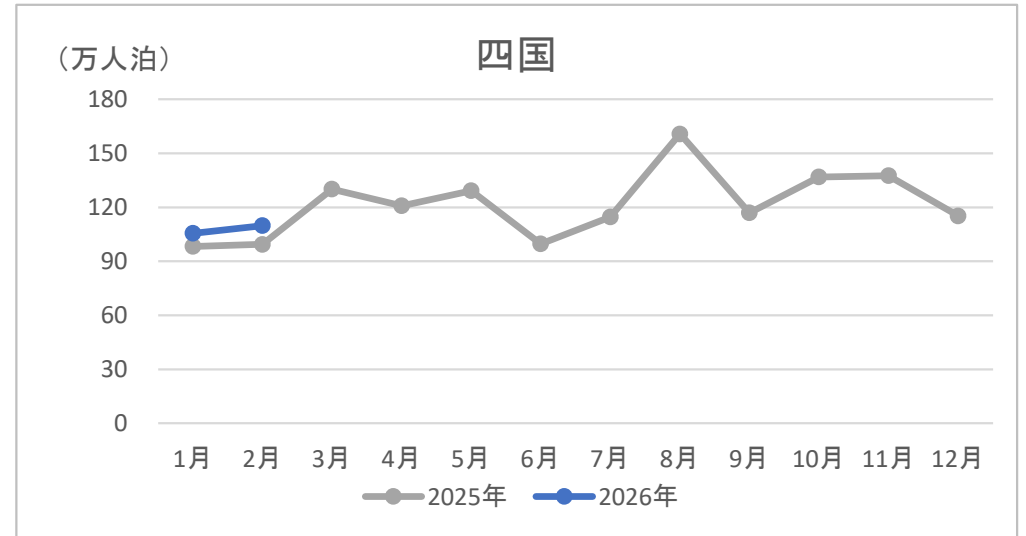
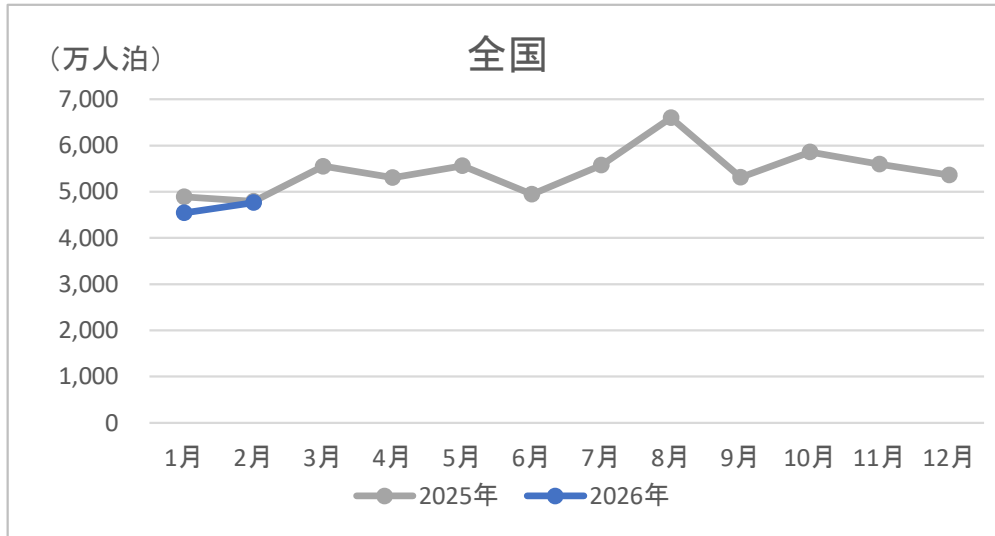
(人泊)

県別	年別	1月	2月	3月	4月	5月	6月	7月	8月	9月	10月	11月	12月	計
全国	2025年	48,878,300	47,933,890	55,507,260	53,045,240	55,635,350	49,445,780	55,746,910	65,984,780	53,104,940	58,610,530	55,990,380	53,593,590	653,476,960
	2026年	45,462,800	47,653,070											
	対2025年比	-7.0	-0.6											
四国	2025年	982,380	994,180	1,301,820	1,208,850	1,292,200	996,990	1,147,030	1,607,830	1,169,630	1,369,090	1,375,020	1,152,410	14,597,440
	2026年	1,054,990	1,098,120											
	対2025年比	+7.4	+10.5											
徳島県	2025年	170,570	175,250	233,280	236,870	243,200	178,290	228,650	282,890	213,000	236,150	245,300	205,200	2,648,640
	2026年	158,490	161,460											
	対2025年比	-7.1	-7.9											
香川県	2025年	308,620	316,570	437,840	387,260	436,910	350,290	359,510	574,220	369,350	466,410	461,890	383,580	4,852,440
	2026年	326,510	336,620											
	対2025年比	+5.8	+6.3											
愛媛県	2025年	332,190	322,980	399,900	357,400	366,470	292,210	326,330	418,510	337,040	410,890	412,040	365,530	4,341,480
	2026年	356,080	383,970											
	対2025年比	+7.2	+18.9											
高知県	2025年	171,000	179,370	230,800	227,330	245,630	176,200	232,550	332,200	250,250	255,640	255,810	198,100	2,754,880
	2026年	213,900	216,070											
	対2025年比	+25.1	+20.5											

観光庁「宿泊旅行統計調査」(2025年・2026年第2次速報値)による。

① 全体延べ宿泊者数(月別)

2026年2月の四国管内の延べ宿泊者数は、約110万人泊であり、2025年同月比は+10.5%であった。
2025年同月比は、県別でみると徳島県-7.9%、香川県+6.3%、愛媛県+18.9%、高知県+20.5%であった。



② 外国人延べ宿泊者数(月別)

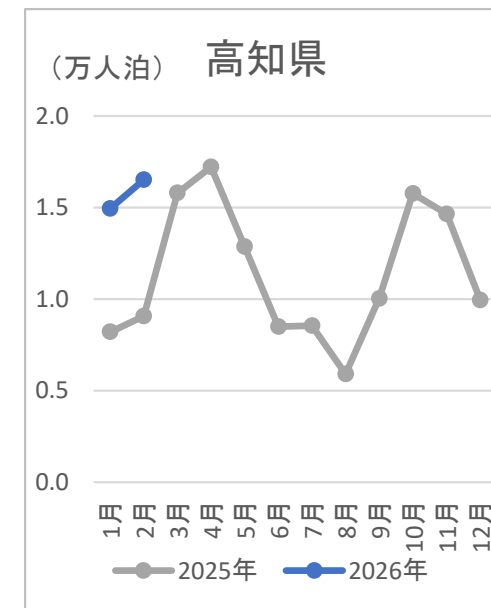
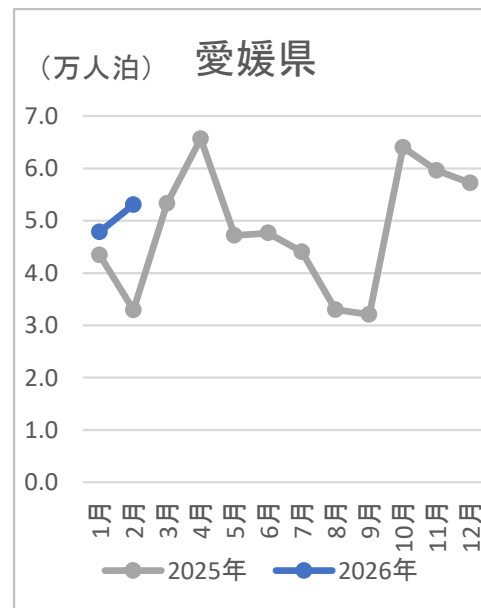
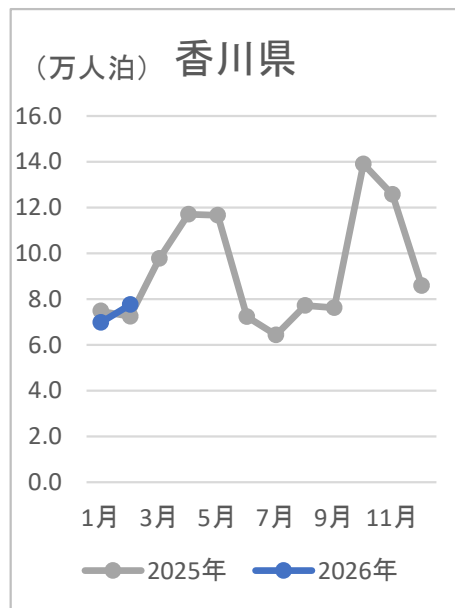
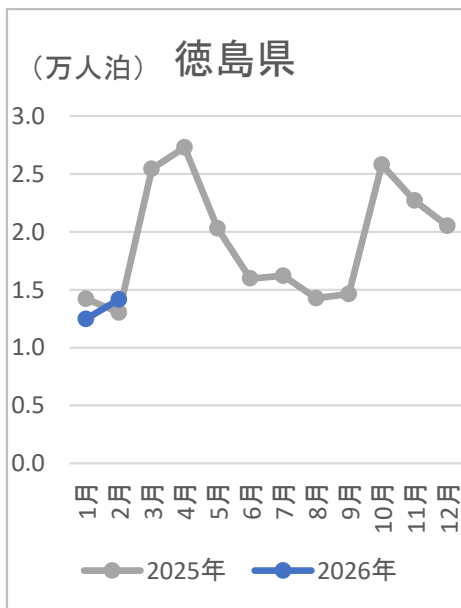
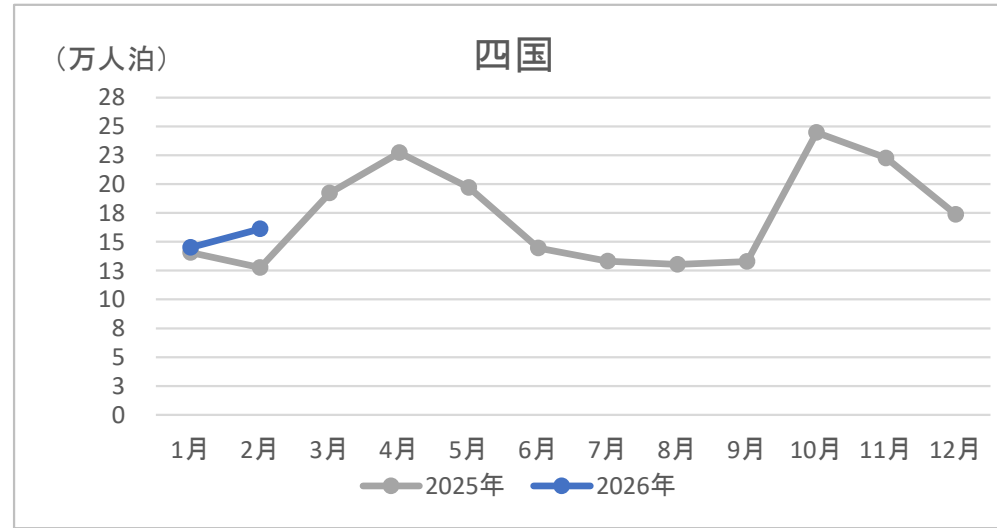
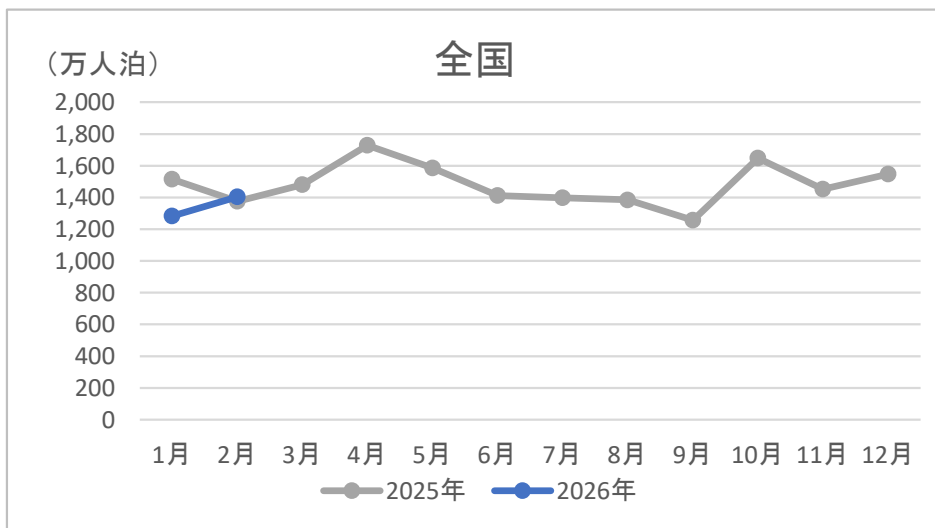
(人泊)

県別	年別	1月	2月	3月	4月	5月	6月	7月	8月	9月	10月	11月	12月	計
全国	2025年	15,149,400	13,760,100	14,815,040	17,287,970	15,859,540	14,119,970	13,979,250	13,847,260	12,570,420	16,478,810	14,529,220	15,471,010	177,868,000
	2026年	12,833,880	14,037,770											
	対2025年比	-15.3	+2.0											
四国	2025年	140,610	127,530	192,210	227,220	197,010	144,420	133,150	130,360	132,910	244,540	222,610	173,550	2,066,130
	2026年	144,980	161,260											
	対2025年比	+3.1	+26.4											
徳島県	2025年	14,210	13,030	25,440	27,280	20,290	15,970	16,200	14,260	14,620	25,800	22,690	20,520	230,300
	2026年	12,460	14,150											
	対2025年比	-12.3	+8.6											
香川県	2025年	74,760	72,500	97,680	117,080	116,680	72,310	64,320	77,210	76,220	138,950	125,650	85,860	1,119,220
	2026年	69,760	77,550											
	対2025年比	-6.7	+7.0											
愛媛県	2025年	43,430	32,920	53,300	65,660	47,170	47,650	44,080	32,990	32,030	64,020	59,620	57,230	580,100
	2026年	47,820	53,050											
	対2025年比	+10.1	+61.1											
高知県	2025年	8,210	9,080	15,800	17,210	12,860	8,500	8,550	5,900	10,030	15,770	14,650	9,950	136,510
	2026年	14,940	16,510											
	対2025年比	+82.0	+81.8											

観光庁「宿泊旅行統計調査」(2025年・2026年第2次速報値)による。

② 外国人延べ宿泊者数(月別)

2026年2月の四国管内の外国人延べ宿泊者数は、約16万人泊であり、2025年同月比+26.4%であった。
2025年同月比は、県別で見ると徳島県+8.6%、香川県+7.0%、愛媛県+61.1%、高知県+81.8%であった。



観光庁「宿泊旅行統計調査」(2025年・2026年第2次速報値)による。

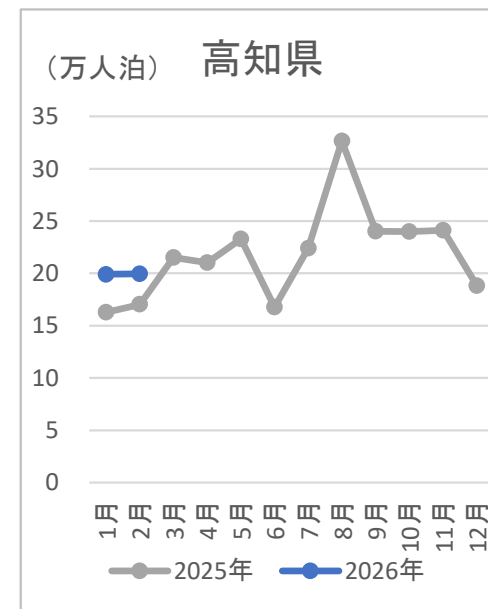
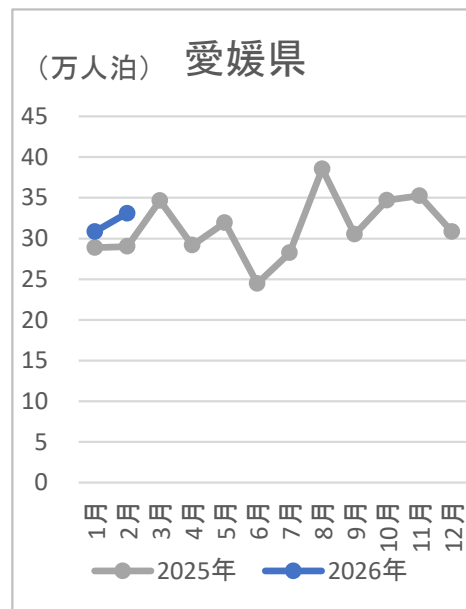
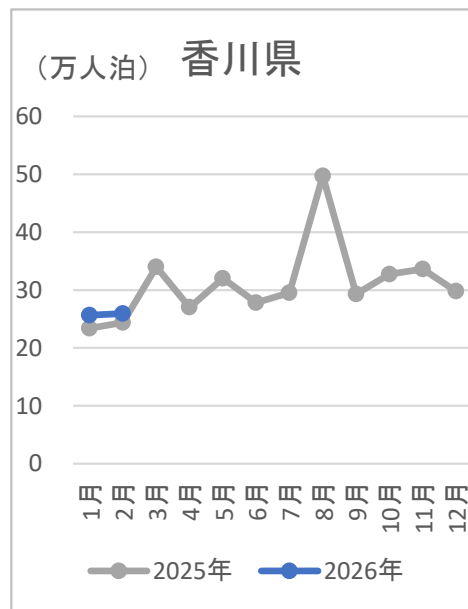
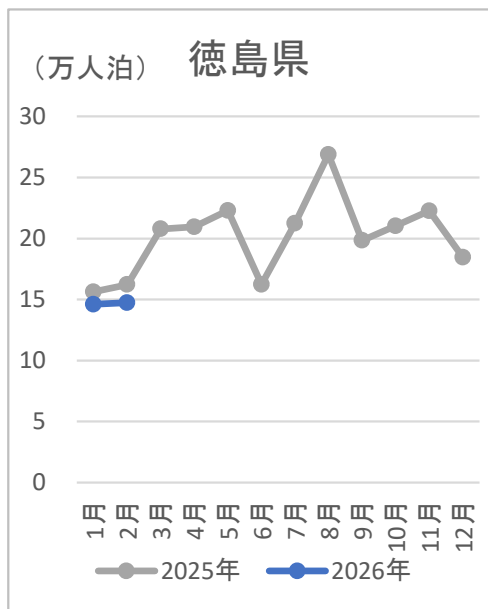
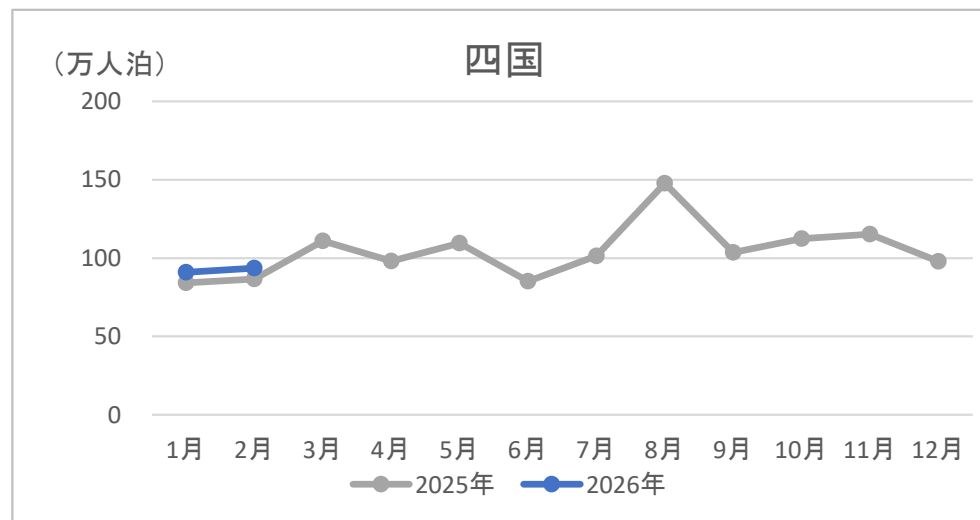
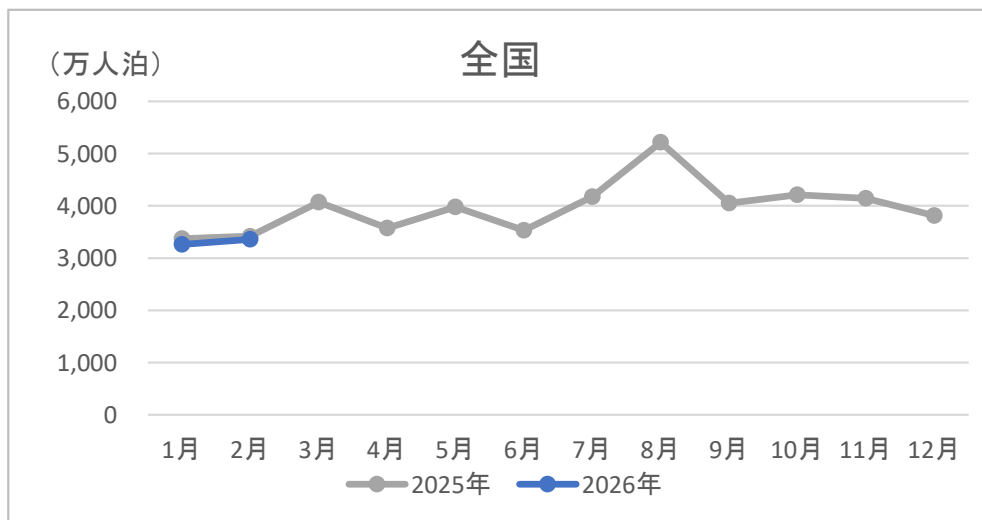
③ 日本人延べ宿泊者数(月別)

(人泊)

県別	年別	1月	2月	3月	4月	5月	6月	7月	8月	9月	10月	11月	12月	計
全国	2025年	33,728,900	34,173,790	40,692,220	35,757,270	39,775,810	35,325,810	41,767,660	52,137,520	40,534,520	42,131,720	41,461,160	38,122,580	475,608,960
	2026年	32,628,920	33,615,300											
	対2025年比	-3.3	-1.6											
四国	2025年	841,770	866,650	1,109,610	981,630	1,095,190	852,570	1,013,880	1,477,470	1,036,720	1,124,550	1,152,410	978,860	12,531,310
	2026年	910,010	936,860											
	対2025年比	+8.1	+8.1											
徳島県	2025年	156,360	162,220	207,840	209,590	222,910	162,320	212,450	268,630	198,380	210,350	222,610	184,680	2,418,340
	2026年	146,030	147,310											
	対2025年比	-6.6	-9.2											
香川県	2025年	233,860	244,070	340,160	270,180	320,230	277,980	295,190	497,010	293,130	327,460	336,240	297,720	3,733,220
	2026年	256,750	259,070											
	対2025年比	+9.8	+6.1											
愛媛県	2025年	288,760	290,060	346,600	291,740	319,300	244,560	282,250	385,520	305,010	346,870	352,420	308,300	3,761,380
	2026年	308,260	330,920											
	対2025年比	+6.8	+14.1											
高知県	2025年	162,790	170,290	215,000	210,120	232,770	167,700	224,000	326,300	240,220	239,870	241,160	188,150	2,618,370
	2026年	198,960	199,560											
	対2025年比	+22.2	+17.2											

③ 日本人延べ宿泊者数(月別)

2026年2月の四国管内の日本人延べ宿泊者数は、約94万人泊であり、2025年同月比+8.1%であった。
2025年同月比は、県別で見ると徳島県-9.2%、香川県+6.1%、愛媛県+14.1%、高知県+17.2%であった。



観光庁「宿泊旅行統計調査」(2025年・2026年第2次速報値)による。

④ 宿泊施設の客室稼働率(月別)

(%)

県別	年別	1月	2月	3月	4月	5月	6月	7月	8月	9月	10月	11月	12月	計
全国	2025年	54.6	60.2	61.3	61.6	61.8	59.0	61.4	65.9	63.2	67.1	65.7	59.7	61.8
	2026年	52.7	59.6											
	対2025年差(ポイント)	-1.9	-0.6											
四国	2025年	46.2	52.0	57.2	56.1	58.1	48.1	51.2	60.6	54.3	60.7	62.7	50.8	54.9
	2026年	45.5	54.3											
	対2025年差(ポイント)	-0.7	+2.3											
徳島県	2025年	45.7	49.3	54.8	56.9	59.7	45.4	51.9	56.1	50.1	55.7	58.1	46.0	52.5
	2026年	40.4	47.3											
	対2025年差(ポイント)	-5.3	-2.0											
香川県	2025年	46.9	54.2	60.6	59.5	63.2	53.6	54.4	69.4	58.8	66.9	68.9	56.6	59.6
	2026年	46.0	54.7											
	対2025年差(ポイント)	-0.9	+0.5											
愛媛県	2025年	52.0	56.3	61.9	58.2	57.9	49.5	51.2	56.8	55.1	64.2	64.7	54.5	56.9
	2026年	48.9	58.0											
	対2025年差(ポイント)	-3.1	+1.7											
高知県	2025年	37.6	45.8	48.4	48.6	49.9	41.3	46.5	57.6	51.9	53.0	56.5	42.4	48.3
	2026年	43.6	53.9											
	対2025年差(ポイント)	+6.0	+8.1											

観光庁「宿泊旅行統計調査」(2025年・2026年第2次速報値)による。