

令和元年度上半期 四国の主要観光地入込状況について

四国運輸局では、四国観光の全体的な傾向を把握するため、主要観光地（各県15か所、合計60か所）について、毎年度入込客数を調査しており、今回、令和元年度上半期実績をとりまとめましたので、お知らせします。

今期は、ゴールデンウィーク10連休、昨年の西日本豪雨による減少の反動増などにより入込客数が増加した施設が多く、四国合計としては、対前年度比105.9%となりました。

施設からの回答では、上記のほか、瀬戸内国際芸術祭の開催、官民によるプロモーション効果、クルーズ船の寄港、しまなみ海道開通20周年記念イベント、企画展・施設のリニューアルが増加要因として挙げられている一方、減少要因として、お盆期間の台風の影響による休業等が挙げられています。

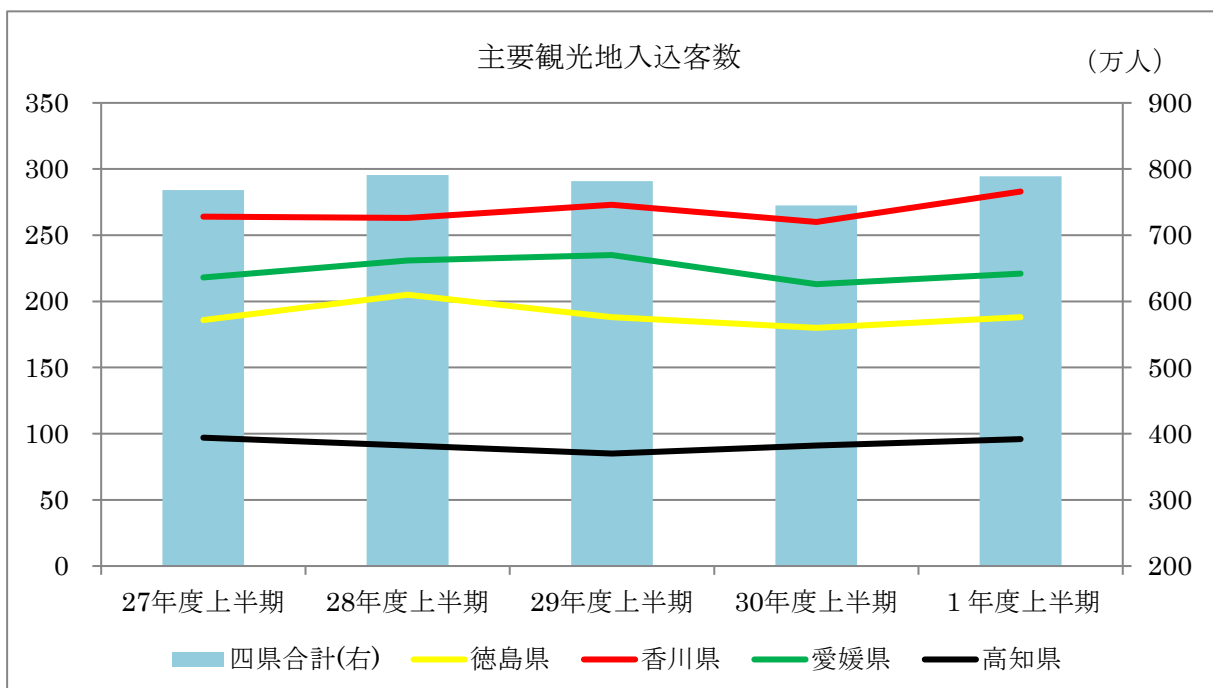
また、四国の主要観光地を訪れる外国人の数は、約16%の増加となりました。

(※) 今期から伊予かすり会館から大観覧車くるりんに変更したことに伴い、実績を27年度に遡って修正を行った。

1 概要

四国の主な観光施設合計では789万人となり、対前年度比では、5.9%の増加となった。

四国の内訳では徳島県は4.4%の増加、香川県は8.8%の増加、愛媛県は3.9%の増加、高知県は5.4%の増加となった。



	30年度上 (万人)	元年度上 (万人)	増減 率 (%)	施設が挙げる増減の主な要因	
徳島県	180	188	4.4	【増加】	GW10 連休、官民によるプロモーション効果等
				【減少】	前年度増加要因（リニューアル、イベント等）の平準化、天候不良等
香川県	260	283	8.8	【増加】	瀬戸内国際芸術祭、GW10 連休、前年度減少要因（H30年7月豪雨）の平準化等
				【減少】	お盆時期の台風等
愛媛県	213	221	3.9	【増加】	前年度減少要因（H30年7月豪雨）の平準化、GW10 連休、クルーズ船、しまなみ海道開通20周年記念イベント等
				【減少】	お盆時期の台風等
高知県	91	96	5.4	【増加】	GW10 連休、企画展、施設リニューアル、前年度減少要因（H30年7月豪雨）の平準化等
				【減少】	お盆時期の台風、前年度増加要因（イベント等）の平準化等
四県 合計	745	789	5.9		

(注) 施設の入替えに伴い修正を行った。端数処理のため合計が合わない場合がある。

2 増加率ベスト5（四国全体）

- 1位 四国民家博物館[四国村]（香川・高松市） 65.7%増（瀬戸内国際芸術祭、GW10 連休）
- 2位 龍河洞（高知・香美市） 38.0%増（洞内リニューアル、H30年7月豪雨減の反動）
- 3位 海洋堂ホビー館（高知・四万十町） 36.1%増（企画展）
- 4位 村上三島記念館（愛媛・今治市） 33.5%増（しまなみ海道開通20周年イベント）
- 5位 玉藻公園（香川・高松市） 33.4%増（瀬戸内国際芸術祭、GW10 連休）

3 入込数ベスト10（四国全体）

	元年度上半期		(参考：27年度上半期)	
1位	松山城ロープウェイ・リフト	69万人	松山城ロープウェイ・リフト	64万人
2位	ニューレオマワールド	58万人	ニューレオマワールド	54万人
3位	文化の森総合公園	52万人	文化の森総合公園	47万人
4位	さぬきこどもの国	39万人	道後温泉旅館協同組合	46万人
5位	栗林公園	38万人	さぬきこどもの国	39万人
6位	道後温泉旅館協同組合	37万人	栗林公園	31万人
7位	マイントピア別子	36万人	とべ動物園	30万人
8位	渦の道	32万人	渦の道	29万人
9位	屋島山上	26万人	国営讃岐まんのう公園	26万人
10位	国営讃岐まんのう公園	25万人	あすたむらんど徳島	25万人

4 外国人旅行者の傾向

令和元年度上半期に、四国の主要な観光施設（注）を訪れた外国人旅行者は、四国全体で約29万人となった（注：60施設中、回答のあった28施設の合計）。

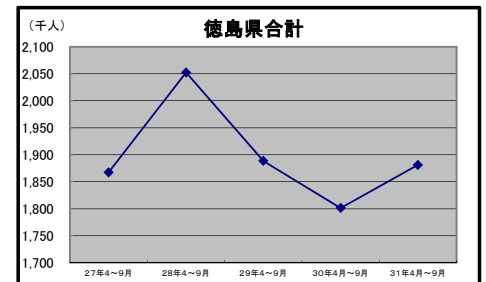
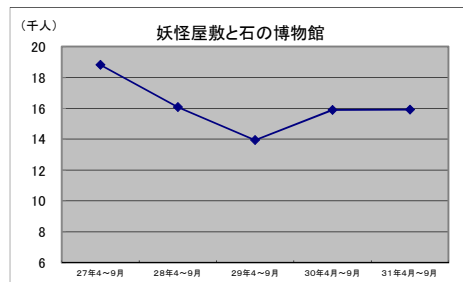
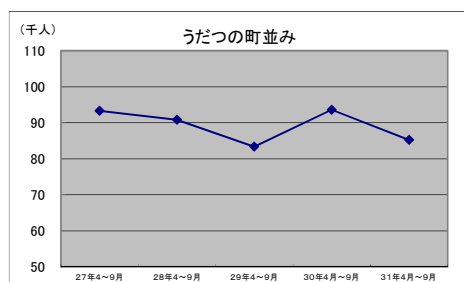
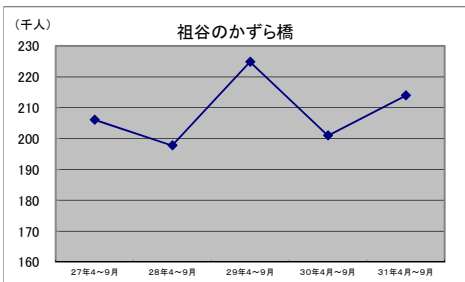
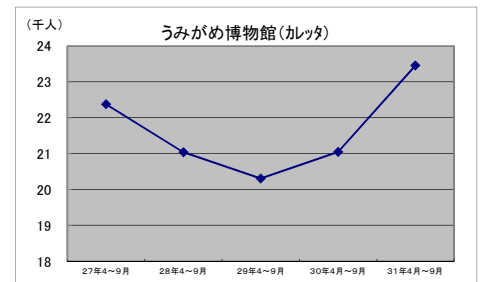
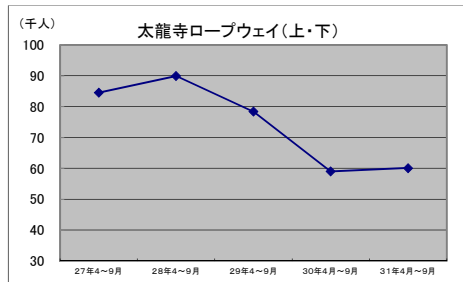
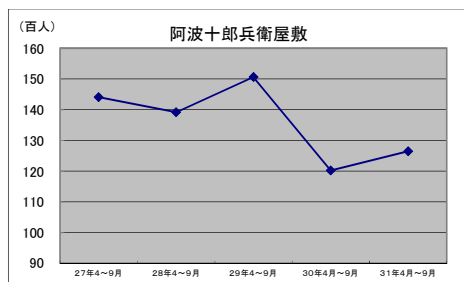
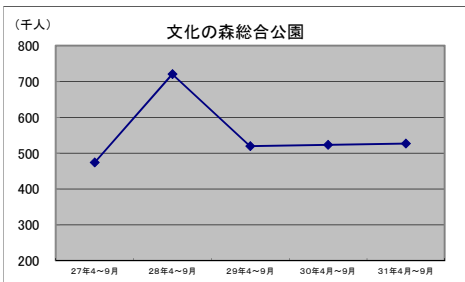
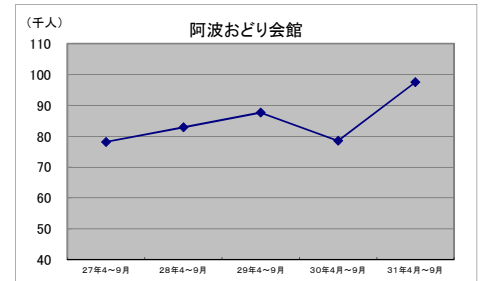
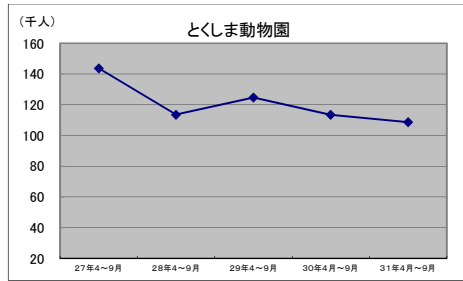
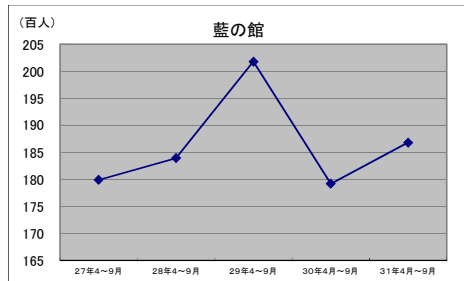
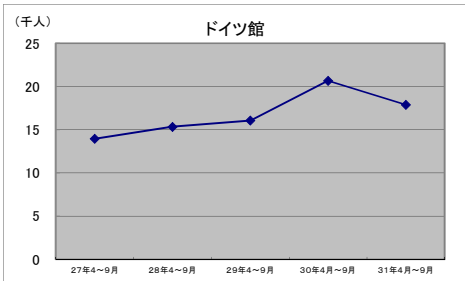
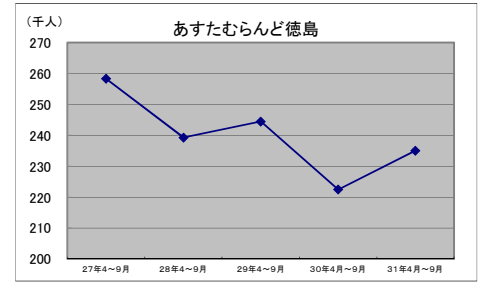
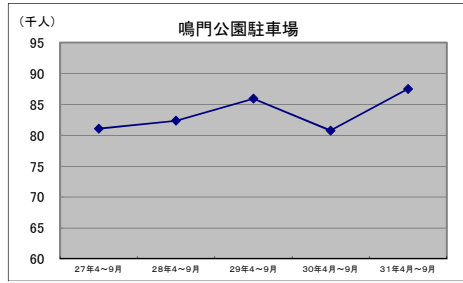
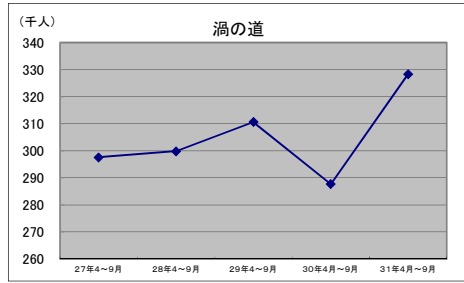
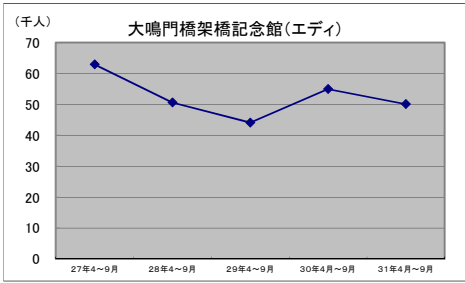
平成30年度上半期の約25万人に比べ、16%ほどの増加となった。

令和元年度上半期 徳島県の観光施設入込状況

施設名	単位	27年	28年	29年	30年	1年	前年同期比	ピーク時	
		4月～9月	4月～9月	4月～9月	4月～9月	4月～9月			
大鳴門橋架橋記念館(イヅミ)：鳴門市	人	62,967	50,654	44,105	54,978	50,090	91.1	H23	70,383
渦の道：鳴門市	人	297,555	299,826	310,685	287,658	328,302	114.1	H12	573,564
鳴門公園駐車場：鳴門市	台	81,063	82,335	85,913	80,755	87,500	108.4	H12	123,056
あすたむらんど徳島：板野町	人	258,316	239,273	244,477	222,440	235,060	105.7	H13	352,425
ドイツ館：鳴門市	人	13,945	15,333	16,062	20,662	17,893	86.6	H10	54,068
藍の館：藍住町	人	17,990	18,394	20,178	17,918	18,681	104.3	H10	47,843
とくしま動物園：徳島市	人	143,641	113,494	124,652	113,407	108,561	95.7	H27	143,641
阿波おどり会館：徳島市	人	78,137	82,880	87,633	78,491	97,519	124.2	R1	97,519
文化の森総合公園：徳島市	人	474,109	720,664	519,044	522,670	526,526	100.7	H28	720,664
阿波十郎兵衛屋敷：徳島市	人	14,402	13,911	15,059	12,021	12,641	105.2	H10	78,338
太龍寺ロープウェイ(上・下)：那賀町	人	84,498	89,926	78,376	58,975	60,086	101.9	H5	181,000
うみがめ博物館(カレッタ)：美波町	人	22,380	21,036	20,309	21,046	23,462	111.5	H2	36,948
祖谷のかずら橋：三好市	人	206,079	197,750	224,837	201,012	213,975	106.4	H10	256,777
うだつの町並み：美馬市	人	93,326	90,790	83,358	93,604	85,214	91.0	H17	127,913
妖怪屋敷と石の博物館：三好市	人	18,820	16,091	13,944	15,891	15,912	100.1	H9	45,498
徳島県計(※①)		1,867,228	2,052,357	1,888,632	1,801,528	1,881,422	104.4		

※ ①合計値は、単位が異なったまま合算しているので注意を要する。

徳島県の観光施設入込状況（最近5年間の比較）



令和元年度上半期 香川県の観光施設入込状況

施設名	単位	27年 4月～9月	28年 4月～9月	29年 4月～9月	30年 4月～9月	1年 4月～9月	前年同期比	ピーク時	
栗林公園：高松市	人	318,945	349,715	375,992	325,237	386,706	118.9	H1	998,405
玉藻公園：高松市	人	125,267	134,324	127,960	104,378	139,210	133.4	H1	152,784
地中美術館：直島町	人	87,428	109,265	93,983	97,980	118,135	120.6	R1	118,135
屋島山上：高松市（※①②）	人	234,436	248,401	251,039	247,860	265,786	107.2	H19	344,510
瀬戸内海歴史民俗資料館：高松市	人	5,826	5,797	6,860	5,713	5,644	98.8	H1	9,258
さぬきこどもの国：高松市	人	394,523	360,742	372,617	351,592	397,838	113.2	R1	397,838
四国民家博物館（四国村）：高松市	人	22,423	20,094	20,721	18,679	30,958	165.7	H1	114,843
二十四の瞳 映画村：小豆島町	人	111,471	96,642	106,832	106,257	114,020	107.3	H5	154,370
寒霞渓ロープウェイ(上・下)：小豆島町	人	148,254	138,672	159,876	141,598	139,239	98.3	H1	233,000
ゴールドタワー：宇多津町	人	131,275	127,082	104,679	99,963	94,486	94.5	H9	377,200
瀬戸大橋記念館：坂出市	人	73,690	79,278	77,090	95,699	103,483	108.1	R1	103,483
国営讃岐まんのう公園：まんのう町	人	267,837	227,086	253,955	249,981	259,085	103.6	H27	267,837
こんぴら温泉郷(入湯者数)：琴平町	人	161,647	170,971	166,337	154,239	163,188	105.8	H28	170,971
中津万象園(有料入園者のみ)：丸亀市	人	16,309	22,440	33,057	22,256	26,764	120.3	H4	124,406
ニューレオマワールド：丸亀市	人	547,769	545,203	579,035	580,531	587,610	101.2	H4	1,357,800
香川県計		2,647,100	2,635,712	2,730,033	2,601,963	2,832,152	108.8		

(琴平の入込客数(※③) 人 1,145,000 1,057,000 1,327,000 1,003,000 1,286,000 128.2

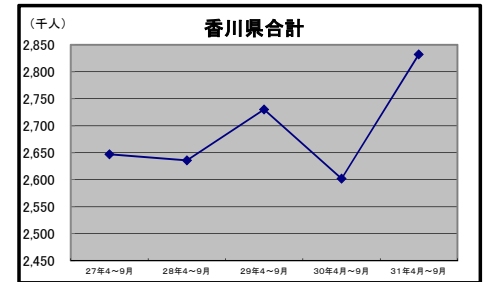
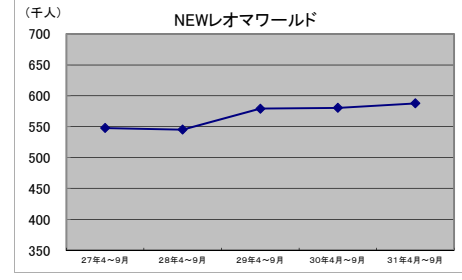
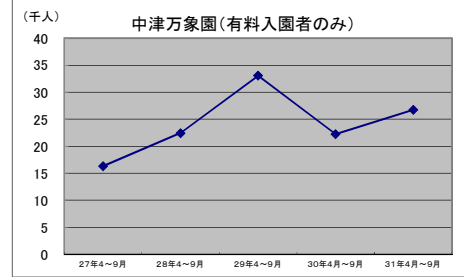
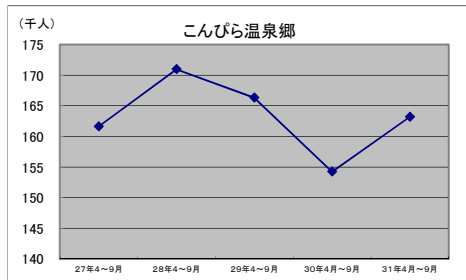
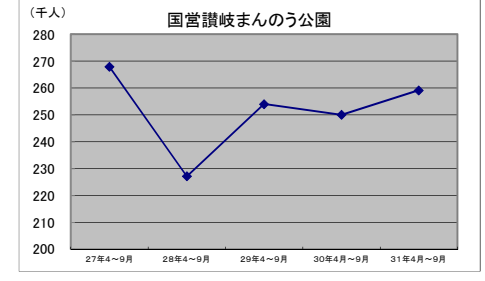
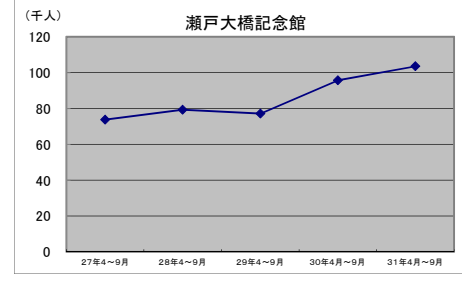
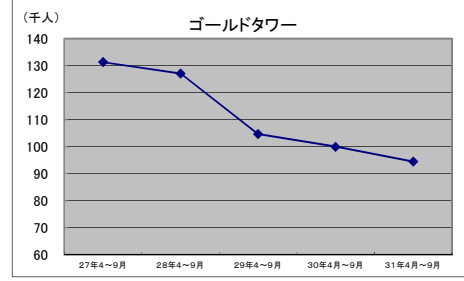
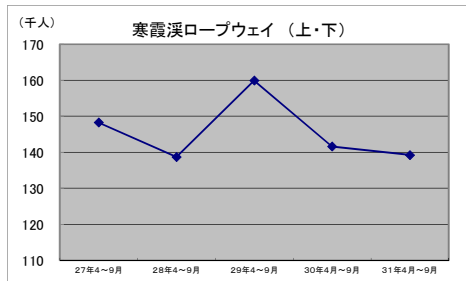
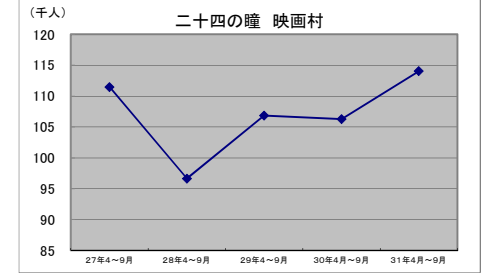
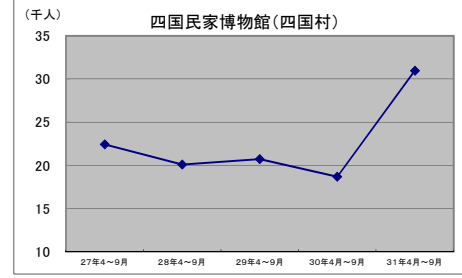
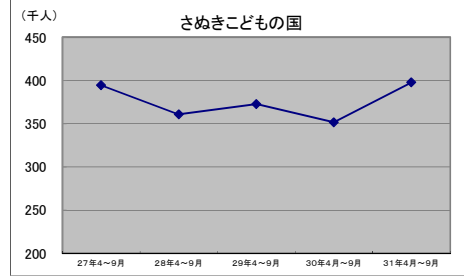
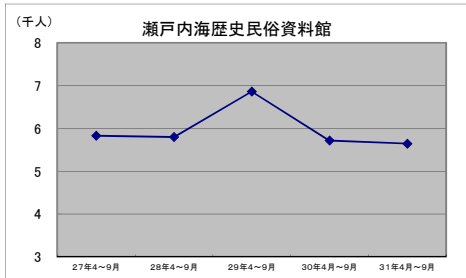
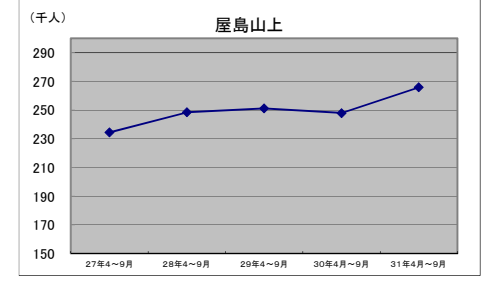
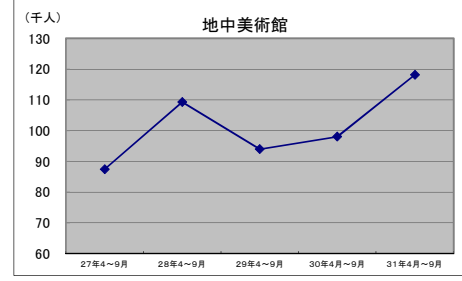
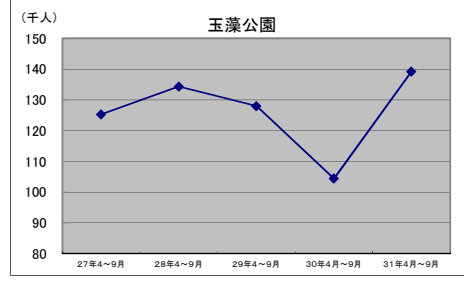
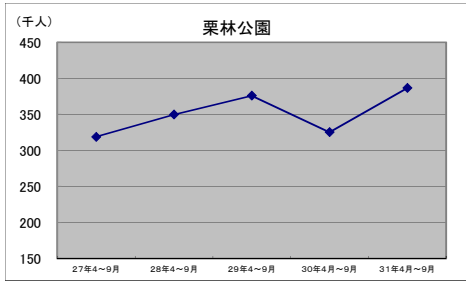
※①H29年度より、従来の通行台数から山上の入込客数(高松市提供)とした。これに伴い平成25～28年度のデータも同内容(高松市提供)に変更。

平成29年7月からは屋島山上シャトルバス利用者数を含む。

②屋島山上のピーク時入込客数は、年度単位で人数を把握できている平成17年度以降のピーク値(実際のピーク時の数値とは異なる)。

③欄外の「琴平の入込客数」は、こんぴら温泉郷(入湯者数)に金丸座の入り込みと町営駐車場の利用台数を加味したもの。

香川県の観光施設入込状況（最近5年間の比較）



令和元年度上半期 愛媛県の観光施設入込状況

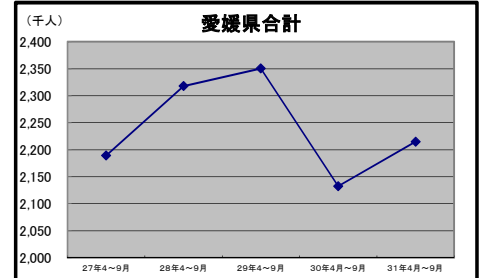
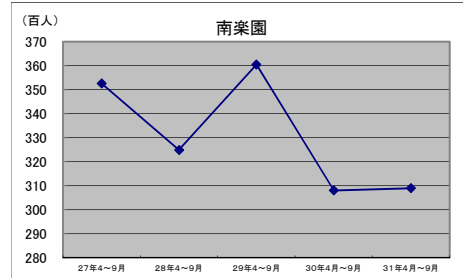
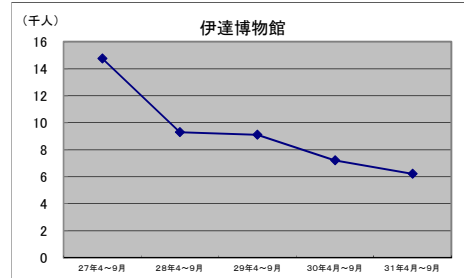
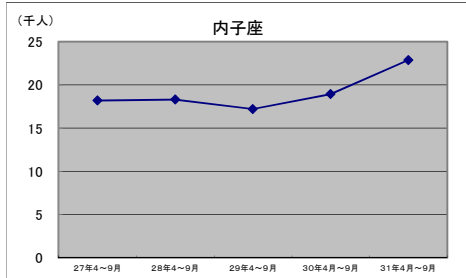
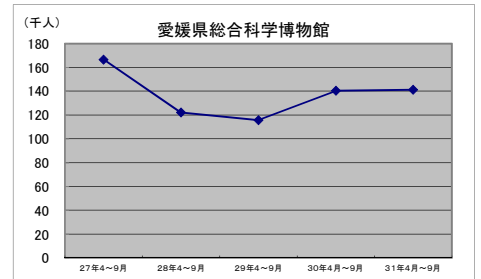
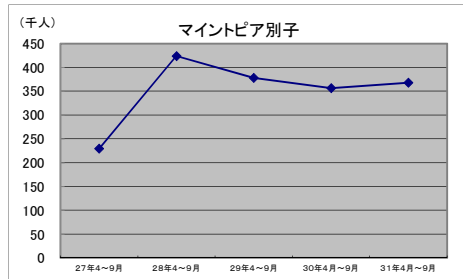
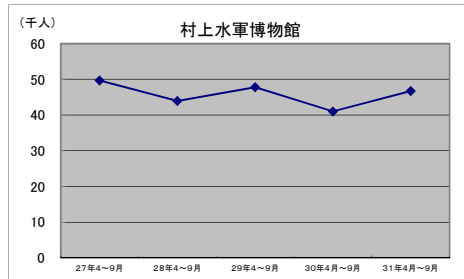
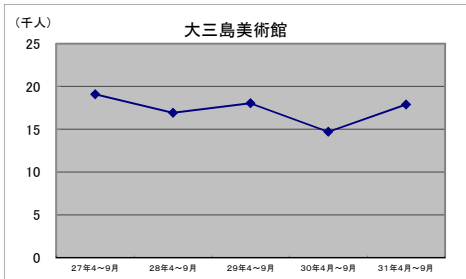
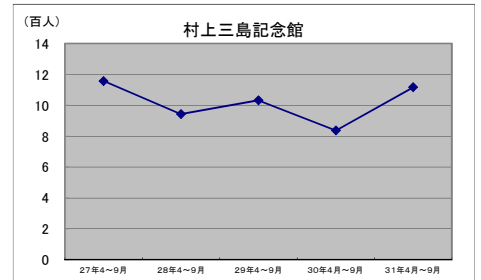
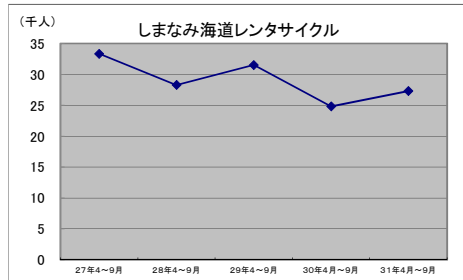
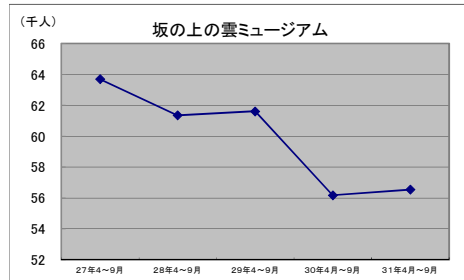
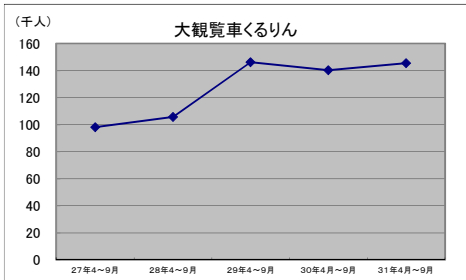
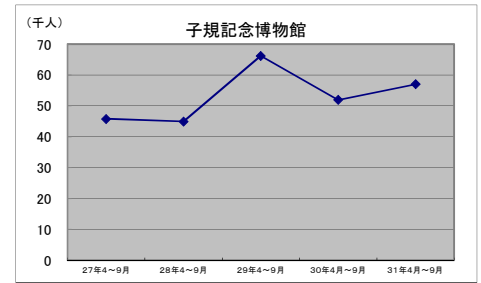
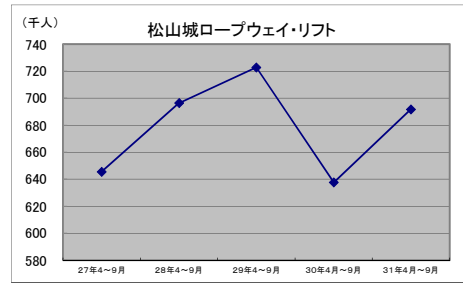
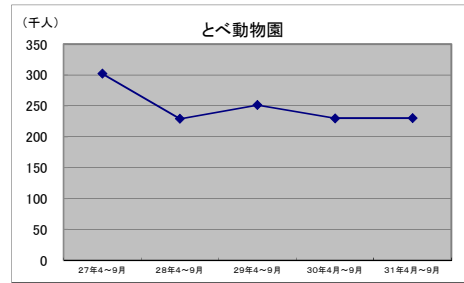
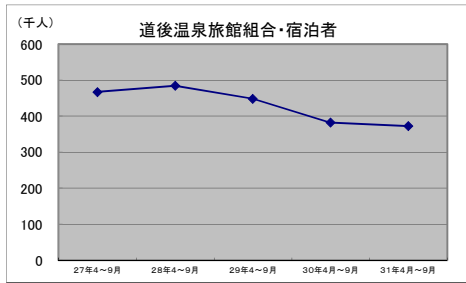
施設名	単位	27年 4月～9月	28年 4月～9月	29年 4月～9月	30年 4月～9月	1年 4月～9月	前年同期比	ピーク時	
道後温泉旅館協同組合・宿泊者：松山市	人	466,701	484,302	448,301	381,702	372,319	97.5	H11	716,220
とべ動物園：砥部町	人	302,135	228,925	251,393	229,790	229,932	100.1	H1	453,453
松山城ローウェイ・リフト(上・下)：松山市	人	645,433	696,384	722,703	637,535	691,683	108.5	H1	930,000
子規記念博物館：松山市	人	45,734	44,922	66,201	51,943	56,978	109.7	H5	89,688
大観覧車くるりん：松山市(※②)	人	98,065	105,599	146,102	140,173	145,431	103.8	H29	146,102
坂の上の雲ミュージアム：松山市	人	63,683	61,338	61,605	56,177	56,546	100.7	H22	110,037
しまなみ海道レンタサイクル：今治市(※①)	人	33,322	28,292	31,521	24,815	27,281	109.9	H27	33,322
村上三島記念館：今治市	人	1,157	943	1,032	837	1,117	133.5	H11	40,862
大三島美術館：今治市	人	19,084	16,921	18,039	14,715	17,894	121.6	H26	24,190
村上水軍博物館：今治市	人	49,682	43,935	47,771	41,016	46,684	113.8	H26	55,435
マイントピア別子：新居浜市	人	229,168	423,939	377,689	356,573	367,788	103.1	H28	423,939
愛媛県総合科学博物館：新居浜市	人	166,572	122,187	115,755	140,329	141,275	100.7	H7	224,311
内子座：内子町(※③)	人	18,189	18,305	17,213	18,924	22,871	120.9	H16	55,442
伊達博物館：宇和島市	人	14,757	9,296	9,112	7,205	6,219	86.3	H24	24,431
南楽園：宇和島市	人	35,261	32,490	36,049	30,807	30,902	100.3	H1	149,242
愛媛県計		2,188,943	2,317,778	2,350,486	2,132,541	2,214,920	103.9		

※ ①しまなみ海道レンタサイクルは、上浦町・大三島・宮窪・中央のレンタサイクルターミナル4ヶ所の合計である。

②大観覧車くるりんのピーク時入込客数は、人数を把握できている平成27年度以降のピーク値。

③内子座の30年度上半期分からの入込客数は、集計方法を変更したため、従来的一般観光客数に「イベント入場者、クーポン利用等減免入場者数」の合算値としている。

愛媛県の観光施設入込状況（最近5年間の比較）



令和元年度上半期 高知県の観光施設入込状況

施設名	単位	27年 4月～9月	28年 4月～9月	29年 4月～9月	30年 4月～9月	1年 4月～9月	前年同期比	ピーク時	
高知城：高知市	人	150,466	152,992	174,105	154,020	168,848	109.6	H18	213,630
坂本龍馬記念館：高知市（※①）	人	82,115	77,697	休館	116,466	91,444	78.5	H22	280,896
牧野植物園：高知市	人	77,712	81,063	73,169	81,100	96,984	119.6	H20	135,151
桂浜駐車場：高知市	台	116,653	120,769	116,597	103,981	110,262	106.0	H4	190,688
紙の博物館：いの町	人	14,011	12,880	15,244	15,032	13,360	88.9	H3	52,989
アンパンマンミュージアム：香美市	人	87,851	88,938	80,607	72,317	80,328	111.1	H21	157,231
西島園芸団地：南国市	人	75,678	67,114	62,393	57,747	54,604	94.6	H4	130,291
龍河洞：香美市	人	76,262	71,174	68,859	59,801	82,540	138.0	H4	357,523
アクトランド：香南市（※②）	人	66,470	31,095	41,938	55,159	47,620	86.3	H27	66,470
県立のいち動物公園：香南市	人	84,947	73,191	81,401	78,074	85,769	109.9	H17	91,860
「モネの庭」マルモッタン：北川村	人	45,391	43,770	56,231	47,542	53,718	113.0	H12	151,260
足摺海洋館：土佐清水市	人	32,993	29,640	30,717	28,995	26,751	92.3	H5	70,849
足摺海底館：土佐清水市	人	24,904	21,215	25,000	23,171	24,725	106.7	H3	113,791
海洋堂ホビー館：四万十町（※③）	人	35,096	31,825	19,965	17,451	23,748	136.1	H24	51,987
四万十川学遊館：四万十市	人	9,218	8,212	7,196	6,474	6,517	100.7	H2	45,948
高知県計（※④）		979,767	911,575	853,422	917,330	967,218	105.4		

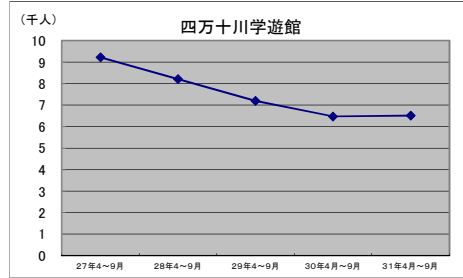
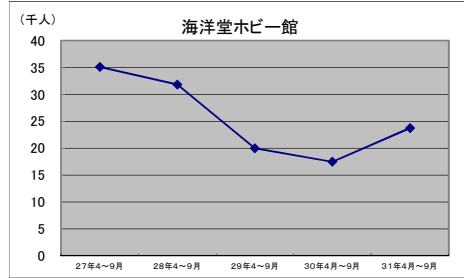
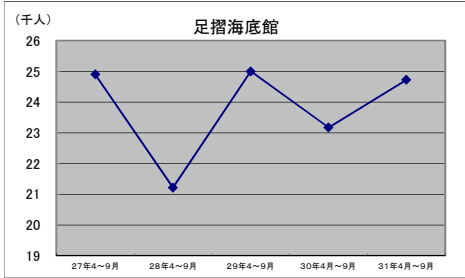
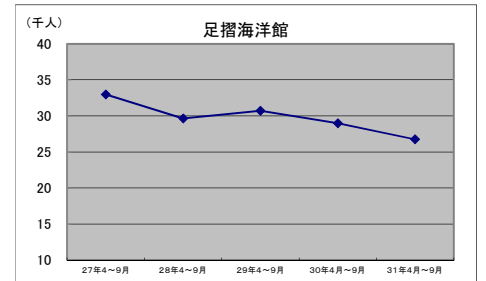
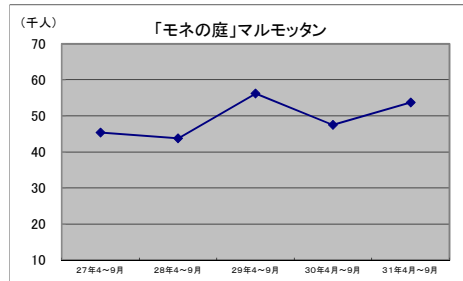
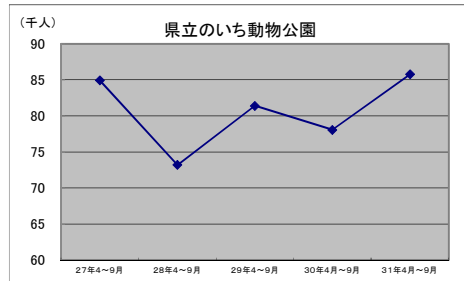
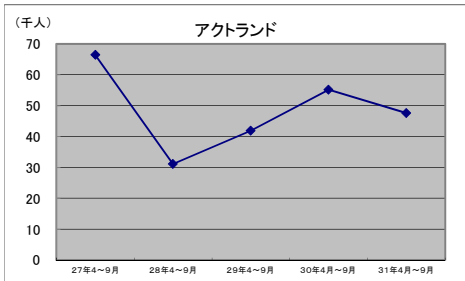
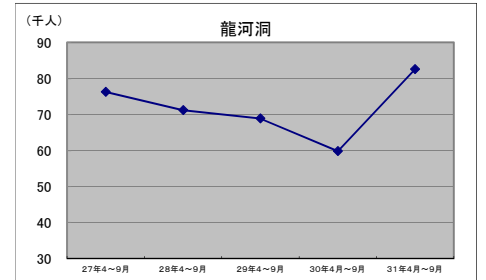
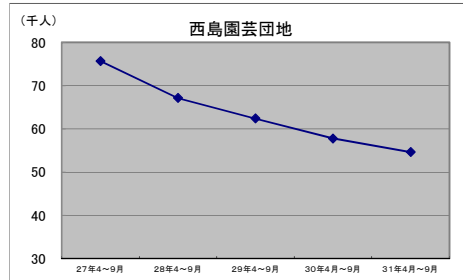
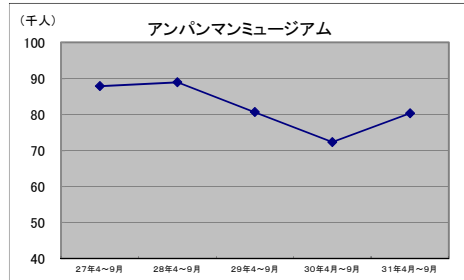
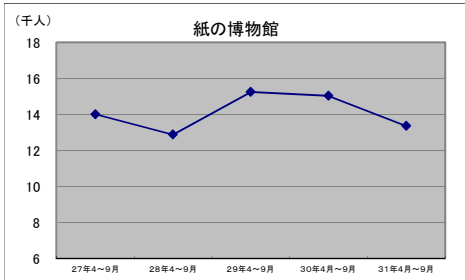
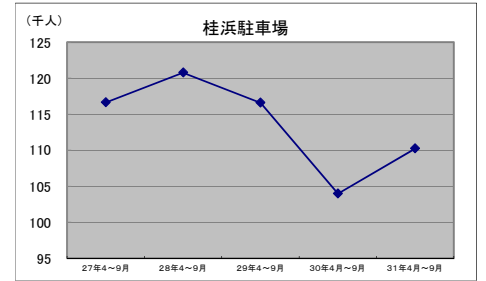
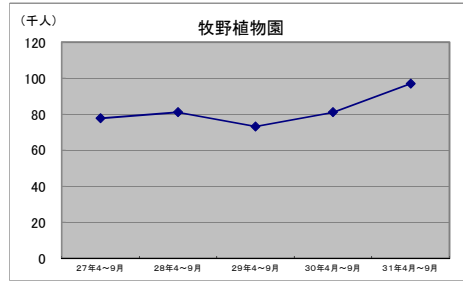
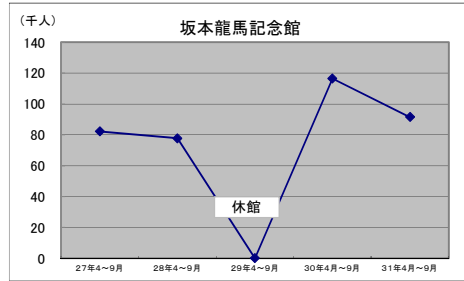
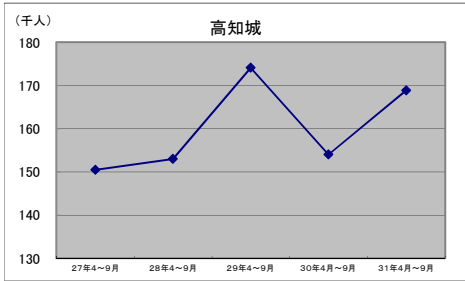
※ ①坂本龍馬記念館は、H29年4月からH30年4月まで休館。

②龍馬歴史館は、H27年度上半期調査よりアクトランド来場者数に変更した。

③四万十川観光開発遊覧船は運航を休止したため、H27年度上半期調査より海洋堂ホビー館に変更した。

④合計値は、単位が異なったまま合算しているため注意を要する。

高知県の観光施設入込状況（最近5年間の比較）



四 国 の 観 光 施 設

