

## 令和2年度上半期 四国の主要観光地入込状況について

四国運輸局では、四国観光の全体的な傾向を把握するため、主要観光地（各県15か所、合計60か所）について、毎年度入込数を調査しており、今回、令和2年度上半期実績をとりまとめましたので、お知らせします。

今期は、新型コロナウイルス感染症による影響（臨時休業、外出の自粛、イベントや企画展の中止等）により入込客数が大幅に減少した施設がほとんどであり、四県合計としては、対前年同期比36.9%となりました。

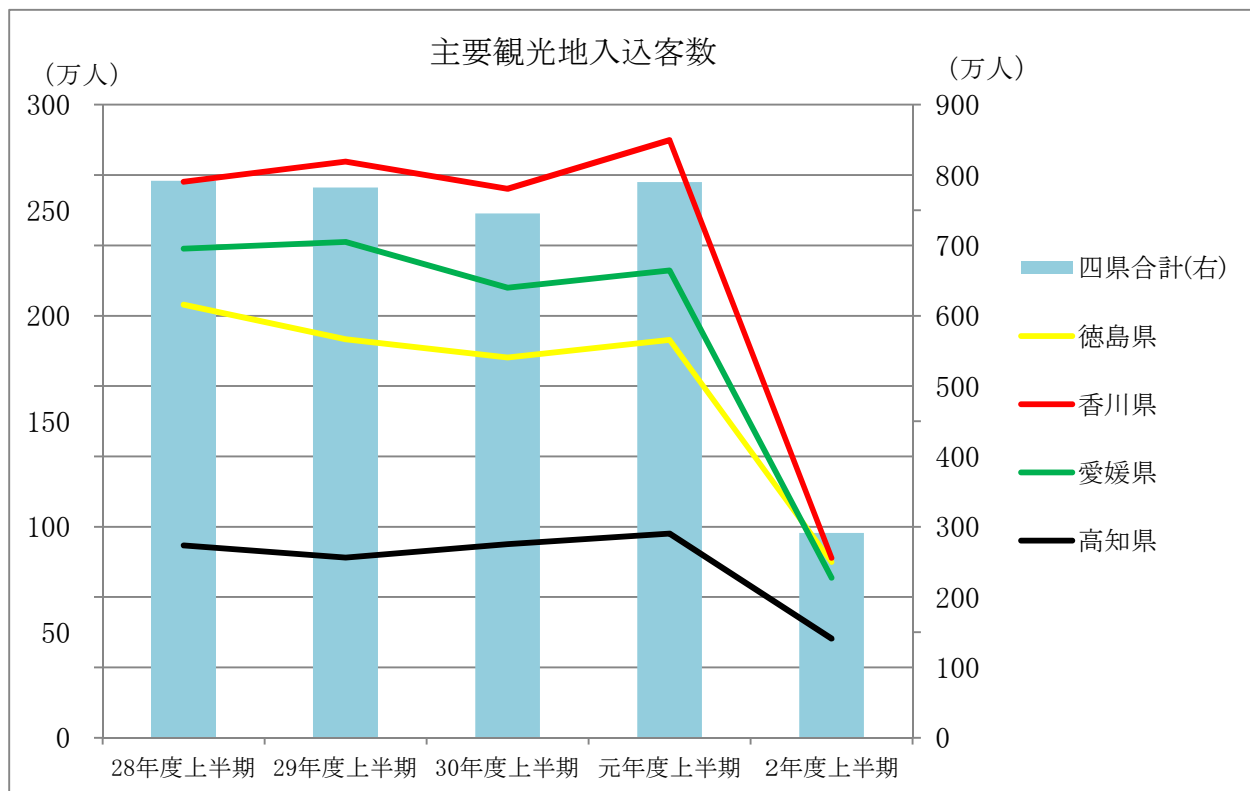
施設からは上記のほか、「三密」を避けた人数制限による減少、団体バスツアーの激減等の回答があった一方で、GoToトラベル事業実施により徐々に回復しているという意見もありました。施設のリニューアルに伴う企画販売により増加した施設もありました。

また、四国の主要観光地を訪れる外国人の数は、98.3%の減少となりました。

### 1 概要

四国の主な観光施設合計では291万人となり、対前年度比では、63.1%の減少となった。

四県の内訳では徳島県は55.8%の減少、香川県は69.9%の減少、愛媛県は65.8%の減少、高知県は51.4%の減少となった。



	元年度上 (万人)	2年度上 (万人)	増減率 (%)	施設が挙げる増減の主な要因	
徳島県	188	83	-55.8	【増加】	
				【減少】	新型コロナウイルス感染症の影響
香川県	283	85	-69.9	【増加】	
				【減少】	新型コロナウイルス感染症の影響
愛媛県	221	75	-65.8	【増加】	
				【減少】	新型コロナウイルス感染症の影響
高知県	96	46	-51.4	【増加】	リニューアルオープン
				【減少】	新型コロナウイルス感染症の影響
四県 合計	789	291	-63.1		

(注) 端数処理のため合計が合わない場合がある。

## 2 増加率ベスト5 (四国全体)

- 1位 足摺海洋館 (高知・土佐清水市) 252.9%増 (リニューアルによるグランドオープン)  
 2位 足摺海底館 (高知・土佐清水市) 1.2%増 (足摺海洋館のリニューアル・セット券)

※ 令和2年度上半期において、昨年度同期より増加した施設は、上記2施設のみ。

## 3 入込数ベスト10 (四国全体)

	2年度上半期		(参考：元年度上半期)	
1位	文化の森総合公園	37万人	松山城ロープウェイ・リフト	69万人
2位	道後温泉旅館協同組合	15万人	ニューレオマワールド	58万人
3位	とべ動物園	15万人	文化の森総合公園	52万人
4位	屋島山上	14万人	さぬきこどもの国	39万人
5位	マイントピア別子	14万人	栗林公園	38万人
6位	ニューレオマワールド	13万人	道後温泉旅館協同組合	37万人
7位	松山城ロープウェイ・リフト	13万人	マイントピア別子	36万人
8位	栗林公園	11万人	渦の道	32万人
9位	さぬきこどもの国	10万人	屋島山上	26万人
10位	足摺海洋館	9万人	国営讃岐まんのう公園	25万人

## 4 外国人旅行者の傾向

令和2年度上半期に、四国の主要な観光施設(注)を訪れた外国人旅行者は、四国全体で約4800人となった(注：60施設中、回答のあった27施設の合計)。

令和元年度上半期の約29万人に比べ、98.3%の減少となった。

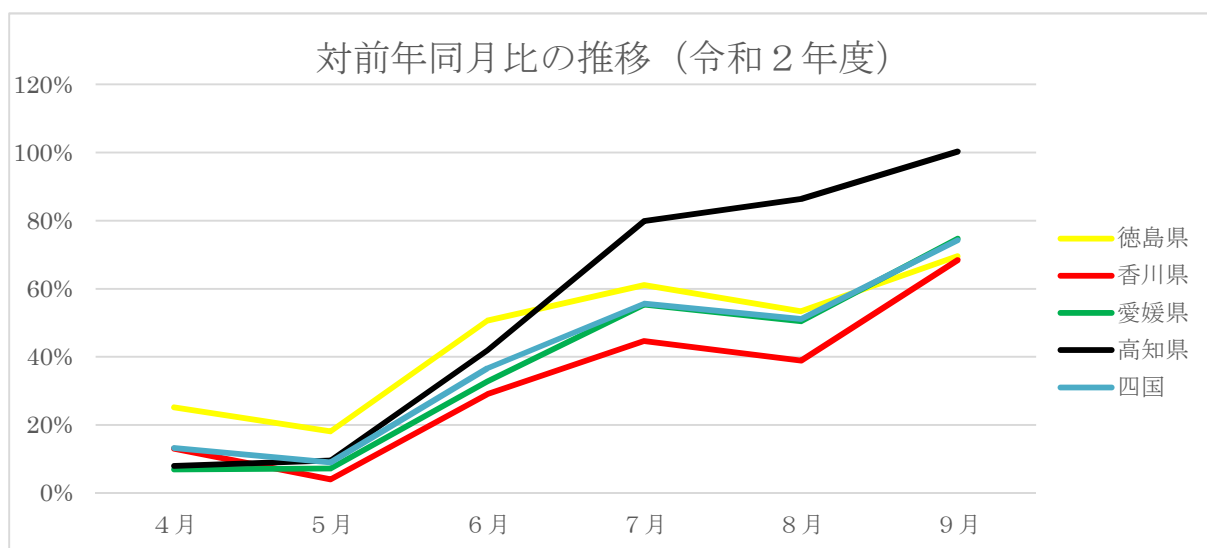
### 5 コロナ禍における直近の入込数の動向【参考】

令和2年度上半期における入込数の推移を詳しく見てみると、休館・休業していた施設が60施設中49施設であった4～5月は、対前年同月比10%程度と非常に厳しい状況でしたが、6月には37%、7月には56%と徐々に回復してきているのが分かる。これは、緊急事態宣言が解除され、四国各県で実施された県内及び近隣県を対象とした観光促進キャンペーンが開始されたことによる効果が大きいものと考えられる。

また、7月22日にGoToトラベル事業が開始されたが、8月は51%であり、四国全体では顕著な増加は見られなかった。ただし高知県においては8月以降大幅に増加しているが、足摺海洋館・SATOUMIのリニューアルオープン（7月18日）の効果が大きいと考えられる。9月には74%にまで回復し、シルバーウィークを中心に多くの観光客が訪れ、施設によっては前年よりも多い入込数になったところもあった。

四国の主要観光地における直近の入込数（対前年同月比）の推移

	令和2年 4月	令和2年 5月	令和2年 6月	令和2年 7月	令和2年 8月	令和2年 9月
徳島県	25.2%	18.1%	50.7%	61.0%	53.4%	69.6%
香川県	13.0%	4.0%	29.0%	44.7%	38.9%	68.4%
愛媛県	6.9%	7.2%	32.8%	55.4%	50.4%	74.7%
高知県	8.0%	9.6%	42.0%	79.9%	86.3%	100.3%
四国	13.2%	9.0%	36.7%	55.7%	51.2%	74.2%

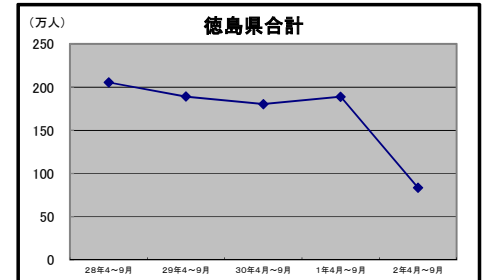
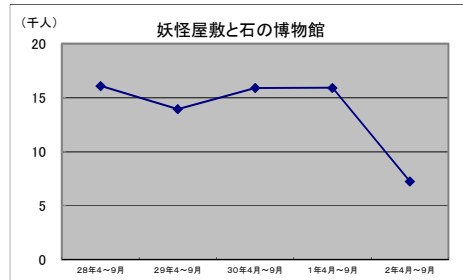
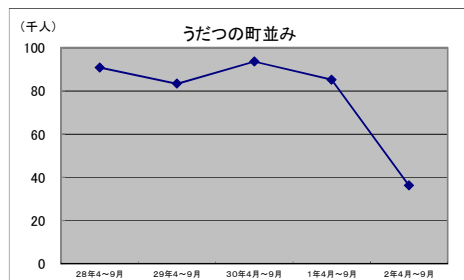
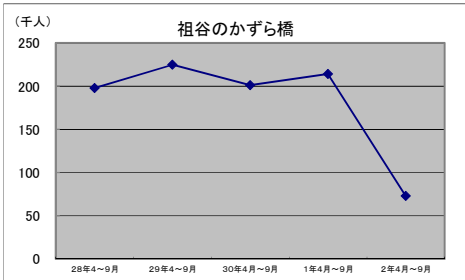
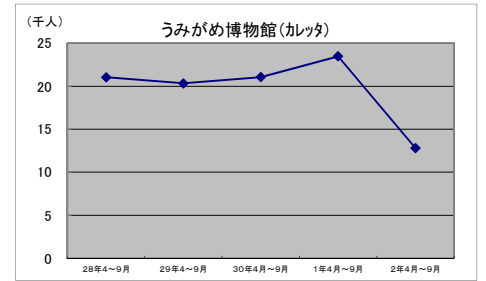
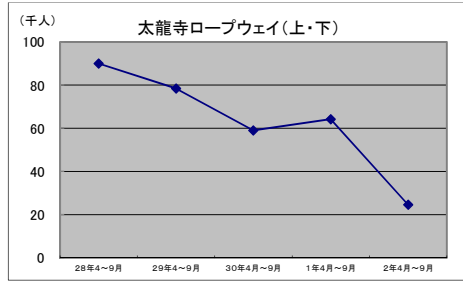
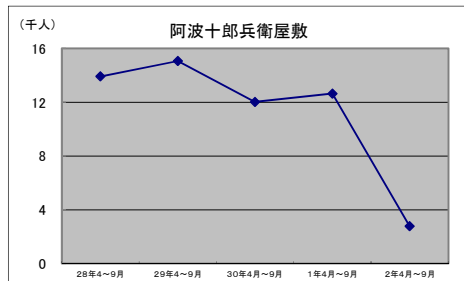
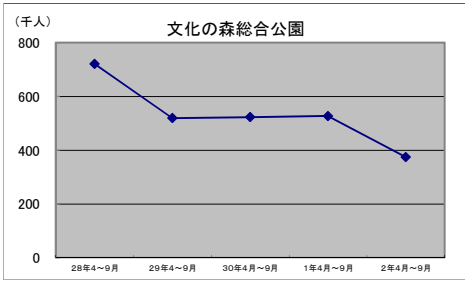
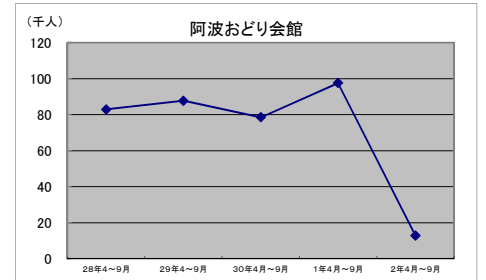
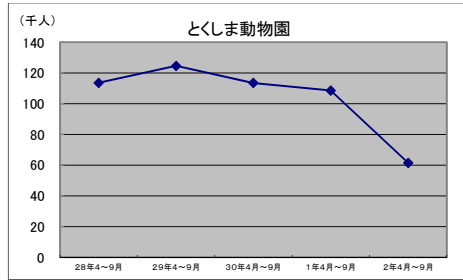
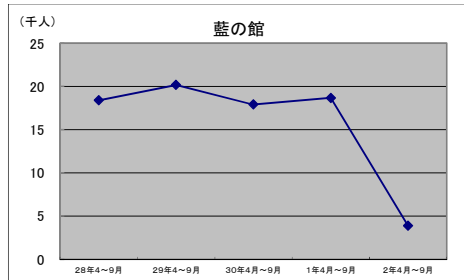
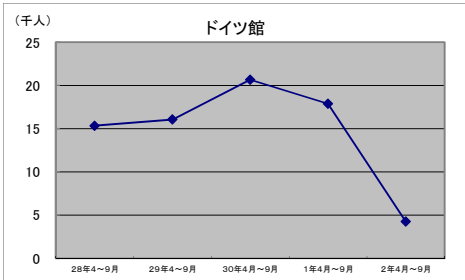
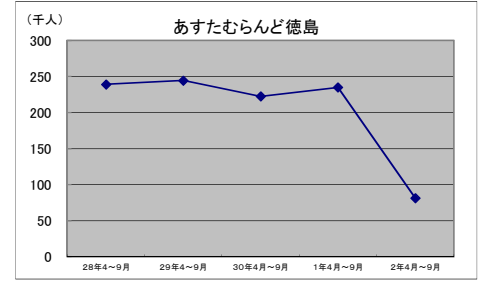
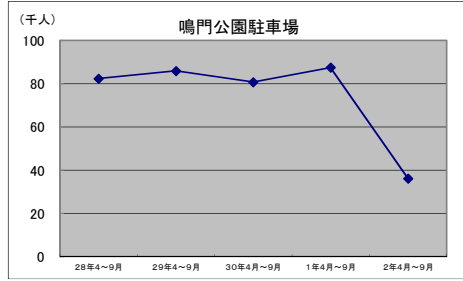
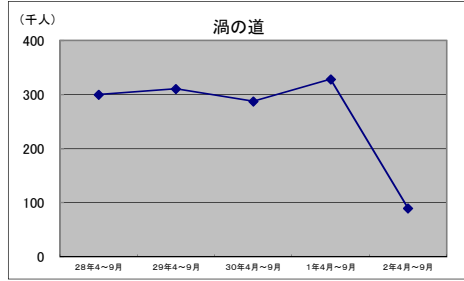
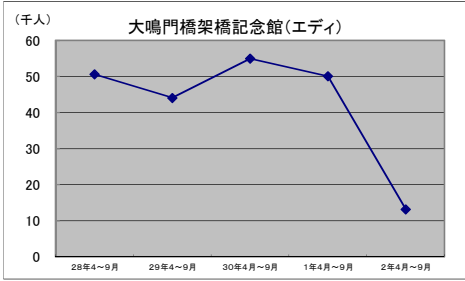


## 令和2年度上半期 徳島県の観光施設入込状況

施設名	単位	28年	29年度	30年度	元年度	2年度	前年度比 (%)	ピーク時	
		4月～9月	4月～9月	4月～9月	4月～9月	4月～9月			
大鳴門橋架橋記念館(イティ)：鳴門市	人	50,654	44,105	54,978	50,090	13,211	<b>26.4</b>	H23	70,383
渦の道：鳴門市	人	299,826	310,685	287,658	328,302	89,767	<b>27.3</b>	H12	573,564
鳴門公園駐車場：鳴門市	台	82,335	85,913	80,755	87,500	36,141	<b>41.3</b>	H12	123,056
あすたむらんど徳島：板野町	人	239,273	244,477	222,440	235,060	81,540	<b>34.7</b>	H13	352,425
ドイツ館：鳴門市	人	15,333	16,062	20,662	17,893	4,258	<b>23.8</b>	H10	54,068
藍の館：藍住町	人	18,394	20,178	17,918	18,681	3,897	<b>20.9</b>	H10	47,843
とくしま動物園：徳島市	人	113,494	124,652	113,407	108,561	61,505	<b>56.7</b>	H27	143,641
阿波おどり会館：徳島市	人	82,880	87,633	78,491	97,519	12,778	<b>13.1</b>	R1	97,519
文化の森総合公園：徳島市	人	720,664	519,044	522,670	526,526	373,662	<b>71.0</b>	H28	720,664
阿波十郎兵衛屋敷：徳島市	人	13,911	15,059	12,021	12,641	2,762	<b>21.8</b>	H10	78,338
太龍寺ローウェイ(上・下)：那賀町	人	89,926	78,376	58,975	64,211	24,599	<b>38.3</b>	H5	181,000
うみがめ博物館(カレッタ)：美波町	人	21,036	20,309	21,046	23,462	12,793	<b>54.5</b>	H2	36,948
祖谷のかずら橋：三好市	人	197,750	224,837	201,012	214,000	72,882	<b>34.1</b>	H10	256,777
うだつの町並み：美馬市	人	90,790	83,358	93,604	85,214	36,260	<b>42.6</b>	H17	127,913
妖怪屋敷と石の博物館：三好市	人	16,091	13,944	15,891	15,912	7,257	<b>45.6</b>	H9	45,498
徳島県計(※①)		2,052,357	1,888,632	1,801,528	1,885,572	833,312	<b>44.2</b>		

※ ①合計値は、単位が異なったまま合算しているため注意を要する。

## 徳島県の観光施設入込状況（最近5年間の比較）



## 令和2年度上半期 香川県の観光施設入込状況

施設名	単位	28年 4月～9月	29年度 4月～9月	30年度 4月～9月	元年度 4月～9月	2年度 4月～9月	前年度比 (%)	ピーク時	
栗林公園：高松市	人	349,715	375,992	325,237	386,706	105,353	27.2	H1	998,405
玉藻公園：高松市	人	134,324	127,960	104,378	139,210	29,001	20.8	H1	152,784
地中美術館：直島町	人	109,265	93,983	97,980	118,135	21,171	17.9	R1	118,135
屋島山上：高松市（※①②）	人	248,401	251,039	247,860	265,786	141,921	53.4	H19	344,510
瀬戸内海歴史民俗資料館：高松市	人	5,797	6,860	5,713	5,644	4,066	72.0	H1	9,258
さぬきこどもの国：高松市	人	360,742	372,617	351,592	397,838	95,789	24.1	R1	397,838
四国民家博物館（四国村）：高松市	人	20,094	20,721	18,679	30,916	9,706	31.4	H1	114,843
二十四の瞳 映画村：小豆島町	人	96,642	106,832	106,257	114,029	26,360	23.1	H5	154,370
寒霞渓ロープウェイ(上・下)：小豆島町	人	138,672	159,876	141,598	139,239	30,322	21.8	H1	233,000
ゴールドタワー：宇多津町	人	127,082	104,679	99,963	94,485	64,866	68.7	H9	377,200
瀬戸大橋記念館：坂出市	人	79,278	77,090	95,699	103,483	37,786	36.5	R1	103,483
国営讃岐まんのう公園：まんのう町	人	227,086	253,955	249,981	259,085	79,153	30.6	H27	267,837
こんぴら温泉郷(入湯者数)：琴平町	人	170,971	166,337	154,239	163,188	67,132	41.1	H28	170,971
中津万象園(有料入園者のみ)：丸亀市	人	22,440	33,057	22,256	26,764	9,776	36.5	H4	124,406
ニューレオマワールド：丸亀市	人	545,203	579,035	580,531	587,610	130,683	22.2	H4	1,357,800
香川県計		2,635,712	2,730,033	2,601,963	2,832,118	853,085	30.1		

(琴平の入込客数(※③) 人 1,057,000 1,327,000 1,003,000 1,286,000 327,800 25.5

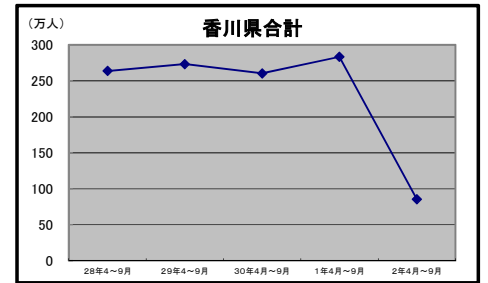
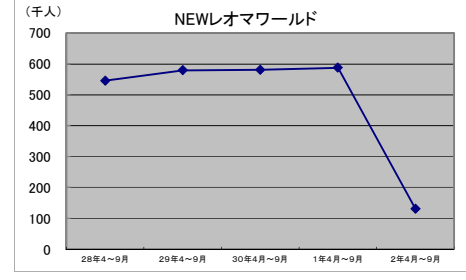
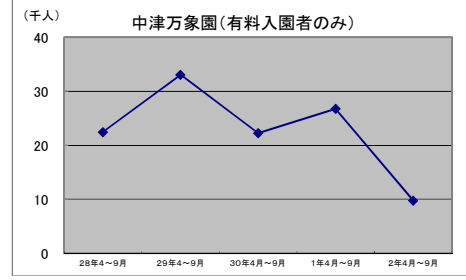
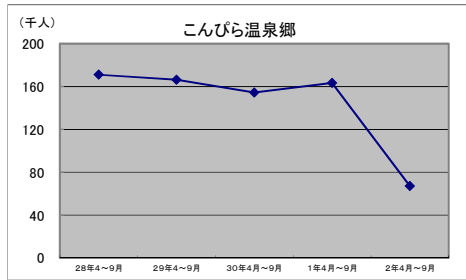
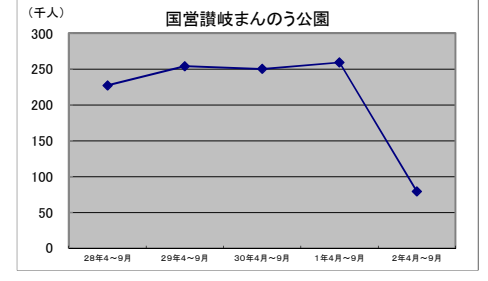
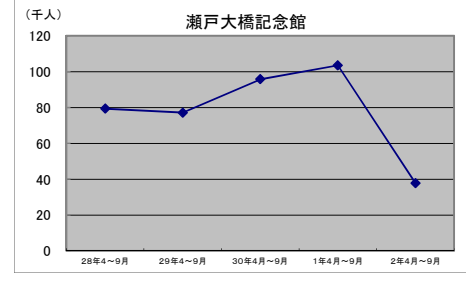
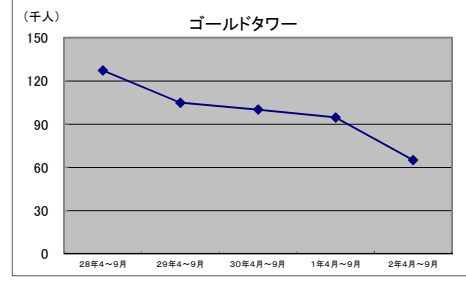
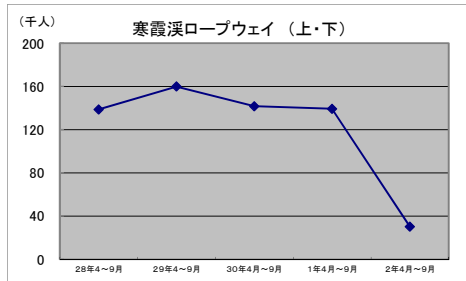
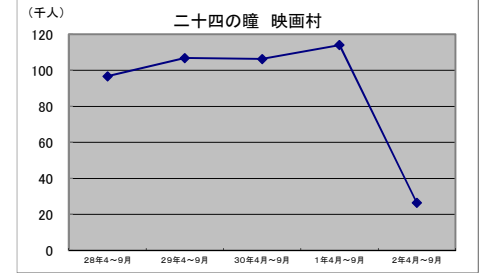
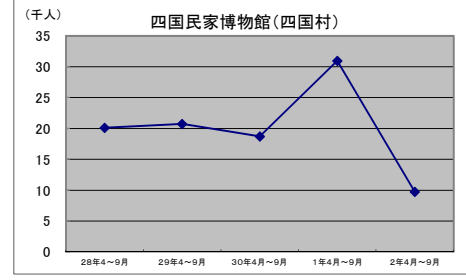
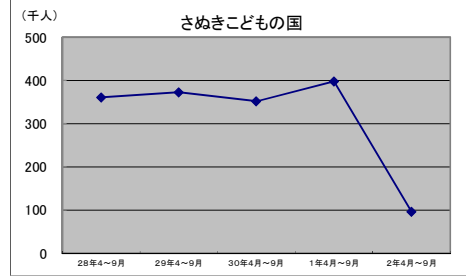
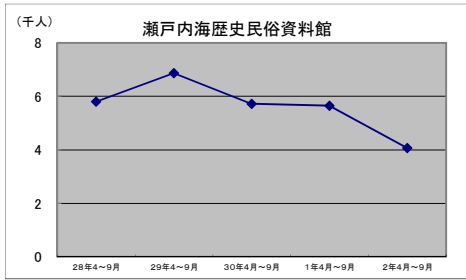
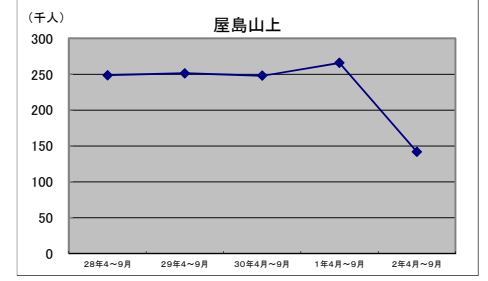
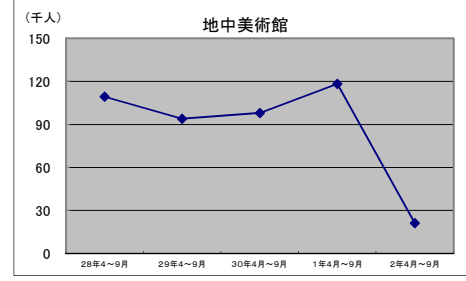
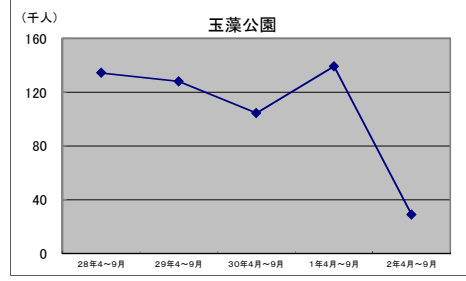
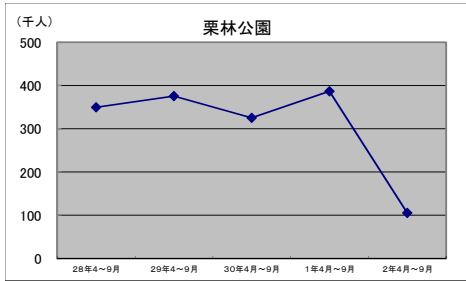
※①H29年度より、従来の通行台数から山上の入込客数(高松市提供)とした。これに伴い平成28年度のデータも同内容(高松市提供)に変更。

平成29年7月からは屋島山上シャトルバス利用者数を含む。

②屋島山上のピーク時入込客数は、年度単位で人数を把握できている平成17年度以降のピーク値(実際のピーク時の数値とは異なる)。

③欄外の「琴平の入込客数」は、こんぴら温泉郷(入湯者数)に金丸座の入り込みと町営駐車場の利用台数を加味したもの。

## 香川県の観光施設入込状況（最近5年間の比較）



# 令和2年度上半期 愛媛県の観光施設入込状況

施設名	単位	28年	29年度	30年度	元年度	2年度	前年度比 (%)	ピーク時	
		4月～9月	4月～9月	4月～9月	4月～9月	4月～9月			
道後温泉旅館協同組合・宿泊者：松山市	人	484,302	448,301	381,702	372,319	149,480	40.1	H11	716,220
とべ動物園：砥部町	人	228,925	251,393	229,790	229,932	147,327	64.1	H1	453,453
松山城ロープウェイ・リフト(上・下)：松山市	人	696,384	722,703	637,535	691,683	127,712	18.5	H1	930,000
子規記念博物館：松山市	人	44,922	66,201	51,943	56,978	16,692	29.3	H5	89,688
大観覧車くるりん：松山市(※②)	人	105,599	146,102	140,173	145,431	44,939	30.9	H29	146,102
坂の上の雲ミュージアム：松山市	人	61,338	61,605	56,177	56,546	15,359	27.2	H22	110,037
しまなみ海道レンタサイクル：今治市(※①)	人	28,292	31,521	24,815	27,281	8,072	29.6	H27	33,322
村上三島記念館：今治市	人	943	1,032	837	1,117	347	31.1	H11	40,862
大三島美術館：今治市	人	16,921	18,039	14,715	17,894	7,943	44.4	H26	24,190
村上海賊ミュージアム：今治市(※④)	人	43,935	47,771	41,016	46,684	17,688	37.9	H26	55,435
マイントピア別子：新居浜市	人	423,939	377,689	356,573	367,788	138,186	37.6	H28	423,939
愛媛県総合科学博物館：新居浜市	人	122,187	115,755	140,329	141,275	63,165	44.7	H7	224,311
内子座：内子町(※③)	人	18,305	17,213	18,924	22,871	5,107	22.3	H16	55,442
伊達博物館：宇和島市	人	9,296	9,112	7,205	6,219	2,927	47.1	H24	24,431
南楽園：宇和島市	人	32,490	36,049	30,807	30,902	12,823	41.5	H1	149,242
愛媛県計		2,317,778	2,350,486	2,132,541	2,214,920	757,767	34.2		

※ ①しまなみ海道レンタサイクルは、上浦町・大三島・宮窪・中央のレンタサイクルターミナル4ヶ所の合計である。

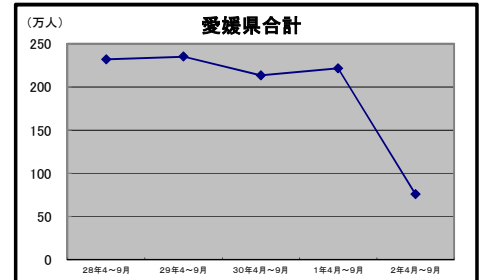
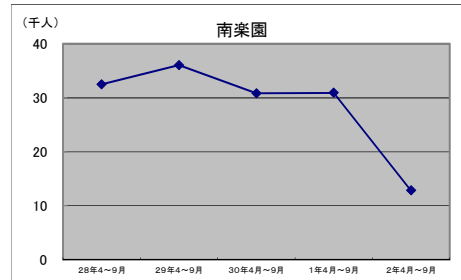
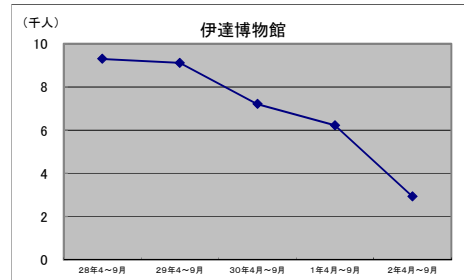
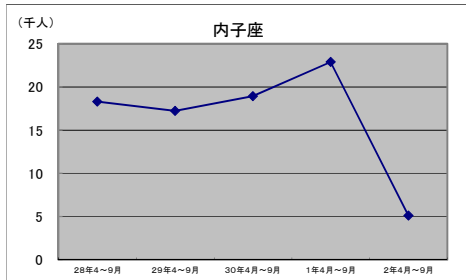
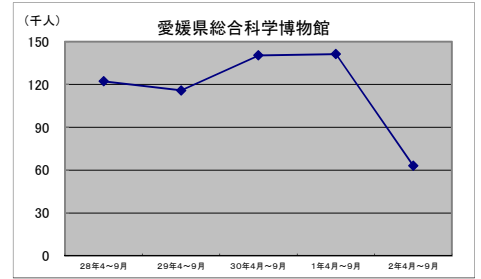
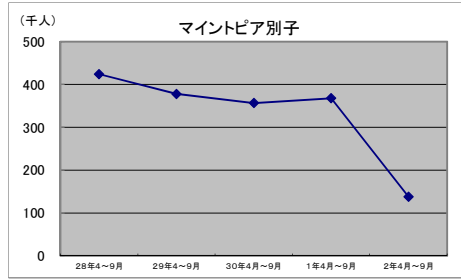
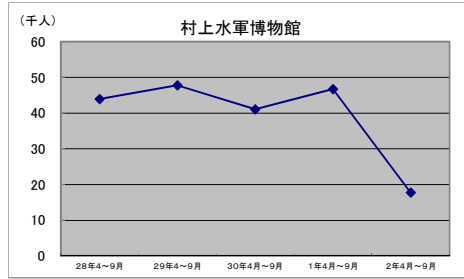
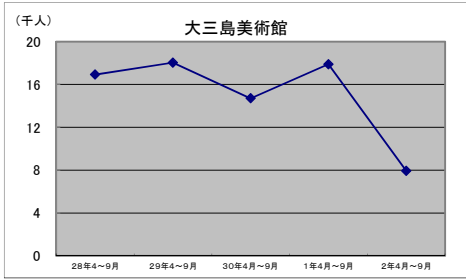
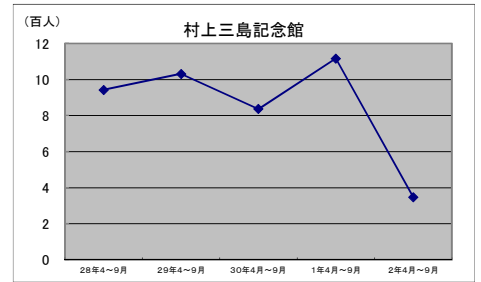
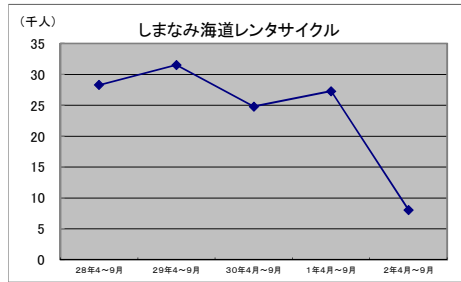
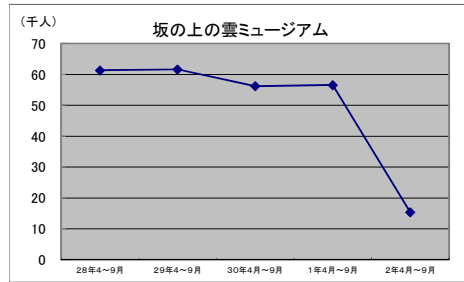
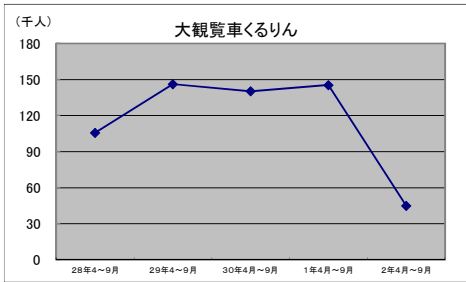
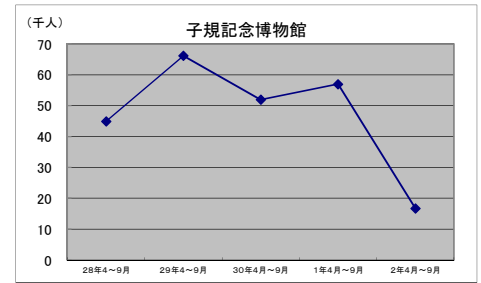
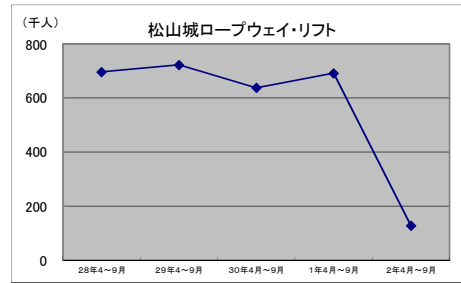
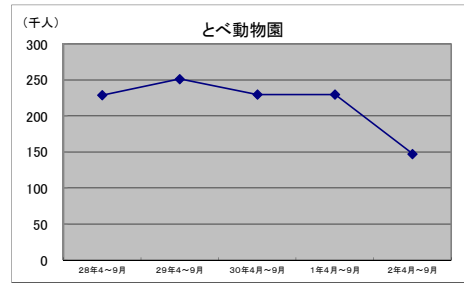
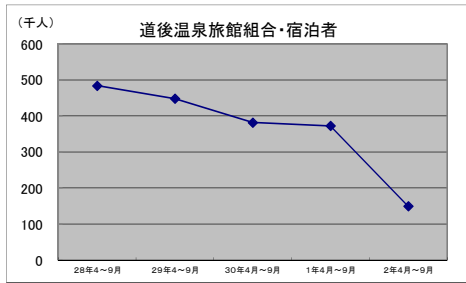
②大観覧車くるりんのピーク時入込客数は、人数を把握できている平成27年度以降のピーク値。

③内子座の30年度上半期分からの入込客数は、集計方法を変更したため、従来的一般観光客数に「イベント入場者、クーポン利用等減免入場者数」の合算値としている。

④令和2年4月1日から館名変更している。(旧：村上水軍博物館)



## 愛媛県の観光施設入込状況（最近5年間の比較）



## 令和2年度上半期 高知県の観光施設入込状況

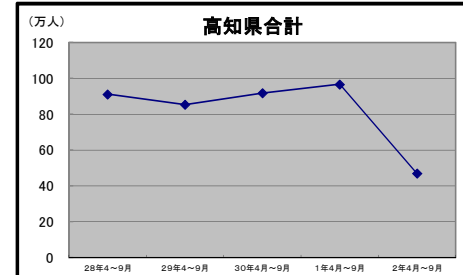
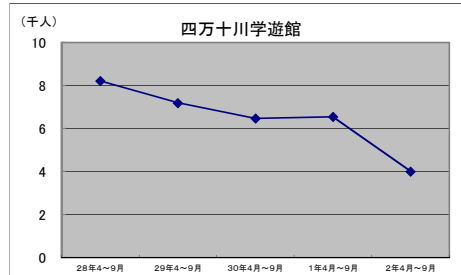
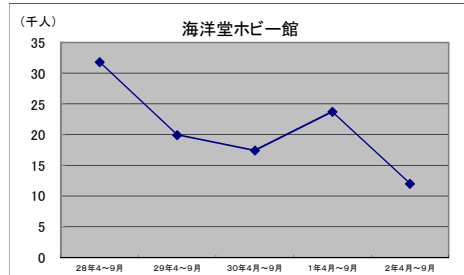
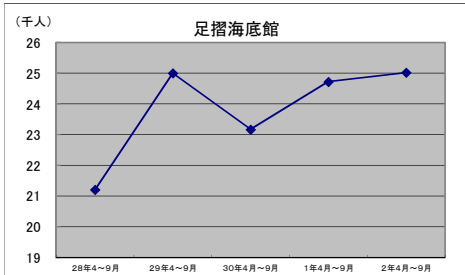
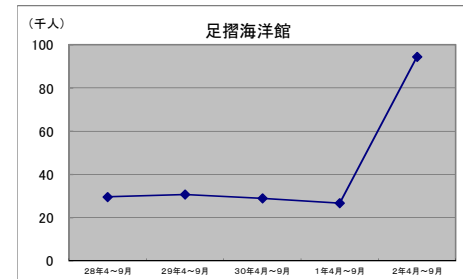
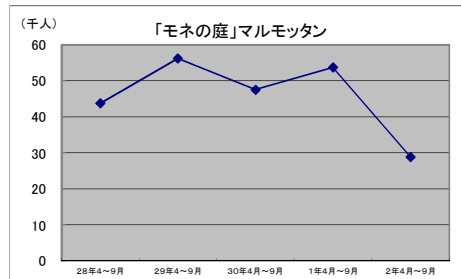
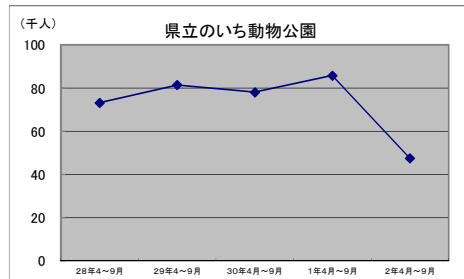
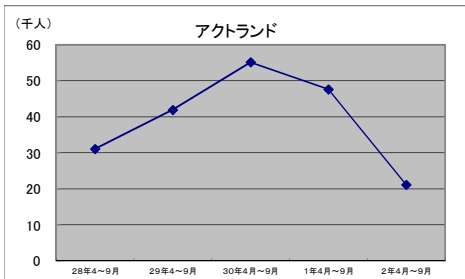
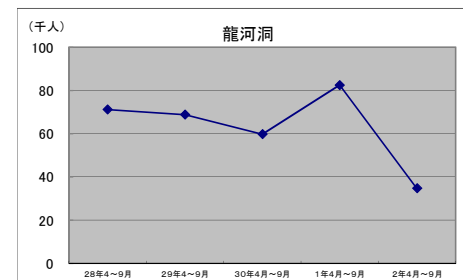
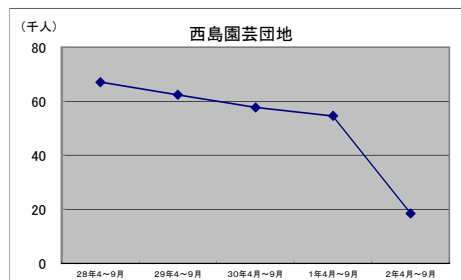
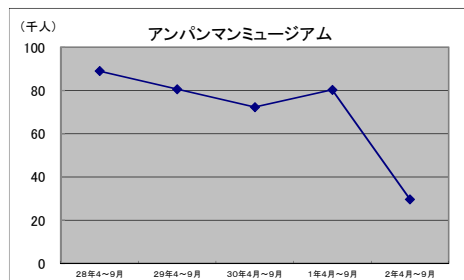
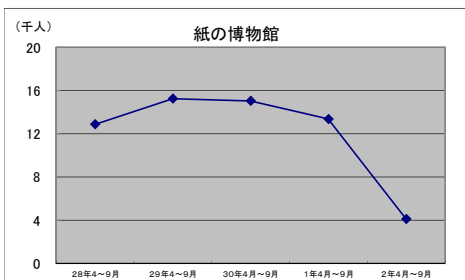
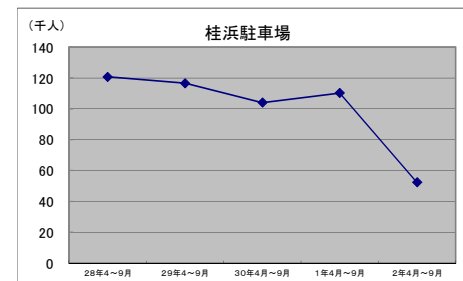
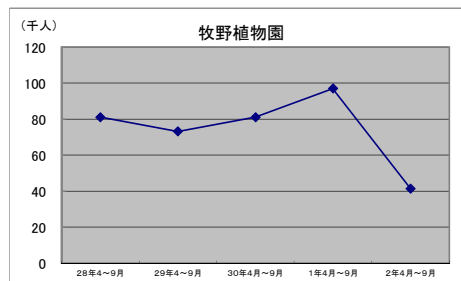
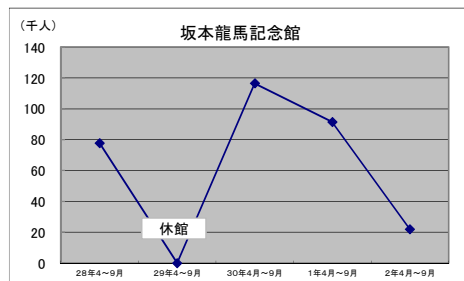
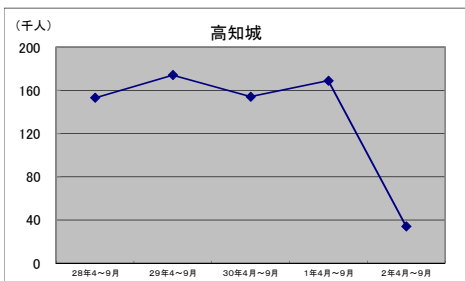
施設名	単位	28年 4月～9月	29年度 4月～9月	30年度 4月～9月	元年度 4月～9月	2年度 4月～9月	前年度比 (%)	ピーク時	
高知城：高知市	人	152,992	174,105	154,020	168,848	34,110	20.2	H18	213,630
坂本龍馬記念館：高知市（※①）	人	77,697	休館	116,466	91,444	21,974	24.0	H22	280,896
牧野植物園：高知市	人	81,063	73,169	81,100	96,984	41,414	42.7	H20	135,151
桂浜駐車場：高知市	台	120,769	116,597	103,981	110,262	52,351	47.5	H4	190,688
紙の博物館：いの町	人	12,880	15,244	15,032	13,360	4,125	30.9	H3	52,989
アンパンマンミュージアム：香美市	人	88,938	80,607	72,317	80,330	29,621	36.9	H21	157,231
西島園芸団地：南国市	人	67,114	62,393	57,747	54,604	18,481	33.8	H4	130,291
龍河洞：香美市	人	71,174	68,859	59,801	82,543	34,761	42.1	H4	357,523
アクトランド：香南市	人	31,095	41,938	55,159	47,620	21,176	44.5	H27	66,470
県立のいち動物公園：香南市	人	73,191	81,401	78,074	85,769	47,483	55.4	H17	91,860
「モネの庭」マルモッタン：北川村	人	43,770	56,231	47,542	53,718	28,857	53.7	H12	151,260
足摺海洋館：土佐清水市（※③）	人	29,640	30,717	28,995	26,751	94,400	352.9	H5	70,849
足摺海底館：土佐清水市	人	21,215	25,000	23,171	24,725	25,018	101.2	H3	113,791
海洋堂ホビー館：四万十町	人	31,825	19,965	17,451	23,748	12,056	50.8	H24	51,987
四万十川学遊館：四万十市	人	8,212	7,196	6,474	6,549	4,011	61.2	H2	45,948
高知県計（※③）		911,575	853,422	917,330	967,255	469,838	48.6		

※ ①坂本龍馬記念館は、H29年4月からH30年4月まで休館。

③足摺海洋館はリニューアルのため、令和2年2月29日に閉館。同年7月18日リニューアルオープン。

③合計値は、単位が異なったまま合算しているので注意を要する。

## 高知県の観光施設入込状況（最近5年間の比較）



# 四 国 の 観 光 施 設

