

令和3年度上半期 四国の主要観光地入込状況について

四国運輸局では、四国観光の全体的な傾向を把握するため、主要観光地（各県15カ所、合計60カ所）について、毎年度入込数を調査しており、今回、令和3年度上半期実績をとりまとめましたので、お知らせします。

令和3年度上半期は、4月以降も全国各地において断続的に緊急事態宣言等が適用となったことに伴い、四国内の観光関連施設においても臨時休館等により入込客数が例年と比べ大幅に減少したため、四県合計では、対前年度同期比102.0%（対前々年度比37.6%）となりました。

各施設からは、臨時休館やイベント中止・縮小に伴い入込数が減少したとする一方で、昨年と比べると開館日数の増加、マイクロツーリズムの増加等により入込数が増加したという声もあり、増減はあるものの四国全体としては昨年と比べほぼ同水準の入込数となりました。

また、旅行形態の変化として、個人旅行や小グループ旅行が増加した、という回答もあったほか、修学旅行の行き先が遠方から四国に変更されたことにより昨年を上回る入込数となった、という回答もありました。

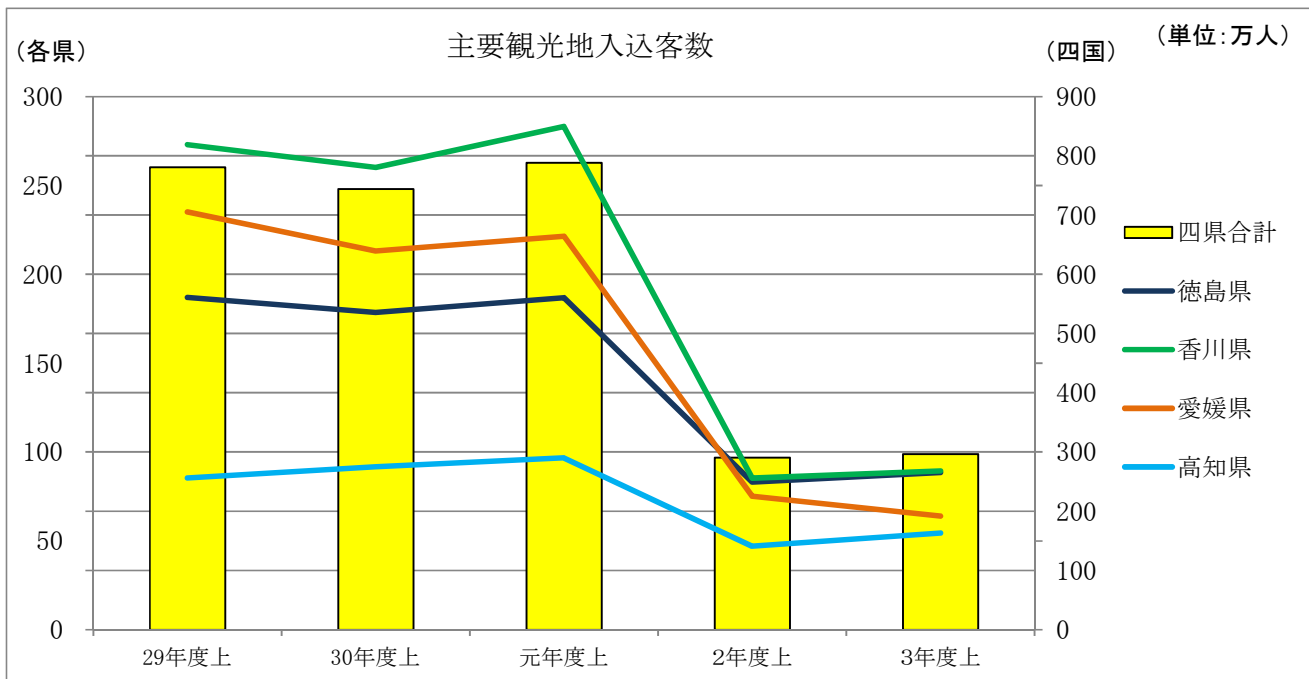
なお、四国の主要観光地を訪れる外国人観光客数は、対前年度同期比88.5%（対前々年度比1.5%）となりました。

1 概要

四国の主な観光施設合計では296万人となり、対前年度同期比で2.0%の増加となった。

内訳では徳島県は6.5%の増加、香川県は4.7%の増加、愛媛県は14.9%の減少、高知県は16.0%の増加となった。

また、対前々年度同期比では徳島県は52.7%の減少、香川県は68.5%の減少、愛媛県は71.1%の減少、高知県は43.6%の減少、四国として62.4%の減少となった。



	2年度 上半期	3年度 上半期	増減率	施設が挙げる増減の主な要因	
	(万人)	(万人)	(%)		
徳島県	83	88	6.5	【増加】	県内在住者向けイベント、開館日数の増加
				【減少】	イベント縮小・中止、予約キャンセル
香川県	85	89	4.7	【増加】	教育旅行、開館日数の増加
				【減少】	臨時休館、イベント縮小
愛媛県	75	64	▲ 14.9	【増加】	開館日数の増加、施設リニューアル
				【減少】	臨時休館、イベントの中止
高知県	47	55	16.0	【増加】	開館日数の増加、屋内外イベント、教育旅行
				【減少】	臨時休館、屋内イベントの縮小
4県 合計	290	296	2.0		

(注) 端数処理のため合計が合わない場合がある。

2 増加率ベスト5 (四国全体)

	施設名・所在地	増加率(%)	理由等
1位	西島園芸団地：南国市	+119.2	前年中止したイチゴ狩りの再開、開館日数の増加
2位	のいち動物公園：香南市	+64.6	休園がなかった
3位	ニューレオマワールド：丸亀市	+59.0	開館日数の増加、開園30周年イベント開催
4位	地中美術館：直島町	+45.2	開館日数の増加
5位	うみがめ博物館（カレッタ）：美波町	+40.2	臨時休館が少なかった

3 入込数ベスト10 (四国全体)

	R3年度上半期		(参考：R2年度上半期)	
1位	文化の森総合公園：徳島市	37万人	文化の森総合公園	37万人
2位	ニューレオマワールド：丸亀市	21万人	道後温泉旅館協同組合（宿泊者数）	15万人
3位	屋島山上：高松市	15万人	とべ動物園	15万人
4位	道後温泉旅館協同組合（宿泊者数）：松山市	15万人	屋島山上	14万人
5位	マイントピア別子：新居浜市	12万人	マイントピア別子	14万人
6位	あすたむらんど徳島：板野町	11万人	ニューレオマワールド	13万人
7位	とべ動物園：砥部町	11万人	松山城ロープウェイ・リフト	13万人
8位	国営讃岐まんのう公園：まんのう町	11万人	栗林公園	11万人
9位	渦の道：鳴門市	10万人	さぬきこどもの国	10万人
10位	松山城ロープウェイ・リフト：松山市	10万人	足摺海洋館	9万人

4 外国人旅行者の傾向

令和3年度上半期に、四国の主要な観光施設(注)を訪れた外国人旅行者は、四国全体で4,271人となった。令和元年度上半期の約28.8万人に比べ、約98.5%の減少となった。

(注) 60施設中、調査を実施し回答のあった25施設の合計

令和3年度上半期 徳島県の観光施設入込状況

施設名	単位	29年度 4月～9月	30年度 4月～9月	元年度 4月～9月	2年度 4月～9月	3年度 4月～9月	前年度比 (%)	ピーク時	
大鳴門橋架橋記念館(エディ)：鳴門市	人	44,105	54,978	50,090	13,211	16,784	127.0	H23	70,383
渦の道：鳴門市	人	310,685	287,658	328,302	89,767	104,590	116.5	H12	573,564
鳴門公園駐車場：鳴門市	台	85,913	80,755	87,500	36,141	42,611	117.9	H12	123,056
あすたむらんど徳島：板野町	人	244,477	222,440	235,060	81,540	112,805	138.3	H13	352,425
ドイツ館：鳴門市	人	16,062	20,662	17,893	4,258	5,159	121.2	H10	54,068
技の館：上板町(※②③)	人	1,340	1,520	2,544	1,061	1,139	107.4	R1	2,544
とくしま動物園：徳島市	人	124,652	113,407	108,561	61,505	65,002	105.7	H27	143,641
阿波おどり会館：徳島市	人	87,633	78,491	97,519	12,778	12,132	94.9	R1	97,519
文化の森総合公園：徳島市	人	519,044	522,670	526,526	373,662	367,031	98.2	H28	720,664
阿波十郎兵衛屋敷：徳島市	人	15,059	12,021	12,641	2,782	3,616	130.0	H10	78,338
太龍寺ローウェイ(上・下)：那賀町	人	78,376	58,975	64,211	24,599	26,457	107.6	H5	181,000
うみがめ博物館(カッタ)：美波町	人	20,309	21,046	23,462	12,793	17,937	140.2	H2	36,948
祖谷のかずら橋：三好市	人	224,837	201,012	214,000	72,882	81,278	111.5	H10	256,777
うだつの町並み：美馬市(※④)	人	83,358	93,604	85,214	36,260	19,077	52.6	H17	127,913
妖怪屋敷と石の博物館：三好市	人	13,944	15,891	15,912	7,257	8,802	121.3	H9	45,498
徳島県計(※①)		1,869,794	1,785,130	1,869,435	830,496	884,420	106.5		

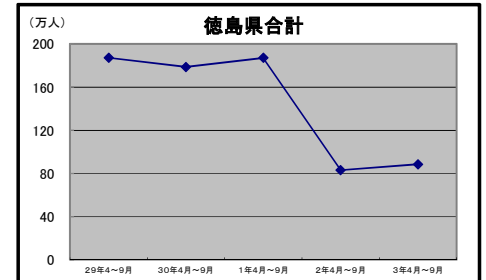
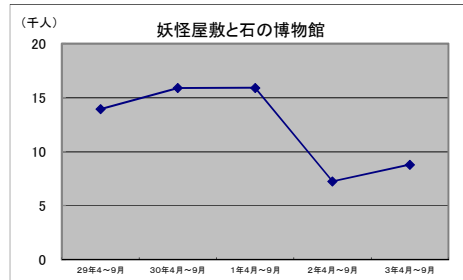
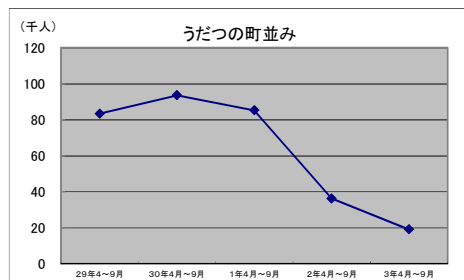
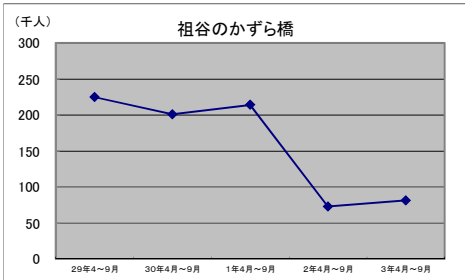
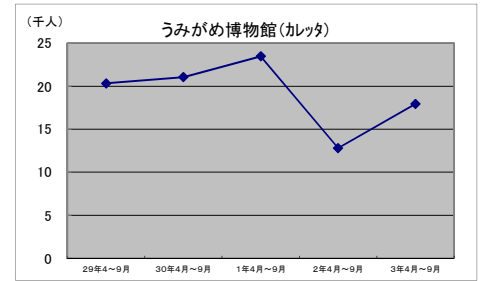
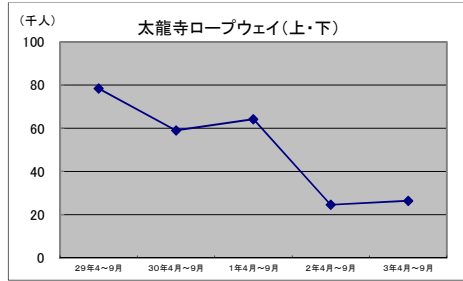
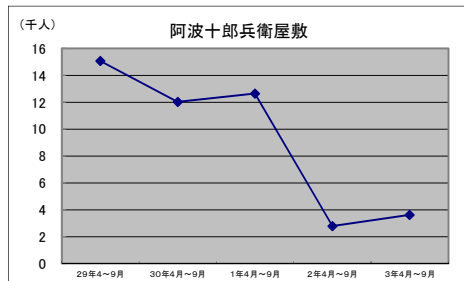
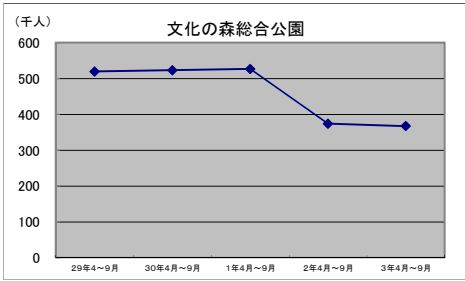
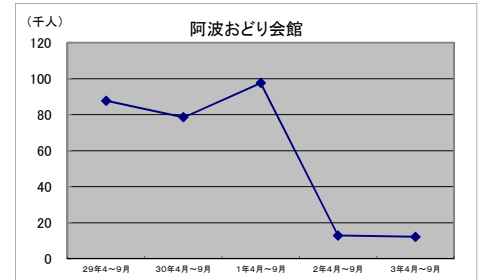
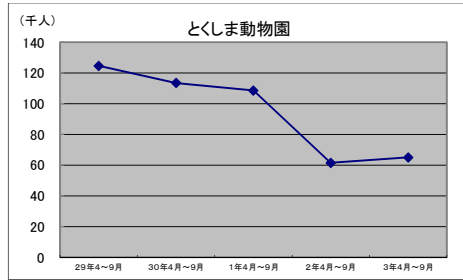
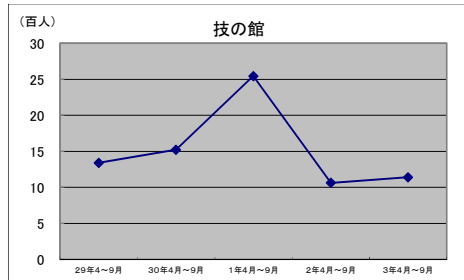
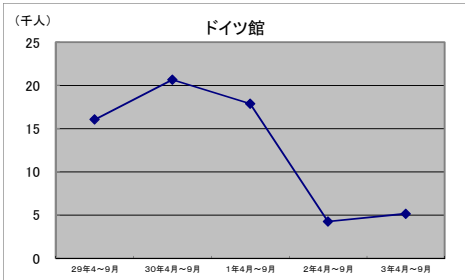
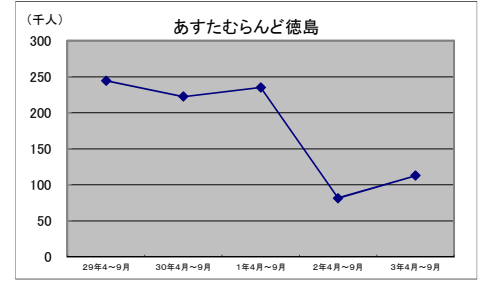
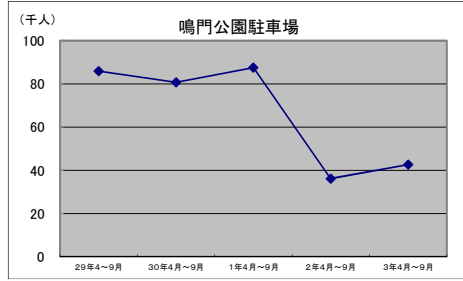
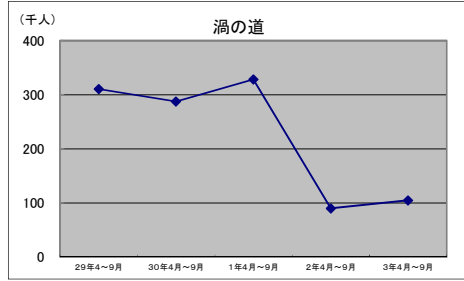
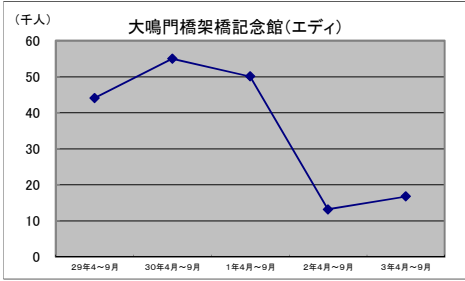
※ ①合計値は、単位が異なったまま合算しているので注意を要する。

②「藍の館」が休館しているため、代わりに「技の館」を記載している。これに伴い平成29年度上半期～令和2年度上半期のデータも同施設のもの(上板町提供)に変更。

③技の館のピーク時入込客数は、データの提供を受けている平成29年度上半期以降のピーク値(実際のピーク時の数値とは異なる)。

④うだつの町並は集計方法を令和3年4月より変更している。

徳島県の観光施設入込状況（最近5年間の比較）



令和3年度上半期 香川県の観光施設入込状況

施設名	単位	29年度 4月～9月	30年度 4月～9月	元年度 4月～9月	2年度 4月～9月	3年度 4月～9月	前年度比 (%)	ピーク時	
栗林公園：高松市	人	375,992	325,237	386,706	105,353	72,362	68.7	H1	998,405
玉藻公園：高松市	人	127,960	104,378	139,210	29,001	22,675	78.2	H1	152,784
地中美術館：直島町	人	93,983	97,980	118,135	21,171	30,739	145.2	R1	118,135
屋島山上：高松市（※①②）	人	251,039	247,860	265,786	141,921	151,687	106.9	H19	344,510
瀬戸内海歴史民俗資料館：高松市	人	6,860	5,713	5,644	4,066	2,531	62.2	H1	9,258
さぬきこどもの国：高松市	人	372,617	351,592	397,838	95,789	71,340	74.5	R1	397,838
四国民家博物館（四国村）：高松市	人	20,721	18,679	30,916	9,706	10,200	105.1	H1	114,843
二十四の瞳映画村：小豆島町	人	106,832	106,257	114,029	26,360	22,943	87.0	H5	154,370
寒霞渓ロープウェイ（上・下）：小豆島町	人	159,876	141,598	139,239	30,323	31,700	104.5	H1	233,000
ゴールドタワー：宇多津町	人	104,679	99,963	94,485	64,866	60,461	93.2	H9	377,200
瀬戸大橋記念館：坂出市	人	77,090	95,699	103,483	37,786	21,590	57.1	R1	103,483
国営讃岐まんのう公園：まんのう町	人	253,955	249,981	259,085	79,153	106,322	134.3	H27	267,837
こんぴら温泉郷（入湯者数）：琴平町	人	166,337	154,239	163,188	67,132	67,685	100.8	H28	170,971
中津万象園（有料入園者のみ）：丸亀市	人	33,057	22,256	26,764	9,776	12,944	132.4	H4	124,406
ニューレオマワールド：丸亀市	人	579,035	580,531	587,610	130,683	207,805	159.0	H4	1,357,800
香川県計		2,730,033	2,601,963	2,832,118	853,086	892,984	104.7		

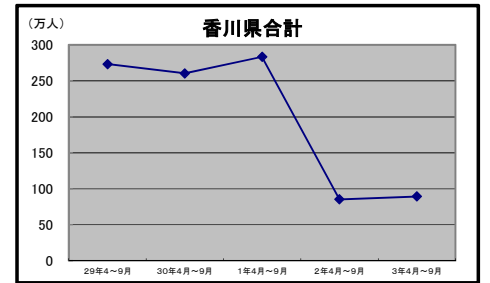
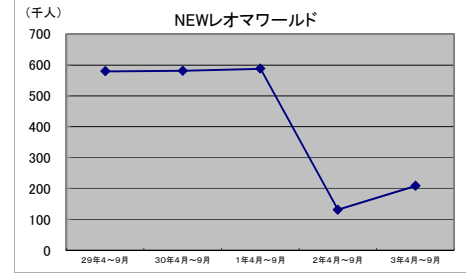
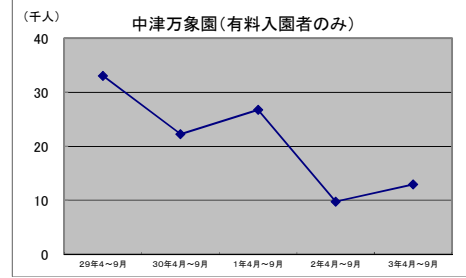
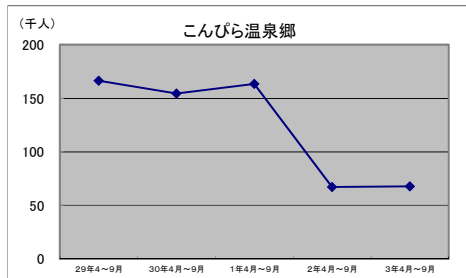
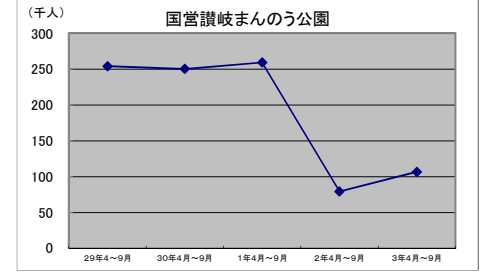
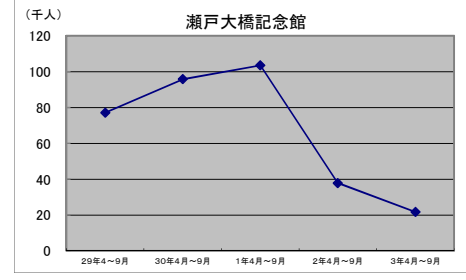
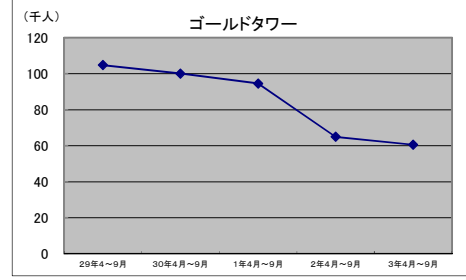
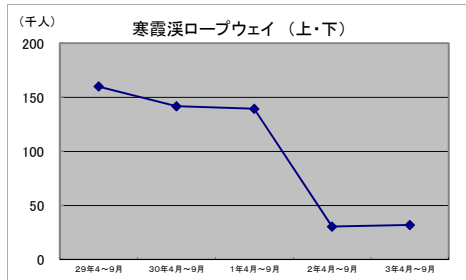
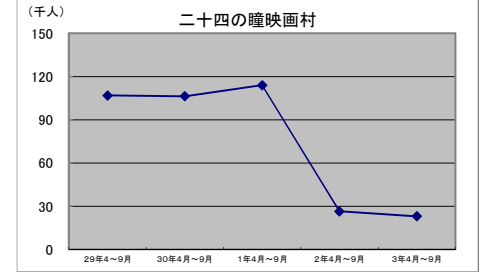
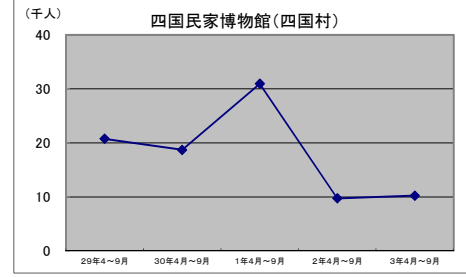
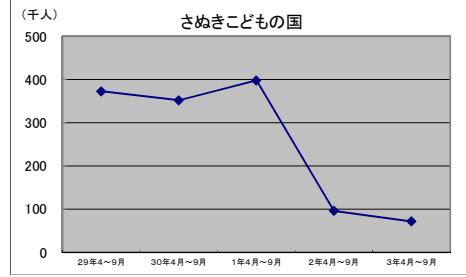
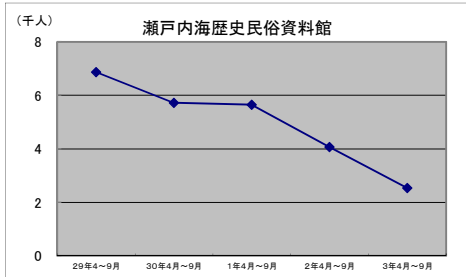
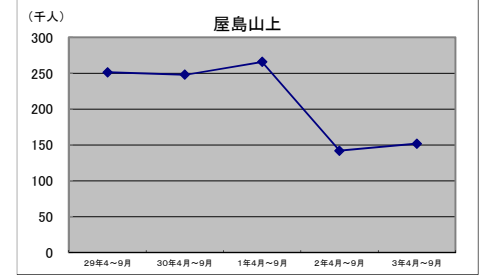
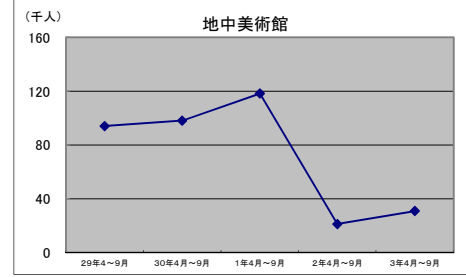
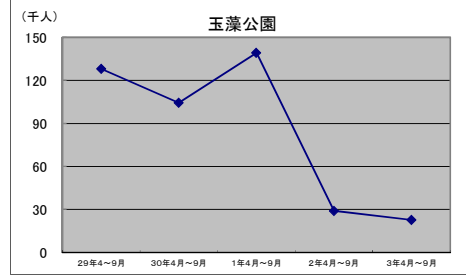
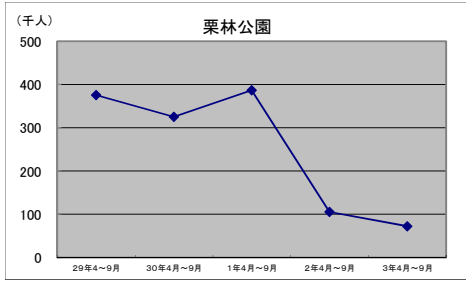
（琴平の入込客数（※③） 人 1,327,000 1,003,000 1,286,000 327,800 333,000 101.6

※①H29年度より、従来の通行台数から山上の入込客数（高松市提供）とした。平成29年7月からは屋島山上シャトルバス利用者数を含む。

②屋島山上のピーク時入込客数は、年度単位で人数を把握できている平成17年度以降のピーク値（実際のピーク時の数値とは異なる）。

③欄外の「琴平の入込客数」は、こんぴら温泉郷（入湯者数）に金丸座の入り込みと町営駐車場の利用台数を加味したものの。

香川県の観光施設入込状況（最近5年間の比較）



令和3年度上半期 愛媛県の観光施設入込状況

施設名	単位	29年度 4月～9月	30年度 4月～9月	元年度 4月～9月	2年度 4月～9月	3年度 4月～9月	前年度比 (%)	ピーク時	
道後温泉旅館協同組合・宿泊者：松山市	人	448,301	381,702	372,319	149,480	146,915	98.3	H11	716,220
とべ動物園：砥部町	人	251,393	229,790	229,932	147,327	111,797	75.9	H1	453,453
松山城ロープウェイ・リフト(上・下)：松山市	人	722,703	637,535	691,683	127,712	95,710	74.9	H1	930,000
子規記念博物館：松山市	人	66,201	51,943	56,978	16,692	12,475	74.7	H5	89,688
大観覧車くるりん：松山市(※①)	人	146,102	140,173	145,431	44,939	45,607	101.5	H29	146,102
坂の上の雲ミュージアム：松山市	人	61,605	56,177	56,546	15,359	10,074	65.6	H22	110,037
しまなみ海道レンタサイクル：今治市(※②)	人	31,521	24,815	27,281	8,134	8,031	98.7	H27	33,322
村上三島記念館：今治市	人	1,032	837	1,117	347	235	67.7	H11	40,862
大三島美術館：今治市	人	18,039	14,715	17,894	7,943	5,785	72.8	H26	24,190
村上海賊ミュージアム：今治市(※③)	人	47,771	41,016	46,684	17,688	12,135	68.6	H26	55,435
マイントピア別子：新居浜市(※⑤)	人	377,689	356,573	367,788	131,743	119,264	90.5	H28	423,939
愛媛県総合科学博物館：新居浜市	人	115,755	140,329	141,275	63,055	53,901	85.5	H7	224,311
内子座：内子町(※④)	人	17,213	18,924	22,871	5,107	5,055	99.0	H16	55,442
伊達博物館：宇和島市	人	9,112	7,205	6,219	2,927	2,490	85.1	H24	24,431
南楽園：宇和島市	人	36,049	30,807	30,902	12,823	9,850	76.8	H1	149,242
愛媛県計		2,350,486	2,132,541	2,214,920	751,276	639,324	85.1		

※ ①大観覧車くるりんのピーク時入込客数は、人数を把握できている平成27年度以降のピーク値。

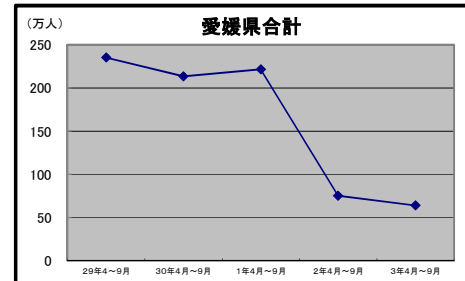
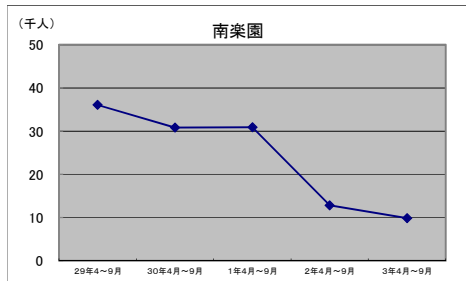
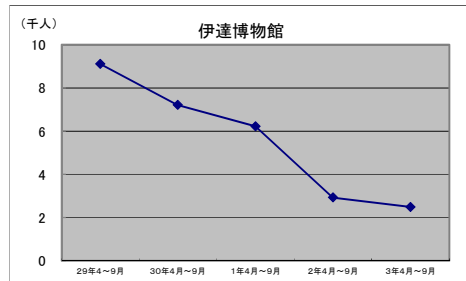
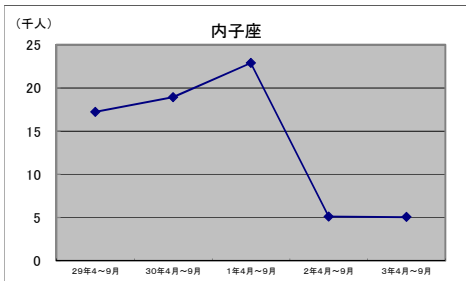
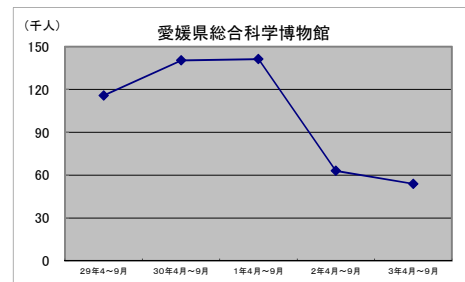
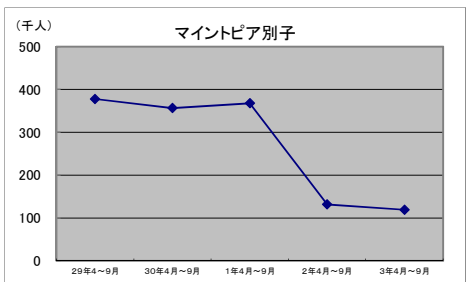
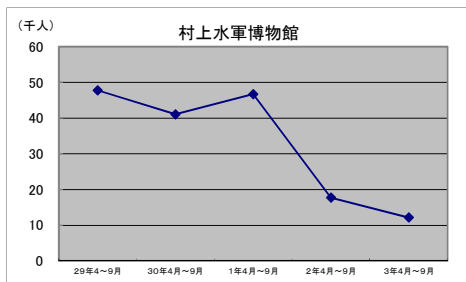
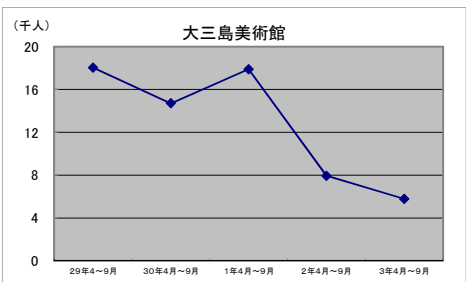
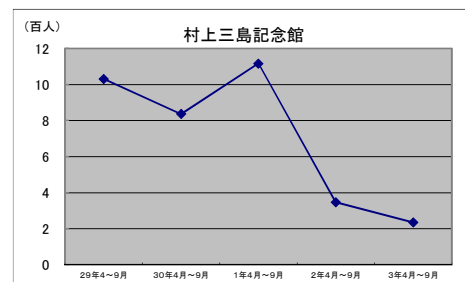
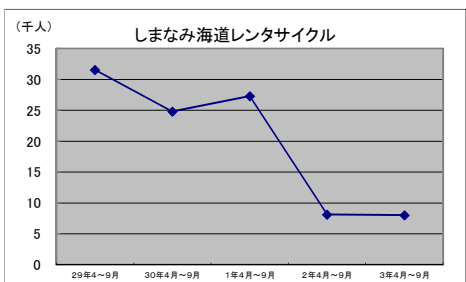
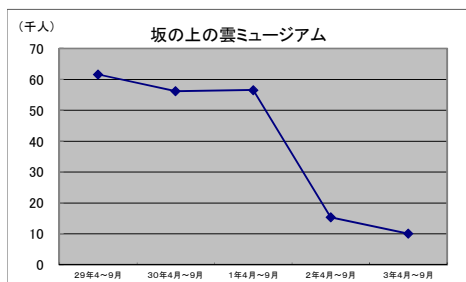
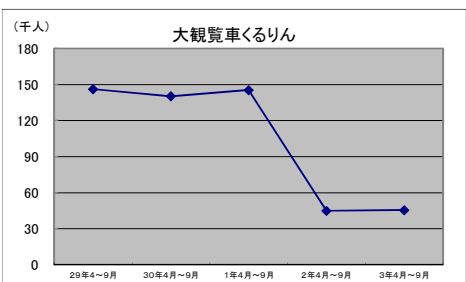
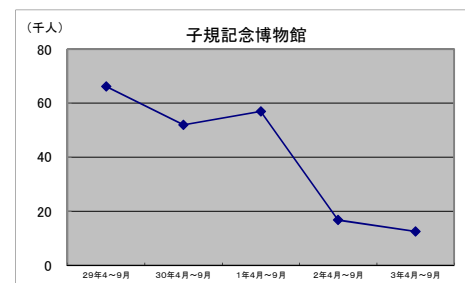
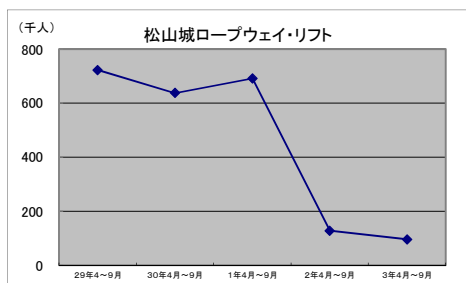
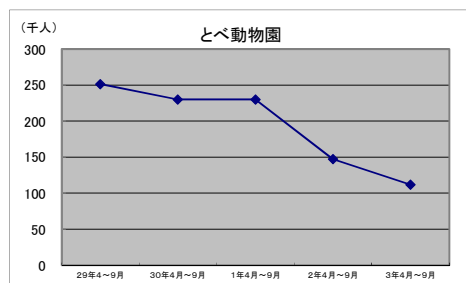
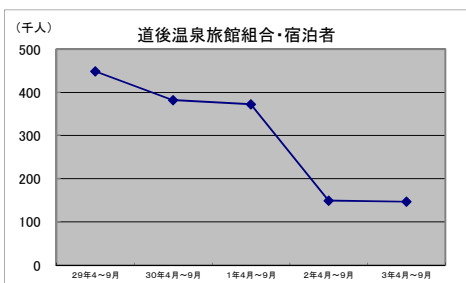
②しまなみ海道レンタサイクルは、上浦町・大三島・宮窪・中央のレンタサイクルターミナル4ヶ所の合計である。

③令和2年4月1日から現在の館名に変更している。(旧：村上水軍博物館)

④内子座の30年度上半期分からの入込客数は、集計方法を変更したため、従来的一般観光客数に「イベント入場者、クーポン利用等減免入場者数」の合算値としている。

⑤マイントピア別子の3年度上半期分からの入込客数は、集計方法を変更したため、従来集計に「東平ゾーンへの入込客数」の合算値としている。

愛媛県の観光施設入込状況（最近5年間の比較）



令和3年度上半期 高知県の観光施設入込状況

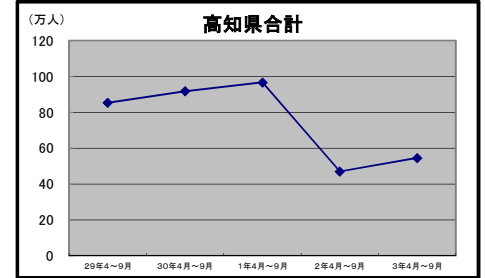
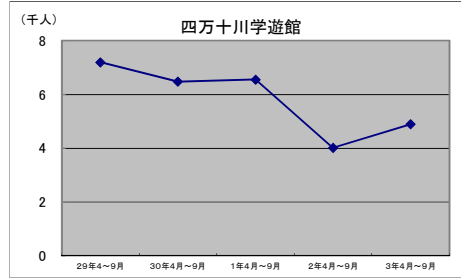
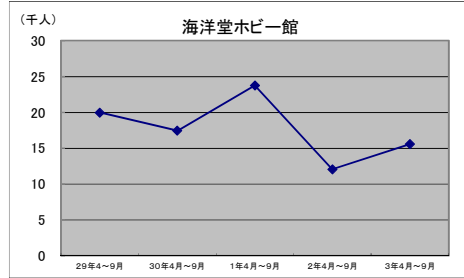
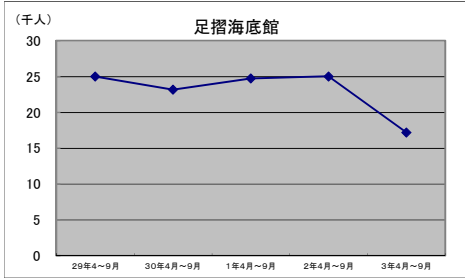
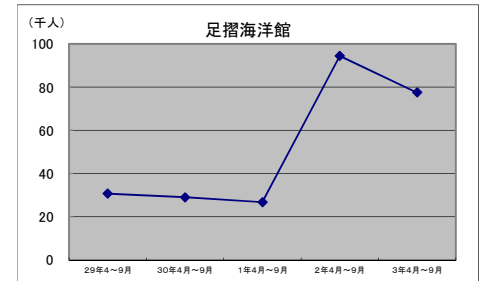
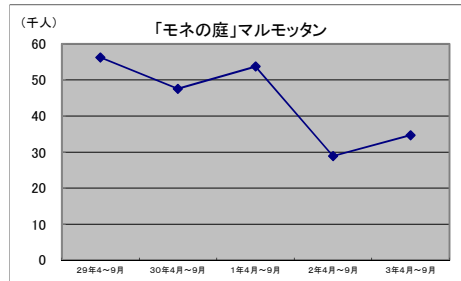
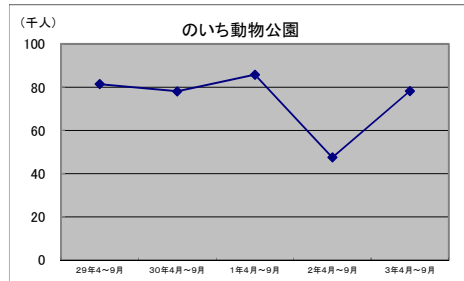
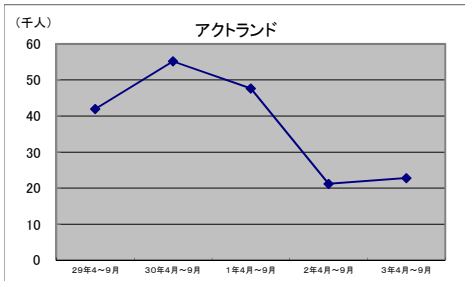
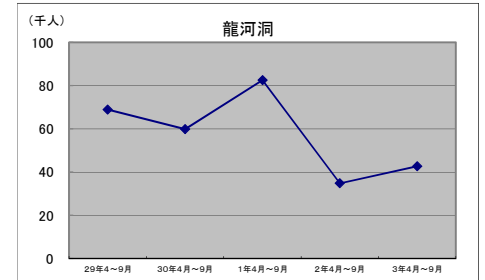
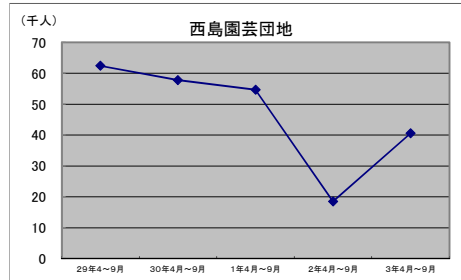
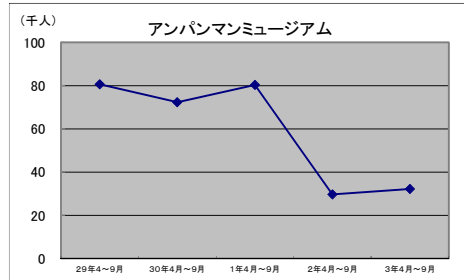
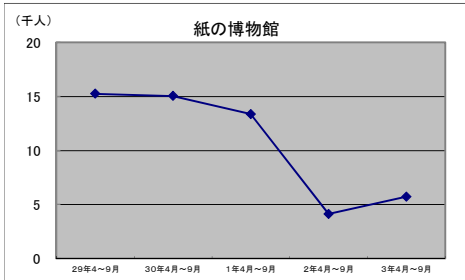
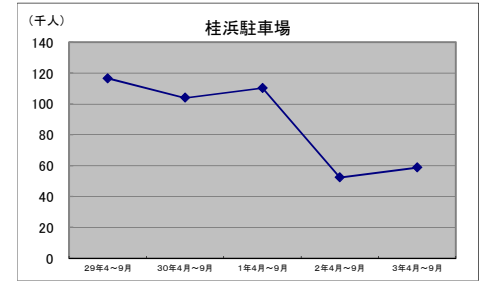
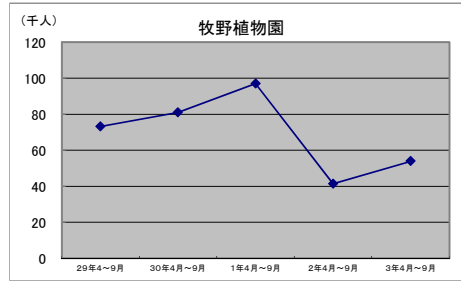
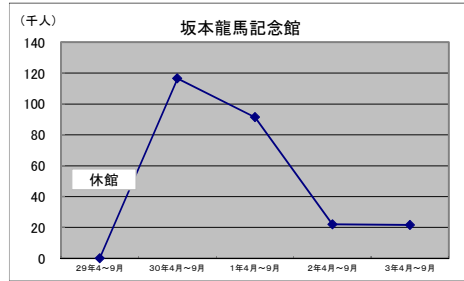
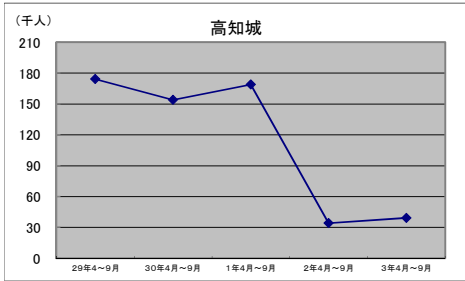
施設名	単位	29年度 4月～9月	30年度 4月～9月	元年度 4月～9月	2年度 4月～9月	3年度 4月～9月	前年度比 (%)	ピーク時	
高知城：高知市	人	174,105	154,020	168,848	34,110	39,135	114.7	H18	213,630
坂本龍馬記念館：高知市（※①）	人	休館	116,466	91,444	21,974	21,443	97.6	H22	280,896
牧野植物園：高知市	人	73,169	81,100	96,984	41,414	53,923	130.2	H20	135,151
桂浜駐車場：高知市	台	116,597	103,981	110,262	52,351	58,760	112.2	H4	190,688
紙の博物館：いの町	人	15,244	15,032	13,360	4,125	5,722	138.7	H3	52,989
アンパンマンミュージアム：香美市	人	80,607	72,317	80,330	29,621	32,110	108.4	H21	157,231
西島園芸団地：南国市	人	62,393	57,747	54,604	18,481	40,518	219.2	H4	130,291
龍河洞：香美市	人	68,859	59,801	82,543	34,761	42,683	122.8	H4	357,523
アクトランド：香南市	人	41,938	55,159	47,620	21,176	22,747	107.4	H27	66,470
のいち動物公園：香南市	人	81,401	78,074	85,769	47,483	78,151	164.6	H17	91,860
「モネの庭」マルモッタム：北川村	人	56,231	47,542	53,718	28,857	34,654	120.1	H12	151,260
足摺海洋館：土佐清水市（※②）	人	30,717	28,995	26,751	94,400	77,542	82.1	R2	94,400
足摺海底館：土佐清水市	人	25,000	23,171	24,725	25,018	17,207	68.8	H3	113,791
海洋堂ホビー館：四万十町	人	19,965	17,451	23,748	12,056	15,567	129.1	H24	51,987
四万十川学遊館：四万十市	人	7,196	6,474	6,549	4,011	4,889	121.9	H2	45,948
高知県計（※③）		853,422	917,330	967,255	469,838	545,051	116.0		

※ ①坂本龍馬記念館は、H29年4月からH30年4月まで休館。

②足摺海洋館はリニューアルのため、令和2年2月29日に閉館。同年7月18日、リニューアルオープン。

③合計値は、単位が異なったまま合算しているので注意を要する。

高知県の観光施設入込状況（最近5年間の比較）



四国の主要観光施設等

