



国土交通省  
四国運輸局

Press Release

令和5年12月20日  
四国運輸局

## 2023年度上半期 四国の主要観光地入込状況について

四国運輸局では、四国における観光の全体的な傾向を把握するため、主要観光地（各県15カ所、合計60カ所）について、毎年度入込客数を調査しており、今回、2023年度の実績を取りまとめましたので、お知らせします。

**【問い合わせ先】**

四国運輸局観光部 上戸 伊東

TEL : 087-802-6737

## 2023年度上半期 四国の主要観光地入込状況について

四国運輸局では、四国における観光の全体的な傾向を把握するため、主要観光地（各県15カ所、合計60カ所）について、毎年度入込客数を調査しており、今回、2023年度上半期実績をとりまとめましたので、お知らせします。

2023年度上半期の入込客数は、四国4県すべて前年度同期と比べて増加しました。四県合計は690万人、対2022年度同期比16.8%増となりましたが、コロナ禍前と比べますと、まだ対2019年度同期比12.7%減となっています。

2023年5月8日からは新型コロナウイルス感染症の扱いが5類引き下げとなり、行動制限もなく、イベントや企画展の再開や、施設の新規オープン、リニューアル等などから多くの観光施設が前年度同期に比べ増加傾向にあります。一方、コロナ禍前の2019年度との比較では、テレビドラマの舞台として放映された高知県は増加したものの、他3県は8割程度の回復となっています。

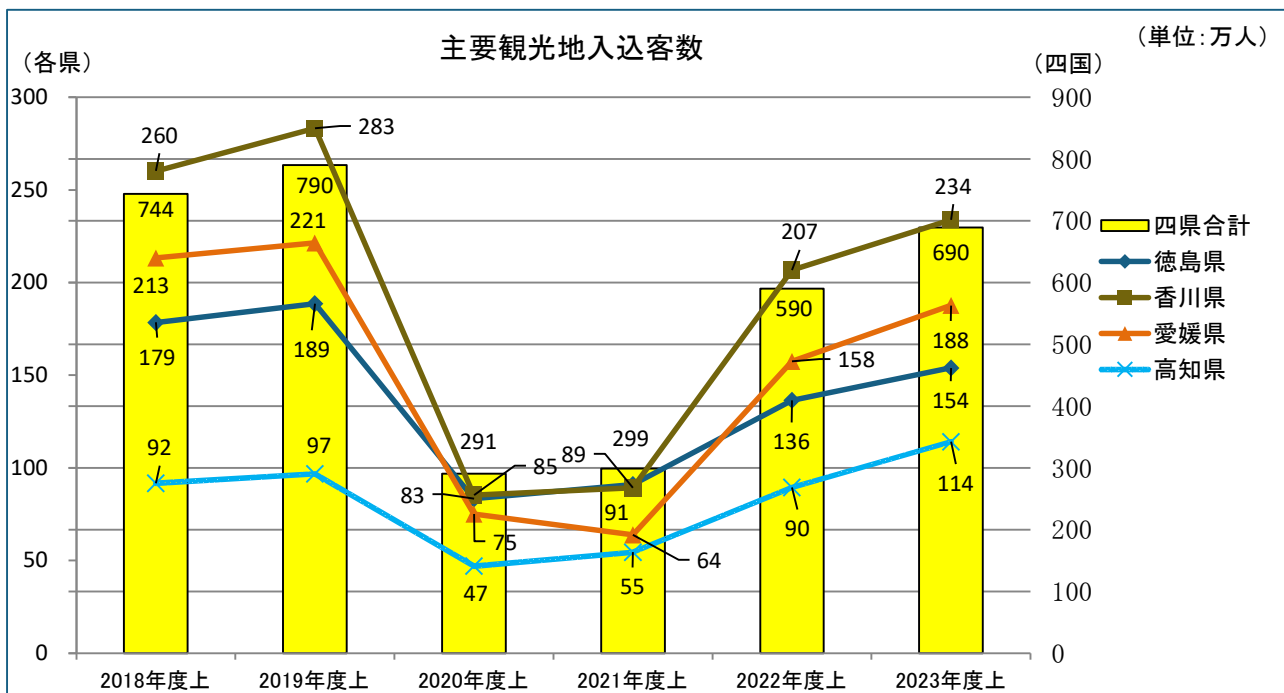
なお、四国の主要観光地（上記60カ所のうち、調査を実施し回答のあった23カ所）を訪れた外国人は22.8万人、対2022年度同期比2240%増（対2019年度同期比18.6%減）となりました。

### 1 概要

四国の主な観光施設合計では690万人となり、対2022年度同期比16.8%の増加となった。

内訳としては、徳島県は154万人、同12.8%増、香川県は234万人、同13.1%増、愛媛県は188万人、同19.1%増、高知県は114万人、同27.5%増となった。

また、コロナ禍前の対2019年度比では、徳島県は18.4%減、香川県は17.4%減、愛媛県は15.3%減、高知県は18.0%増、四国としては12.7%の減少となった。



|          | 2022年度<br>上半期 | 2023年度<br>上半期 | 増減率<br>(%) | 施設が挙げる増減の主な要因 |  |
|----------|---------------|---------------|------------|---------------|--|
|          | (万人)          | (万人)          |            |               |  |
| 徳島県      | 136           | 154           | +12.8      | 【増加】          | 5類への移行による行動制限の解除   |
|          |               |               |            | 【減少】          |  |
| 香川県      | 207           | 234           | +13.1      | 【増加】          | 5類への移行による行動制限の解除<br>2022年7月に「桜御門」が77年ぶりに復元<br>2022年8月に「高松市屋島山上交流拠点施設」オープン<br>海外からの直行便の再開 |
|          |               |               |            | 【減少】          |  |
| 愛媛県      | 158           | 188           | +19.1      | 【増加】          | 5類への移行による行動制限の解除<br>2023年3月端出場水力発電一般公開<br>2023年4月東平への道路が再開                               |
|          |               |               |            | 【減少】          |  |
| 高知県      | 90            | 114           | +27.5      | 【増加】          | 5類への移行による行動制限の解除<br>らんまん クルーズ船の寄港  |
|          |               |               |            | 【減少】          |  |
| 4県<br>合計 | 590           | 690           | +16.8      |               |  |

(注) 端数処理のため合計が合わない場合がある。

## 2 対前年度同期比増加率ベスト5 (四国全体)

|    | 施設名・所在地                | 増加率(%) | 理由等               |
|----|------------------------|--------|-------------------|
| 1位 | 牧野植物園：高知市              | +162.2 | らんまんの放映 クルーズ船の寄港  |
| 2位 | 阿波おどり会館：徳島市            | +75.8  | 5類への移行による行動制限の解除  |
| 3位 | 地中美術館：直島町              | +47.4  | 海外からの観光客の回復       |
| 4位 | 阿波十郎兵衛屋敷：徳島市           | +46.2  | 人数制限解除 特別講演・特別展開催 |
| 5位 | 松山城ロープウェイ・リフト(上・下)：松山市 | +43.0  | コロナ感染症の5類への移行     |

## 3 入込数ベスト10 (四国全体)

|     | 2023年度上半期              |      | (参考：2022年度上半期)         |      |
|-----|------------------------|------|------------------------|------|
| 1位  | 松山城ロープウェイ・リフト(上・下)：松山市 | 62万人 | ニューレオマワールド：丸亀市         | 45万人 |
| 2位  | ニューレオマワールド：丸亀市         | 46万人 | 松山城ロープウェイ・リフト(上・下)：松山市 | 43万人 |
| 3位  | 文化の森総合公園：徳島市           | 39万人 | 文化の森総合公園：徳島市           | 39万人 |
| 4位  | 道後温泉旅館協同組合・宿泊者：松山市     | 37万人 | 道後温泉旅館協同組合・宿泊者：松山市     | 34万人 |
| 5位  | 栗林公園：高松市               | 31万人 | 屋島山上：高松市               | 29万人 |
| 6位  | 屋島山上：高松市               | 31万人 | 栗林公園：高松市               | 24万人 |
| 7位  | 渦の道：鳴門市                | 30万人 | 渦の道：鳴門市                | 24万人 |
| 8位  | マイントピア別子：新居浜市          | 26万人 | とべ動物園：砥部町              | 22万人 |
| 9位  | 牧野植物園：高知市              | 25万人 | さぬきこどもの国：高松市           | 22万人 |
| 10位 | さぬきこどもの国：高松市           | 25万人 | 国営讃岐まんのう公園：まんのう        | 20万人 |

## 4 外国人の傾向

2023年度上半期に、四国の主要な観光施設(注)を訪れた外国人は、四国全体で22.8万人となった。2022年度同期の1.0万人に比べ2240%増となったが、2019年度同期の28.0万人に比べると18.6%減となっている。

(注) 60カ所中、調査を実施し回答のあった23カ所の合計

## 2023年度上半期 徳島県の観光施設入込状況

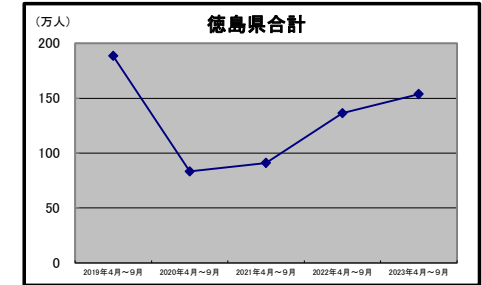
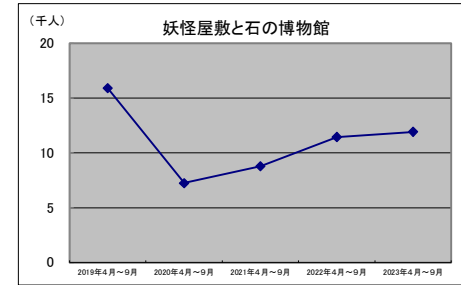
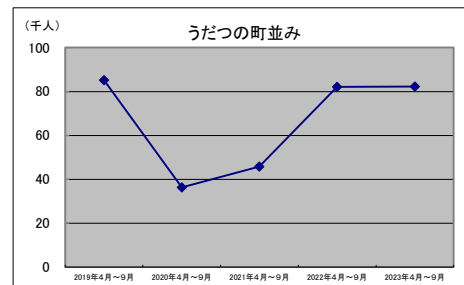
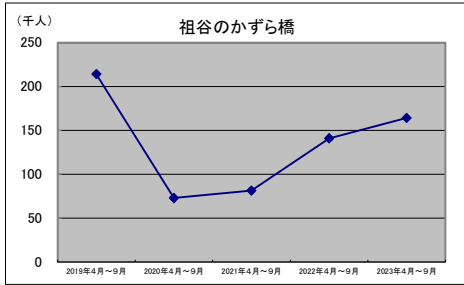
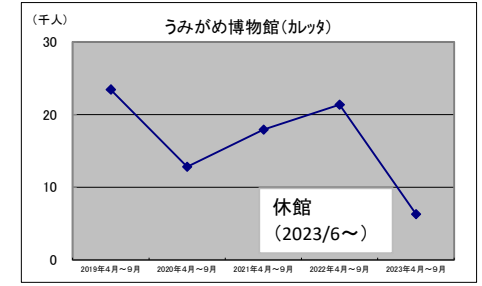
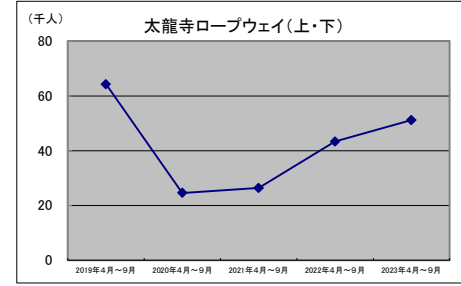
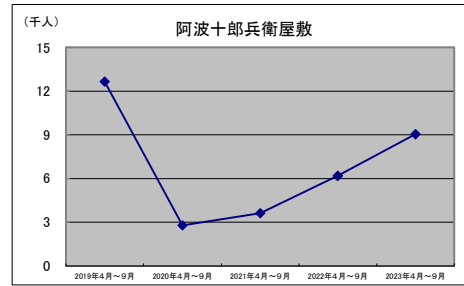
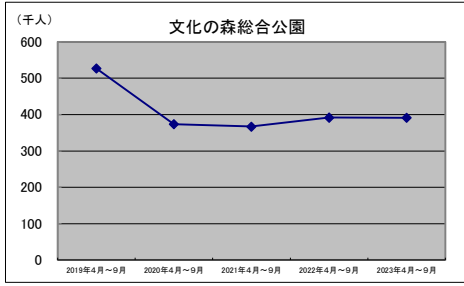
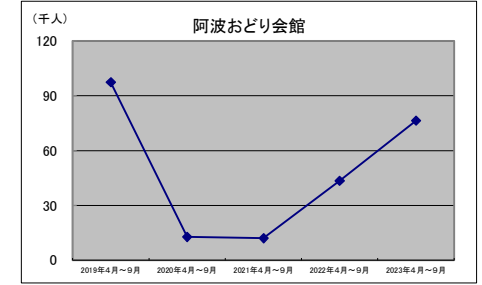
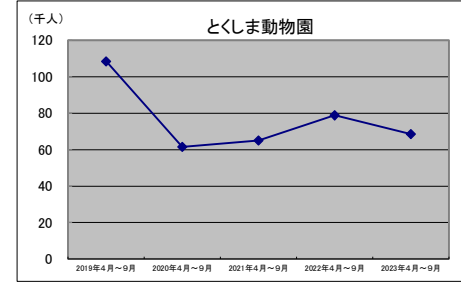
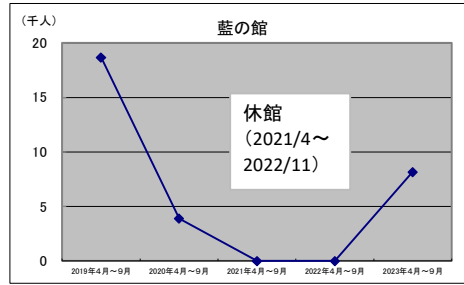
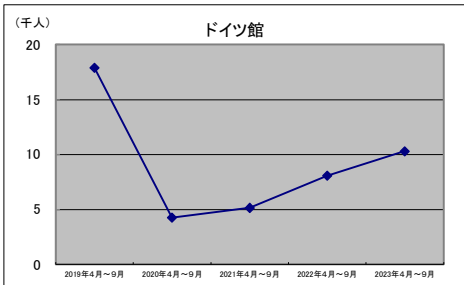
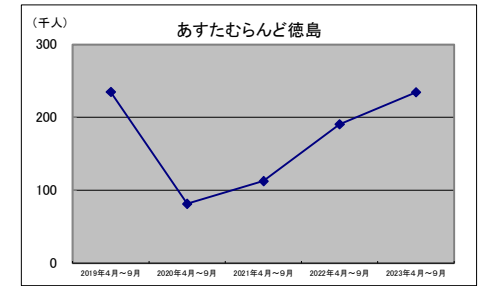
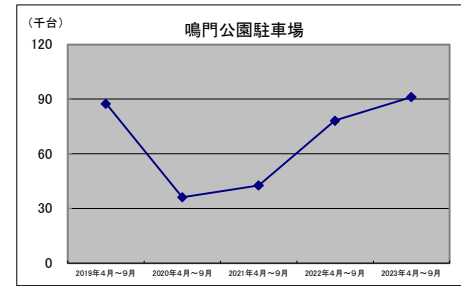
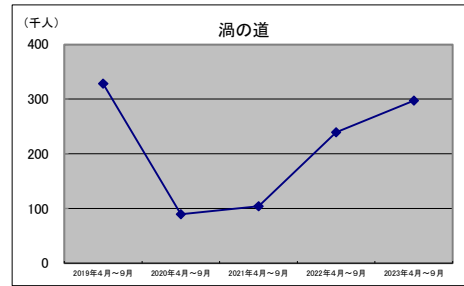
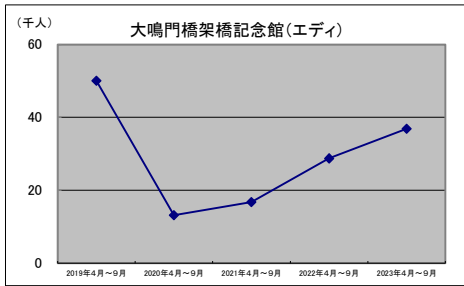
| 施設名                   | 単位 | 2019年度<br>上半期<br>(A) | 2020年度<br>上半期<br>(B) | 2021年度<br>上半期<br>(C) | 2022年度<br>上半期<br>(D) | 2023年度<br>上半期<br>(E) | 2023年度/<br>2022年度<br>同期比 (%)<br>(E) / (D) | 2023年度/<br>2021年度<br>同期比 (%)<br>(E) / (C) | 2023年度/<br>2019年度<br>同期比 (%)<br>(E) / (A) | ピーク時 |         |
|-----------------------|----|----------------------|----------------------|----------------------|----------------------|----------------------|---|---|---|------|---------|
|                       |    |                      |                      |                      |                      |                      |   |   |   | 年度   | 入込数     |
| 大鳴門橋架橋記念館(アィ)：鳴門市     | 人  | 50,090               | 13,211               | 16,784               | 28,780               | 36,907               | 128.2                                     | 219.9                                     | 73.7                                      | 2011 | 70,383  |
| 渦の道：鳴門市               | 人  | 328,302              | 89,767               | 104,590              | 239,819              | 297,157              | 123.9                                     | 284.1                                     | 90.5                                      | 2000 | 573,564 |
| 鳴門公園駐車場：鳴門市           | 台  | 87,500               | 36,141               | 42,611               | 78,241               | 91,184               | 116.5                                     | 214.0                                     | 104.2                                     | 2000 | 123,056 |
| あすたむらんど徳島：板野町         | 人  | 235,060              | 81,540               | 112,805              | 190,538              | 234,538              | 123.1                                     | 207.9                                     | 99.8                                      | 2001 | 352,425 |
| ドイツ館：鳴門市              | 人  | 17,893               | 4,258                | 5,159                | 8,076                | 10,310               | 127.7                                     | 199.8                                     | 57.6                                      | 1998 | 54,068  |
| 藍の館：藍住町(※①)           | 人  | 18,681               | 3,897                | 0                    | 0                    | 8,160                | -   | -   | 43.7                                      | 1998 | 47,843  |
| とくしま動物園：徳島市           | 人  | 108,561              | 61,505               | 65,002               | 78,814               | 68,597               | 87.0                                      | 105.5                                     | 63.2                                      | 2015 | 143,641 |
| 阿波おどり会館：徳島市           | 人  | 97,519               | 12,778               | 12,132               | 43,513               | 76,510               | 175.8                                     | 630.6                                     | 78.5                                      | 2019 | 97,519  |
| 文化の森総合公園：徳島市          | 人  | 526,526              | 373,662              | 367,031              | 391,498              | 391,069              | 99.9                                      | 106.5                                     | 74.3                                      | 2016 | 720,664 |
| 阿波十郎兵衛屋敷：徳島市          | 人  | 12,641               | 2,782                | 3,616                | 6,174                | 9,029                | 146.2                                     | 249.7                                     | 71.4                                      | 1998 | 78,338  |
| 太龍寺ローウェイ(上・下)：那賀町     | 人  | 64,211               | 24,599               | 26,457               | 43,320               | 51,136               | 118.0                                     | 193.3                                     | 79.6                                      | 1993 | 181,000 |
| うみがめ博物館(カレッタ)：美波町(※②) | 人  | 23,462               | 12,793               | 17,937               | 21,378               | 6,309                | 29.5                                      | 35.2                                      | 26.9                                      | 1990 | 36,948  |
| 祖谷のかずら橋：三好市           | 人  | 214,000              | 72,882               | 81,278               | 141,088              | 164,280              | 116.4                                     | 202.1                                     | 76.8                                      | 1998 | 256,777 |
| うだつの町並み：美馬市           | 人  | 85,214               | 36,260               | 45,785               | 82,125               | 82,241               | 100.1                                     | 179.6                                     | 96.5                                      | 2005 | 127,913 |
| 妖怪屋敷と石の博物館：三好市        | 人  | 15,912               | 7,257                | 8,802                | 11,448               | 11,927               | 104.2                                     | 135.5                                     | 75.0                                      | 1997 | 45,498  |
| 徳島県計(※③)              |    | 1,885,572            | 833,332              | 909,989              | 1,364,812            | 1,539,354            | 112.8                                     | 169.2                                     | 81.6                                      |      |         |

※ ①「藍の館」は改装工事のため2021年4月1日から閉館、2022年11月13日にリニューアルオープン

②うみがめ博物館(カレッタ)は全面改修のため2023年6月1日から臨時休館中

③合計値は、単位が異なったまま合算しているため注意を要する。

## 徳島県の観光施設入込状況（最近5年間の比較）



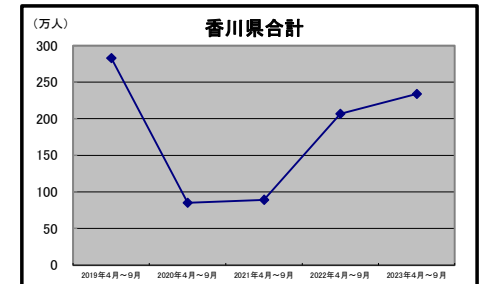
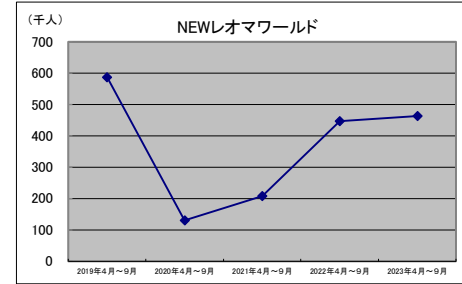
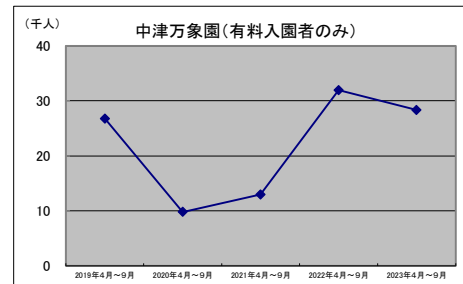
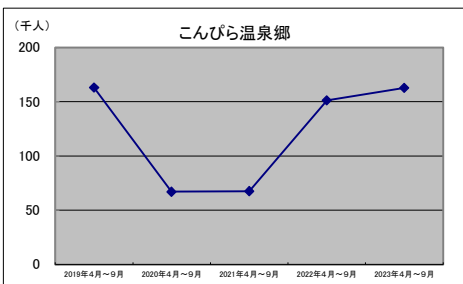
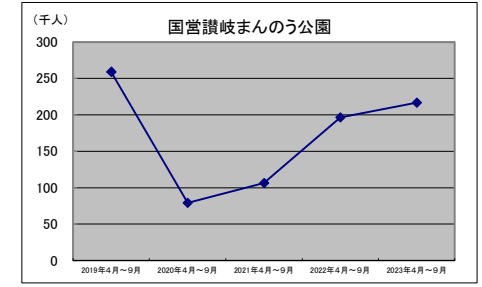
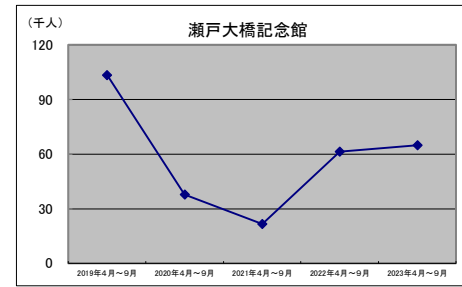
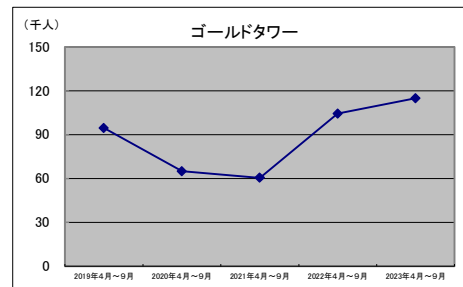
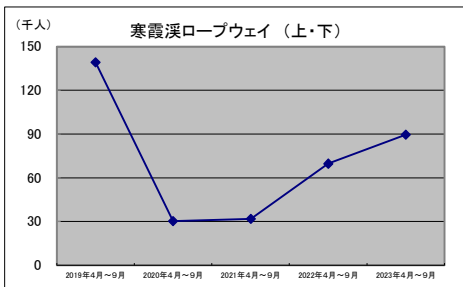
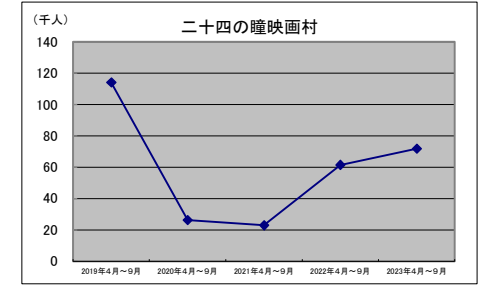
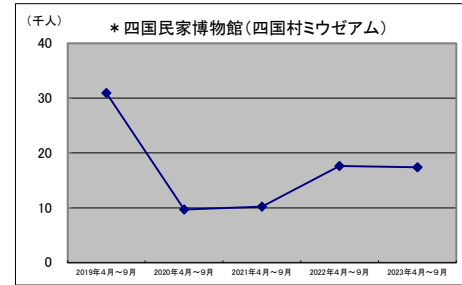
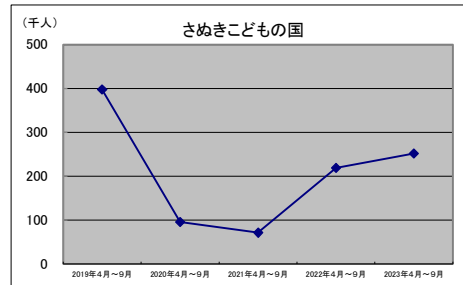
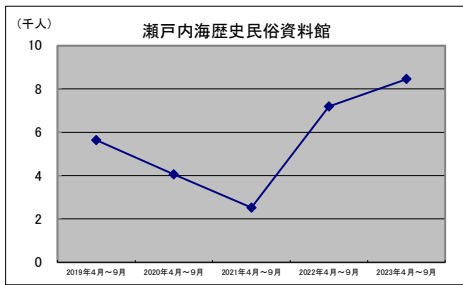
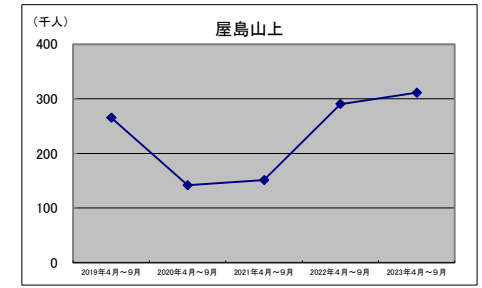
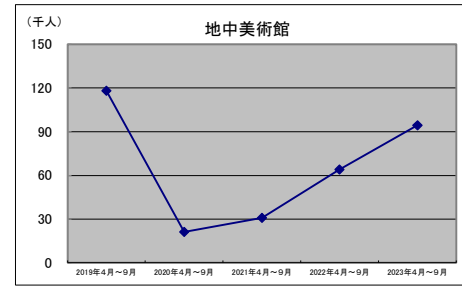
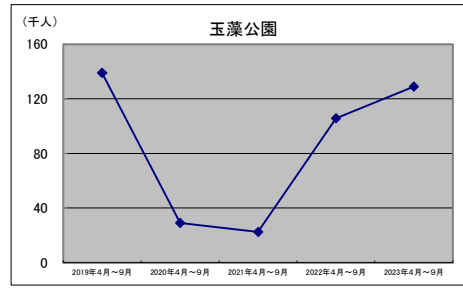
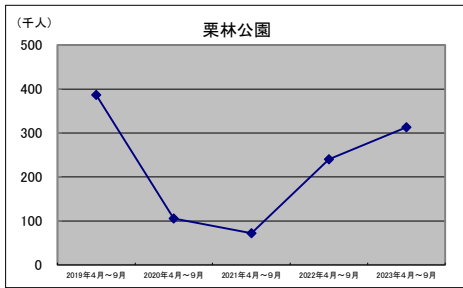
## 2023年度上半期 香川県の観光施設入込状況

| 施設名                            | 単位 | 2019年度<br>上半期<br>(A) | 2020年度<br>上半期<br>(B) | 2021年度<br>上半期<br>(C) | 2022年度<br>上半期<br>(D) | 2023年度<br>上半期<br>(E) | 2023年度/<br>2022年度<br>同期比(%)<br>(E)/(D) | 2023年度/<br>2021年度<br>同期比(%)<br>(E)/(C) | 2023年度/<br>2019年度<br>同期比(%)<br>(E)/(A) | ピーク時 |           |
|--------------------------------|----|----------------------|----------------------|----------------------|----------------------|----------------------|--|--|--|------|-----------|
|                                |    |                      |                      |                      |                      |                      |  |  |  | 年度   | 入込数       |
| 栗林公園：高松市                       | 人  | 386,706              | 105,353              | 72,362               | 240,302              | 313,146              | 130.3                                  | 432.7                                  | 81.0                                   | 1989 | 998,405   |
| 玉藻公園：高松市                       | 人  | 139,210              | 29,001               | 22,675               | 105,829              | 128,972              | 121.9                                  | 568.8                                  | 92.6                                   | 1989 | 152,784   |
| 地中美術館：直島町                      | 人  | 118,135              | 21,171               | 30,739               | 64,050               | 94,398               | 147.4                                  | 307.1                                  | 79.9                                   | 2019 | 118,135   |
| 屋島山上：高松市（※①）                   | 人  | 265,786              | 141,921              | 151,687              | 290,402              | 311,297              | 107.2                                  | 205.2                                  | 117.1                                  | 2007 | 344,510   |
| 瀬戸内海歴史民俗資料館：高松市                | 人  | 5,644                | 4,066                | 2,531                | 7,184                | 8,451                | 117.6                                  | 333.9                                  | 149.7                                  | 1989 | 9,258     |
| さめきこどもの国：高松市                   | 人  | 397,838              | 95,789               | 71,340               | 219,000              | 251,812              | 115.0                                  | 353.0                                  | 63.3                                   | 2019 | 397,838   |
| 四国民家博物館【四国村ミュージアム】<br>：高松市（※②） | 人  | 30,916               | 9,706                | 10,200               | 17,641               | 17,405               | 98.7                                   | 170.6                                  | 56.3                                   | 1989 | 114,843   |
| 二十四の瞳映画村：小豆島町                  | 人  | 114,029              | 26,360               | 22,943               | 61,497               | 71,861               | 116.9                                  | 313.2                                  | 63.0                                   | 1993 | 154,370   |
| 寒霞渓ロープウェイ(上・下)：小豆島町            | 人  | 139,239              | 30,323               | 31,700               | 69,735               | 89,547               | 128.4                                  | 282.5                                  | 64.3                                   | 1989 | 233,000   |
| ゴールドタワー：宇多津町                   | 人  | 94,485               | 64,866               | 60,461               | 104,329              | 114,837              | 110.1                                  | 189.9                                  | 121.5                                  | 1997 | 377,200   |
| 瀬戸大橋記念館：坂出市                    | 人  | 103,483              | 37,786               | 21,590               | 61,345               | 64,810               | 105.6                                  | 300.2                                  | 62.6                                   | 2019 | 103,483   |
| 国営讃岐まんのう公園：まんのう町               | 人  | 259,085              | 79,153               | 106,322              | 196,488              | 216,843              | 110.4                                  | 203.9                                  | 83.7                                   | 2015 | 267,837   |
| こんぴら温泉郷(入湯者数)：琴平町              | 人  | 163,188              | 67,132               | 67,685               | 151,260              | 162,935              | 107.7                                  | 240.7                                  | 99.8                                   | 2016 | 170,971   |
| 中津万象園(有料入園者のみ)：丸亀市             | 人  | 26,764               | 9,776                | 12,944               | 31,959               | 28,336               | 88.7                                   | 218.9                                  | 105.9                                  | 1992 | 124,406   |
| NEWレオマワールド：丸亀市                 | 人  | 587,610              | 130,683              | 207,805              | 446,779              | 463,594              | 103.8                                  | 223.1                                  | 78.9                                   | 1992 | 1,357,800 |
| 香川県計                           |    | 2,832,118            | 853,086              | 892,984              | 2,067,800            | 2,338,244            | 113.1                                  | 261.8                                  | 82.6                                   |      |           |

※①「屋島山上」のピーク時入込客数は、年度単位で人数を把握できている2005年度以降のピーク値（実際のピーク時の数値とは異なる）。

※②2022年4月15日より「四国民家博物館【四国村】」から現名称に変更。

## 香川県の観光施設入込状況（最近5年間の比較）



## 2023年度上半期 愛媛県の観光施設入込状況

| 施設名                    | 単位 | 2019年度<br>上半期<br>(A) | 2020年度<br>上半期<br>(B) | 2021年度<br>上半期<br>(C) | 2022年度<br>上半期<br>(D) | 2023年度<br>上半期<br>(E) | 2023年度/<br>2022年度<br>同期比 (%)<br>(E) / (D) | 2023年度/<br>2021年度<br>同期比 (%)<br>(E) / (C) | 2023年度/<br>2019年度<br>同期比 (%)<br>(E) / (A) | ピーク時 |         |
|------------------------|----|----------------------|----------------------|----------------------|----------------------|----------------------|---|---|---|------|---------|
|                        |    |                      |                      |                      |                      |                      |   |   |   | 年度   | 入込数     |
| 道後温泉旅館協同組合・宿泊者：松山市     | 人  | 372,319              | 149,480              | 146,915              | 342,645              | 373,185              | 108.9                                     | 254.0                                     | 100.2                                     | 1999 | 716,220 |
| とべ動物園：砥部町              | 人  | 229,932              | 147,327              | 111,797              | 219,380              | 196,884              | 89.7                                      | 176.1                                     | 85.6                                      | 1989 | 453,453 |
| 松山城ロープウェイ・リフト(上・下)：松山市 | 人  | 691,683              | 127,712              | 95,710               | 433,670              | 620,182              | 143.0                                     | 648.0                                     | 89.7                                      | 1989 | 930,000 |
| 子規記念博物館：松山市            | 人  | 56,978               | 16,692               | 12,475               | 31,038               | 43,548               | 140.3                                     | 349.1                                     | 76.4                                      | 1993 | 89,688  |
| 大観覧車くるりん：松山市(※①)       | 人  | 145,431              | 44,939               | 45,607               | 92,582               | 95,128               | 102.7                                     | 208.6                                     | 65.4                                      | 2017 | 146,102 |
| 坂の上の雲ミュージアム：松山市        | 人  | 56,546               | 15,359               | 10,073               | 41,898               | 55,913               | 133.5                                     | 555.1                                     | 98.9                                      | 2010 | 110,037 |
| しまなみ海道レンタサイクル：今治市(※②)  | 人  | 26,193               | 7,885                | 7,796                | 18,442               | 20,088               | 108.9                                     | 257.7                                     | 76.7                                      | 2015 | 33,322  |
| 村上三島記念館：今治市            | 人  | 1,117                | 347                  | 235                  | 503                  | 577                  | 114.7                                     | 245.5                                     | 51.7                                      | 1999 | 40,862  |
| 大三島美術館：今治市             | 人  | 17,894               | 7,943                | 5,785                | 14,397               | 11,654               | 80.9                                      | 201.5                                     | 65.1                                      | 2014 | 24,190  |
| 村上海賊ミュージアム：今治市(※③)     | 人  | 46,684               | 17,688               | 12,135               | 39,159               | 38,942               | 99.4                                      | 320.9                                     | 83.4                                      | 2014 | 55,435  |
| マイントピア別子：新居浜市(※④)      | 人  | 367,788              | 131,743              | 119,264              | 190,398              | 257,554              | 135.3                                     | 216.0                                     | 70.0                                      | 2016 | 423,939 |
| 愛媛県総合科学博物館：新居浜市        | 人  | 141,275              | 63,055               | 53,955               | 107,140              | 112,818              | 105.3                                     | 209.1                                     | 79.9                                      | 1995 | 224,311 |
| 内子座：内子町                | 人  | 22,871               | 5,107                | 5,055                | 14,216               | 19,160               | 134.8                                     | 379.0                                     | 83.8                                      | 2004 | 55,442  |
| 伊達博物館：宇和島市             | 人  | 6,219                | 2,927                | 2,490                | 3,748                | 4,403                | 117.5                                     | 176.8                                     | 70.8                                      | 2012 | 24,431  |
| 南楽園：宇和島市               | 人  | 30,902               | 12,823               | 9,850                | 26,237               | 26,185               | 99.8                                      | 265.8                                     | 84.7                                      | 1989 | 149,242 |
| 愛媛県計                   |    | 2,213,832            | 751,027              | 639,142              | 1,575,453            | 1,876,221            | 119.1                                     | 293.6                                     | 84.7                                      |      |         |

※①「大観覧車くるりん」のピーク時入込客数は、人数を把握できている2015年度以降のピーク値。(実際のピーク時の数値とは異なる)。

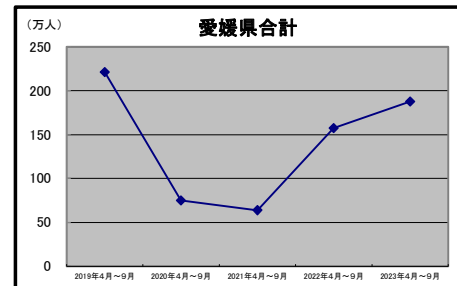
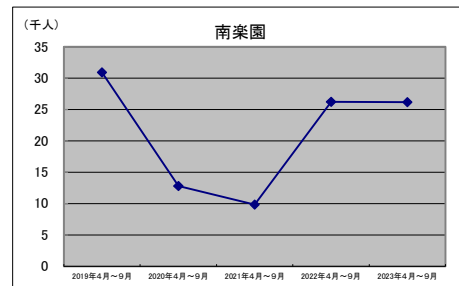
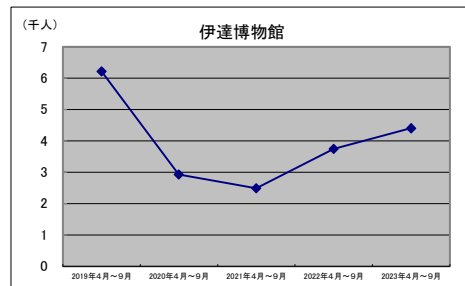
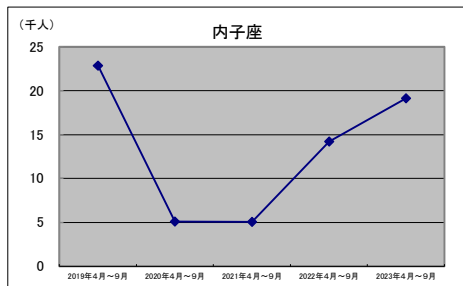
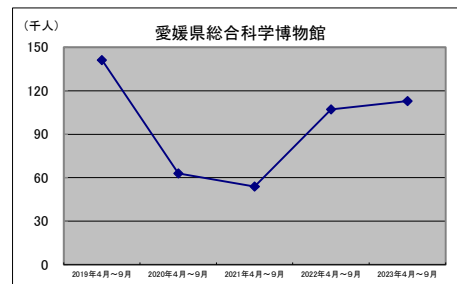
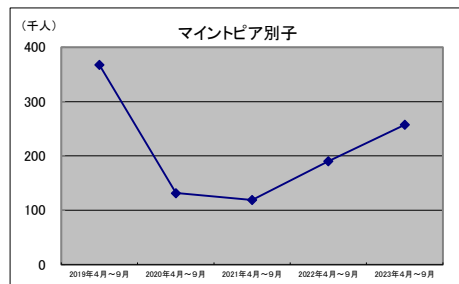
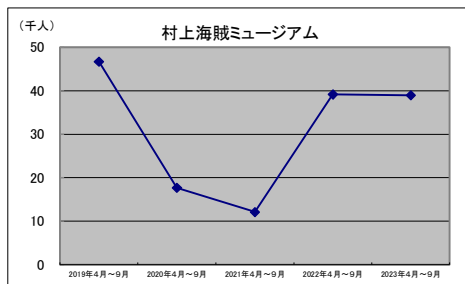
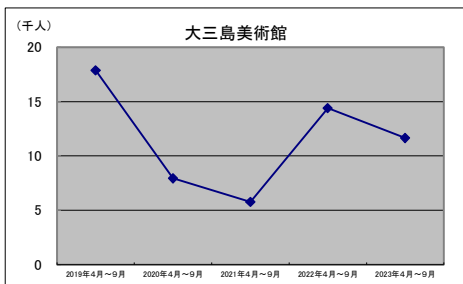
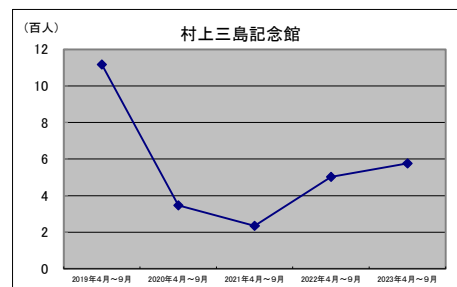
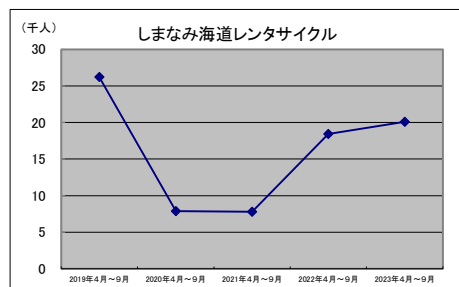
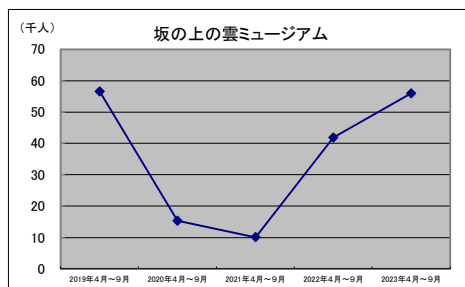
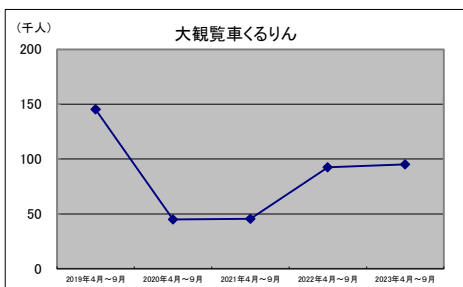
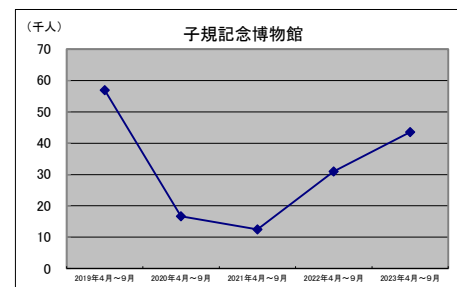
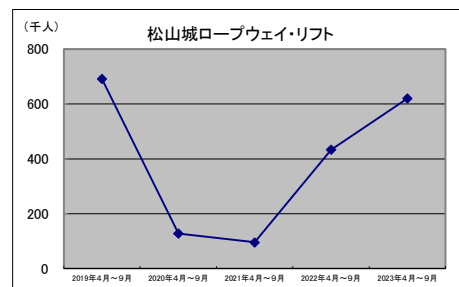
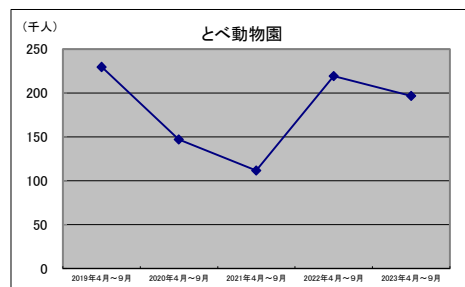
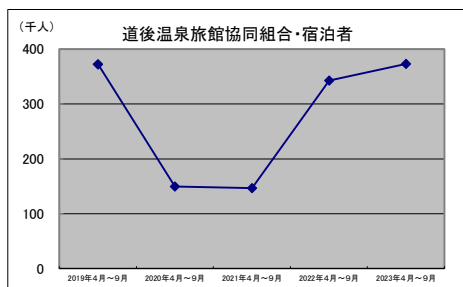
②「しまなみ海道レンタサイクル」は、2022年4月から4CS(サイクルステーション)が2CSに減少した。2019年度まで遡って2CSのデータに修正を行った。

③ 2020年4月1日から現在の館名に変更。(旧：村上水軍博物館)

④「マイントピア別子」は2021年度から集計方法を変更。



## 愛媛県の観光施設入込状況（最近5年間の比較）



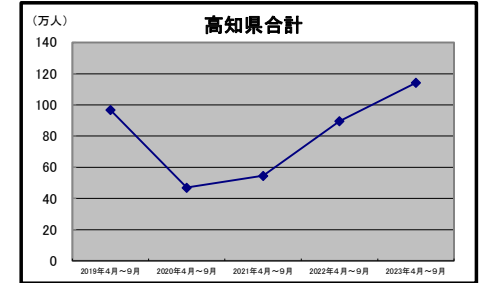
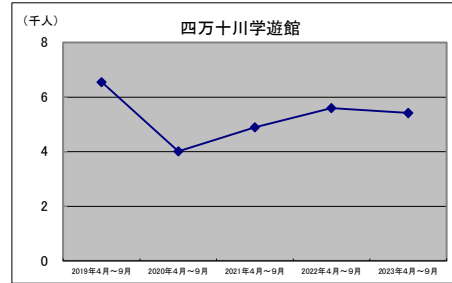
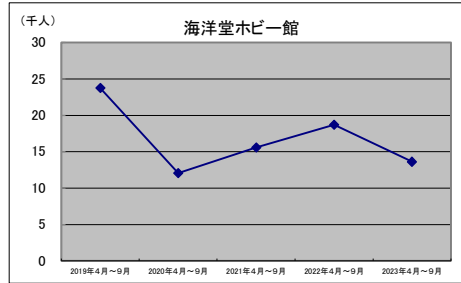
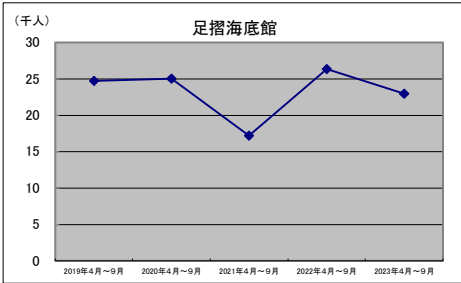
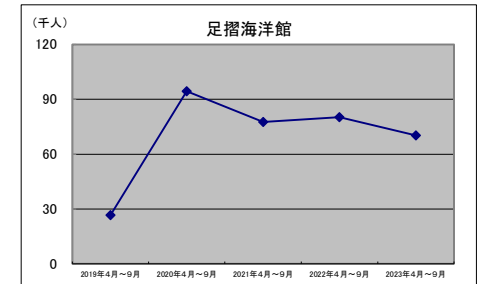
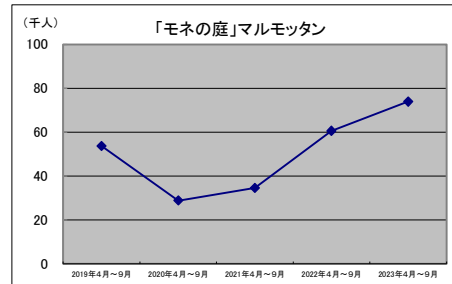
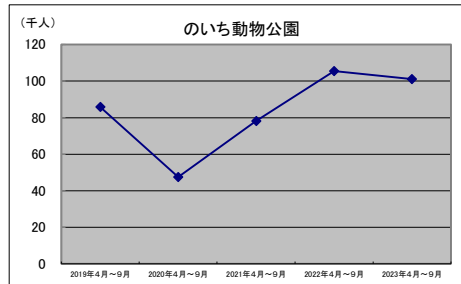
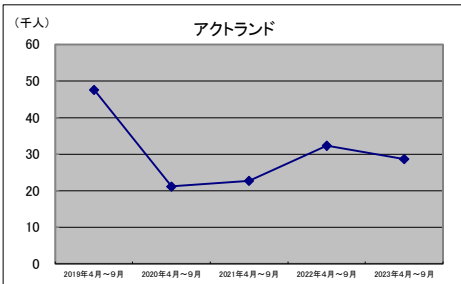
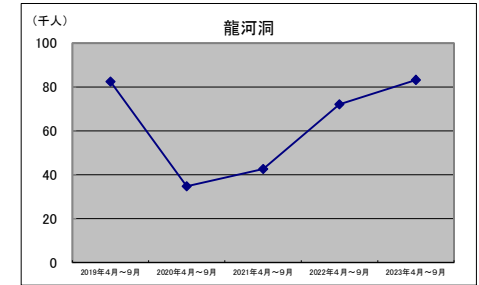
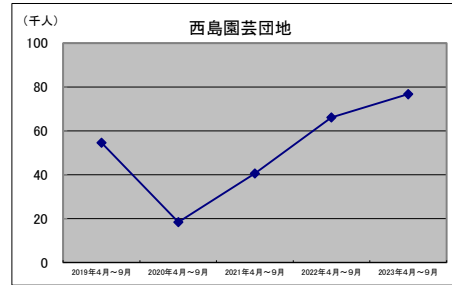
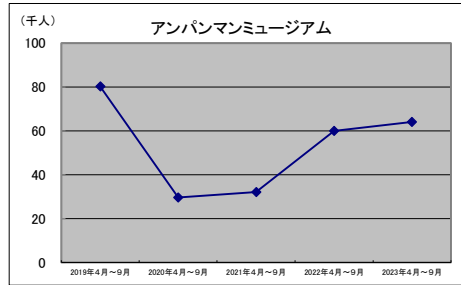
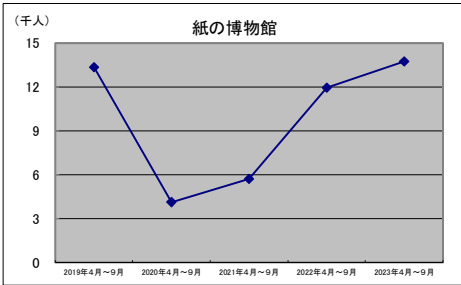
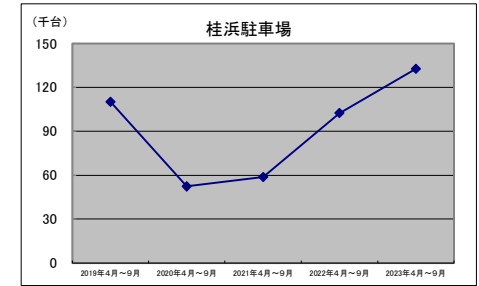
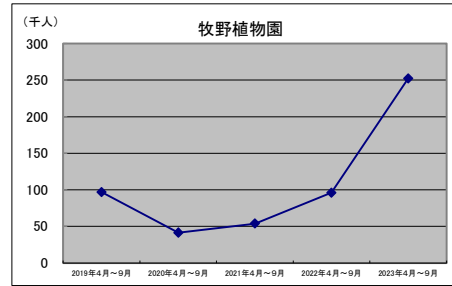
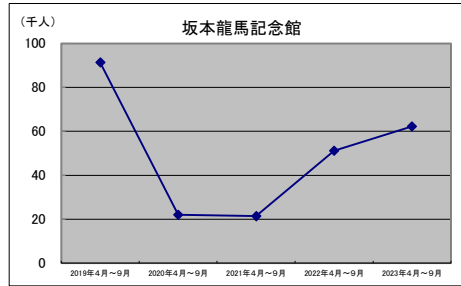
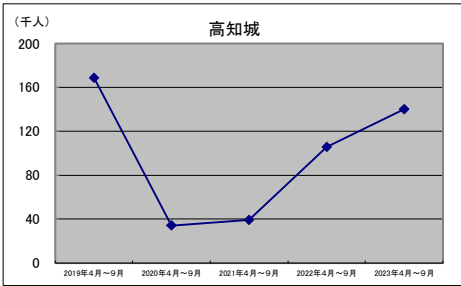
## 2023年度上半期 高知県の観光施設入込状況

| 施設名              | 単位 | 2019年度<br>上半期<br>(A) | 2020年度<br>上半期<br>(B) | 2021年度<br>上半期<br>(C) | 2022年度<br>上半期<br>(D) | 2023年度<br>上半期<br>(E) | 2023年度/<br>2022年度<br>同期比 (%)<br>(E) / (D) | 2023年度/<br>2021年度<br>同期比 (%)<br>(E) / (C) | 2023年度/<br>2019年度<br>同期比 (%)<br>(E) / (A) | ピーク時 |         |
|------------------|----|----------------------|----------------------|----------------------|----------------------|----------------------|---|---|---|------|---------|
|                  |    |                      |                      |                      |                      |                      |   |   |   | 年度   | 入込数     |
| 高知城：高知市          | 人  | 168,848              | 34,110               | 39,135               | 105,693              | 140,069              | 132.5                                     | 357.9                                     | 83.0                                      | 2006 | 213,630 |
| 坂本龍馬記念館：高知市      | 人  | 91,444               | 21,974               | 21,441               | 51,234               | 62,232               | 121.5                                     | 290.2                                     | 68.1                                      | 2010 | 280,896 |
| 牧野植物園：高知市        | 人  | 96,984               | 41,414               | 53,923               | 96,231               | 252,362              | 262.2                                     | 468.0                                     | 260.2                                     | 2023 | 252,362 |
| 桂浜駐車場：高知市        | 台  | 110,262              | 52,351               | 58,760               | 102,470              | 132,852              | 129.6                                     | 226.1                                     | 120.5                                     | 1992 | 190,688 |
| 紙の博物館：いの町        | 人  | 13,360               | 4,125                | 5,722                | 11,961               | 13,750               | 115.0                                     | 240.3                                     | 102.9                                     | 1991 | 52,989  |
| アンパンマンミュージアム：香美市 | 人  | 80,330               | 29,621               | 32,110               | 59,989               | 64,161               | 107.0                                     | 199.8                                     | 79.9                                      | 2009 | 157,231 |
| 西島園芸団地：南国市       | 人  | 54,604               | 18,481               | 40,518               | 66,169               | 76,757               | 116.0                                     | 189.4                                     | 140.6                                     | 1992 | 130,291 |
| 龍河洞：香美市          | 人  | 82,543               | 34,761               | 42,683               | 72,166               | 83,291               | 115.4                                     | 195.1                                     | 100.9                                     | 1992 | 357,523 |
| アクトランド：香南市       | 人  | 47,620               | 21,176               | 22,749               | 32,286               | 28,641               | 88.7                                      | 125.9                                     | 60.1                                      | 2015 | 66,470  |
| のいち動物公園：香南市      | 人  | 85,769               | 47,483               | 78,151               | 105,487              | 101,100              | 95.8                                      | 129.4                                     | 117.9                                     | 2022 | 105,487 |
| 「モネの庭」マルモッタン：北川村 | 人  | 53,718               | 28,857               | 34,654               | 60,644               | 73,971               | 122.0                                     | 213.5                                     | 137.7                                     | 2000 | 151,260 |
| 足摺海洋館：土佐清水市（※①）  | 人  | 26,751               | 94,400               | 77,542               | 80,234               | 70,367               | 87.7                                      | 90.7                                      | 263.0                                     | 2020 | 94,400  |
| 足摺海底館：土佐清水市      | 人  | 24,725               | 25,018               | 17,207               | 26,352               | 22,949               | 87.1                                      | 133.4                                     | 92.8                                      | 1991 | 113,791 |
| 海洋堂ホビー館：四万十町     | 人  | 23,748               | 12,056               | 15,567               | 18,705               | 13,627               | 72.9                                      | 87.5                                      | 57.4                                      | 2012 | 51,987  |
| 四万十川学遊館：四万十市     | 人  | 6,549                | 4,011                | 4,889                | 5,594                | 5,418                | 96.9                                      | 110.8                                     | 82.7                                      | 1990 | 45,948  |
| 高知県計（※②）         |    | 967,255              | 469,838              | 545,051              | 895,215              | 1,141,547            | 127.5                                     | 209.4                                     | 118.0                                     |      |         |

※ ①足摺海洋館はリニューアルのため、2020年2月29日に閉館。同年7月18日、リニューアルオープン。

②合計値は、単位が異なったまま合算しているので注意を要する。

## 高知県の観光施設入込状況（最近5年間の比較）



# 四国の主要観光施設等

