

# 業 務 概 要

令和元年版



東北運輸局

青森運輸支局



# 目次

## I. 青森運輸支局の概況

|                  |     |
|------------------|-----|
| 1. 沿革            | 1   |
| 2. 管轄区域          | 1～2 |
| 3. 位置及び構内配置図     |     |
| (1) 青森運輸支局       | 3～4 |
| (2) 八戸自動車検査登録事務所 | 5～6 |
| (3) 八戸海事事務所      | 7   |
| 4. 組織図           | 8   |
| 5. 支局長等一覧表       | 9   |
| 6. 関係団体          | 9   |

## II. 業務の概況

### 〔輸送関係〕

|                                   |       |
|-----------------------------------|-------|
| 1. 自動車運送事業の現況                     | 10～12 |
| 2. 自家用自動車有償貸渡(レンタカー)業者数及び車両数の推移   | 13    |
| 3. 土砂等運搬大型自動車(ダンプ)の保有台数別使用者数及び車両数 | 13    |

### 〔登録関係〕

|                       |       |
|-----------------------|-------|
| 4. 自動車保有車両数の推移        | 14    |
| 5. 東北運輸局管内県別自動車保有車両数調 | 15    |
| 6. 市町村別保有車両数          | 16～27 |
| 7. 都道府県別・車種別業態別自動車数   | 28～29 |
| 8. 自動車登録関係業務量の推移      | 30    |

### 〔検査整備関係〕

|                     |       |
|---------------------|-------|
| 9. 認証及び指定工場数        | 31    |
| 10. 認証及び指定工場数等の推移   | 32    |
| 11. 事業用自動車の重大事故発生状況 | 33～34 |

〔海事関係〕……………青森運輸支局

|                       |       |
|-----------------------|-------|
| 14. 倉庫業の現況            | 35    |
| 15. 旅客航路事業の現況         | 36～37 |
| 16. 内航海運業の現況          | 38    |
| 17. 港湾運送事業の現況         | 38    |
| 18. 造船業の現況            | 39    |
| 19. モーターボート競争場外舟券発売場  | 39    |
| 20. 廃油処理施設の現況         | 39    |
| 21. 船質・用途別登録船舶数       | 39    |
| 22. 船員法適用事業者数・船舶数・船員数 | 40    |
| 23. 船員法事務取扱実績         | 41    |
| 24. 船員保険失業保険等業務の状況    | 41    |
| 25. 海技免状取扱実績          | 41    |
| 26. 水先類似行為            | 41    |
| 27. 外国船舶の監督           | 41    |

〔海事関係〕……………八戸海事事務所

|                       |       |
|-----------------------|-------|
| 28. 倉庫業の現況            | 42    |
| 29. 旅客航路事業の現況         | 43～44 |
| 30. 内航海運業の現況          | 44    |
| 31. 港湾運送事業の現況         | 45    |
| 32. 造船業の現況            | 46    |
| 33. モーターボート競走場外舟券発売場  | 46    |
| 34. 廃油処理施設の現況         | 46    |
| 35. 船質・用途別登録船舶数       | 46    |
| 36. 船員法適用事業者数・船舶数・船員数 | 47    |
| 37. 船員法事務取扱実績         | 48    |
| 38. 雇用保険等業務の状況        | 48    |
| 39. 海技免状取扱実績          | 48    |
| 40. 水先業務              | 49    |
| 41. 外国船舶の監督           | 49    |

〔巻末資料〕

|               |       |
|---------------|-------|
| 1. 沿革         |       |
| (1) 青森海運支局    | 50    |
| (2) 八戸海運支局    | 51～52 |
| (3) 青森陸運支局    | 53    |
| 2. 歴代支局長等一覧表  | 54    |
| 3. 青森県の市町村別人口 | 55    |

# I . 青森運輸支局の概況



## 1. 沿革

- 平成14年7月1日

国土交通省設置法の一部改正により、青森陸運支局、青森海運支局及び八戸海運支局が統合され、青森運輸支局となった。

なお、自動車検査場における自動車検査業務については、同日をもって自動車検査独立行政法人へ移行した。

- 平成17年2月14日

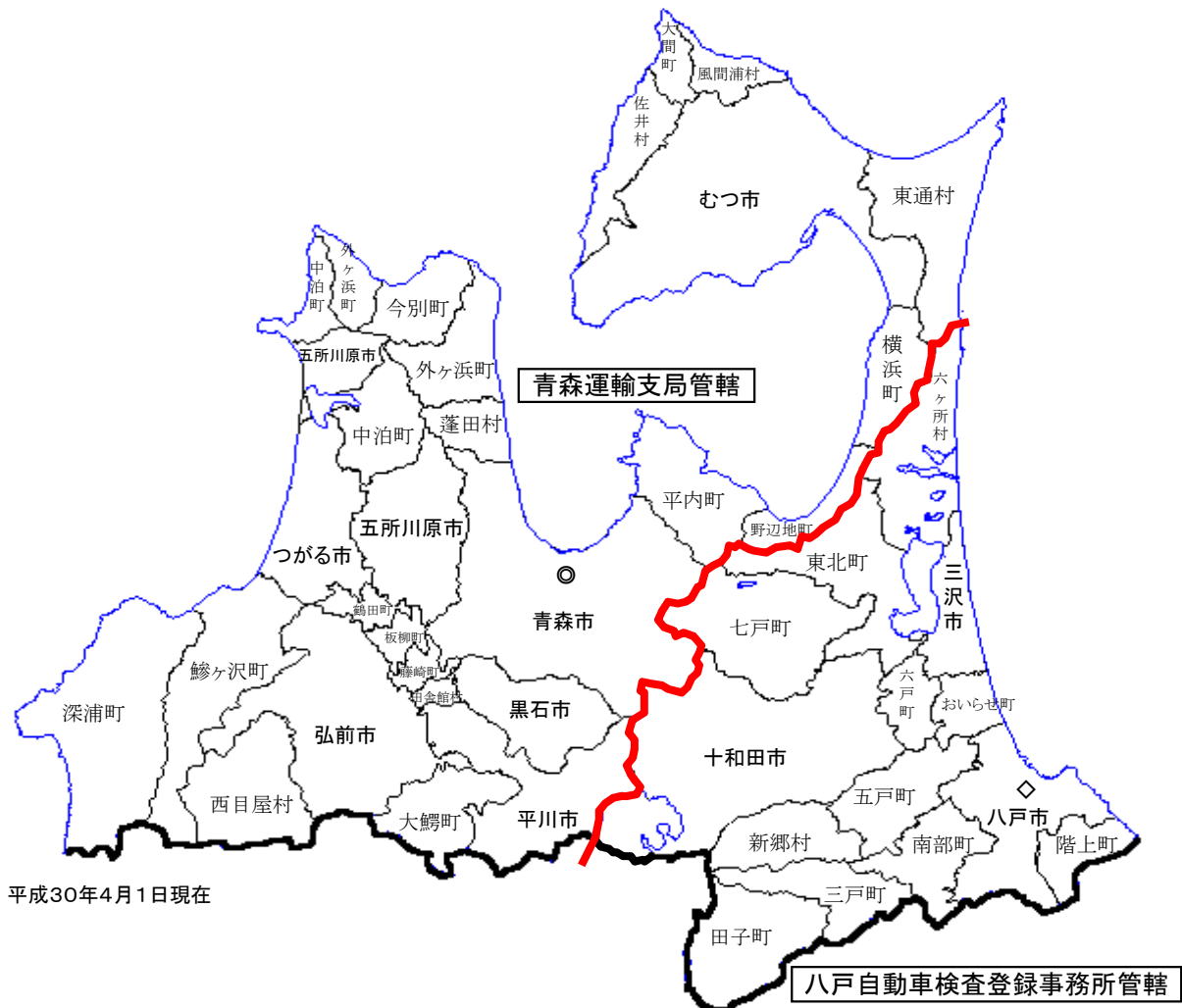
青柳庁舎の海事関係部門を本庁舎へ移転統合した。

- 平成18年7月1日

地方運輸局組織規則の改正により、課制が廃止されスタッフ制となった。

## 2. 管轄区域・・・青森県（海事関係は特例区域）

### (1) 青森運輸支局及び八戸自動車検査登録事務所の管轄区域



(2) 青森運輸支局及び八戸海事事務所の管轄区域

※特例区域： 秋田県のうち鹿角郡（船舶検査・測度等の事務に限る。）  
 岩手県のうち久慈市、二戸市、九戸郡及び二戸郡





### 3. 位置及び構内配置図

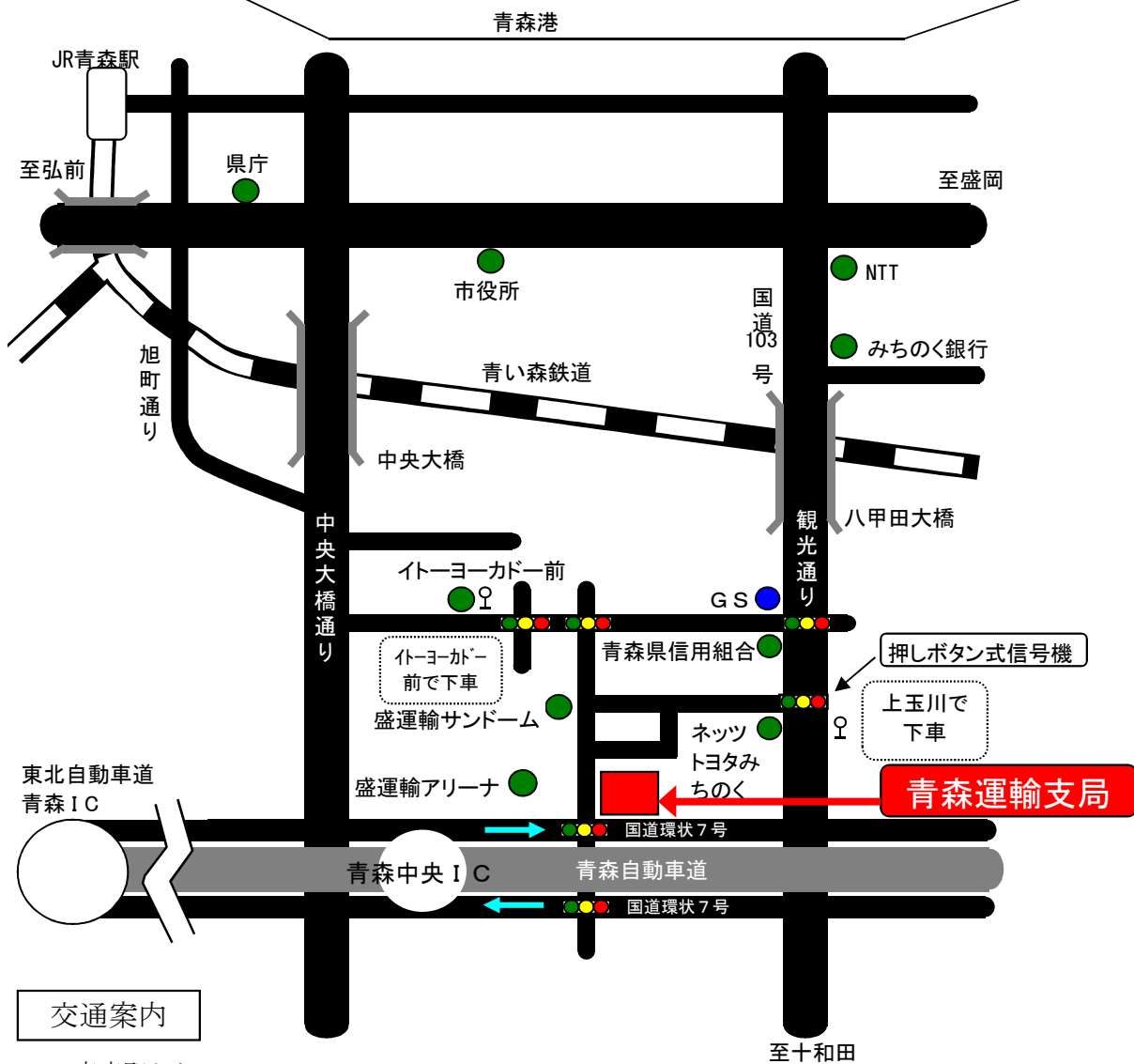
#### (1) 青森運輸支局

所在地 〒030-0843 青森市大字浜田字豊田139-13

|       |         |               |           |               |
|-------|---------|---------------|-----------|---------------|
| T E L | 総務企画部門  | 017-739-1501  | 検査関係案内    | 050-5540-2008 |
|       | 輸送・監査部門 | 017-739-1502  | 整備事業・保安業務 | 017-715-3320  |
|       | 登録関係案内  | 050-5540-2008 | 海事部門      | 017-739-8112  |

---

|       |                    |              |
|-------|--------------------|--------------|
| F A X | 1F 登録、検査整備保安部門     | 017-724-0003 |
|       | 2F 総務企画、輸送・監査、海事部門 | 017-739-1505 |

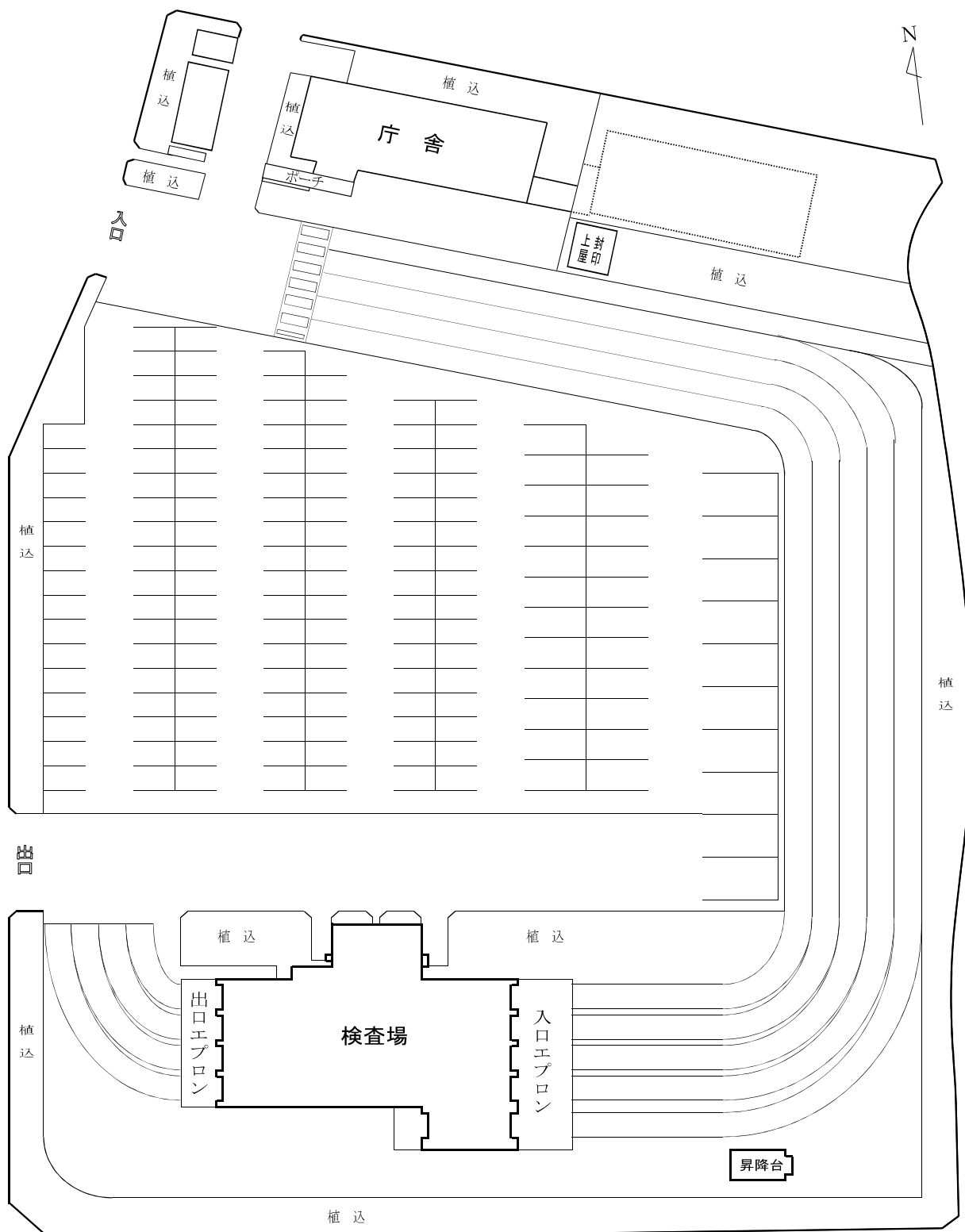


・ JR青森駅から5.1km

- ・ バス：青森駅④番乗場～上玉川バス停下車、徒歩約5分  
(問屋町行、学校教育センター行、南部工業団地行、青森公立大学行、八甲田大橋經由横内環状線の何れかに乗車)  
青森駅⑥番乗場～イトーヨーカドー前バス停下車、徒歩約5分  
(運賃が安いので浜田循環線左回りにご乗車下さい)
- ・ タクシー：青森駅から約15分
- ・ 自動車：青森中央インターから約5分、青森インターから約20分

構内配置図

| 所在地              | 敷地面積       | 建物種別 | 建物面積       |
|------------------|------------|------|------------|
| 青森市大字浜田字豊田139-13 | 21,900.77㎡ | 庁舎   | 建 542.8㎡   |
|                  |            |      | 延 1,030.0㎡ |
|                  |            | 検査場  | 1,684.8㎡   |



(2) 八戸自動車検査登録事務所

所在地 〒039-2246 八戸市桔梗野工業団地 2丁目12-12

TEL 0178-20-3161(代)

登録部門 050-5540-2009

FAX 0178-20-4115

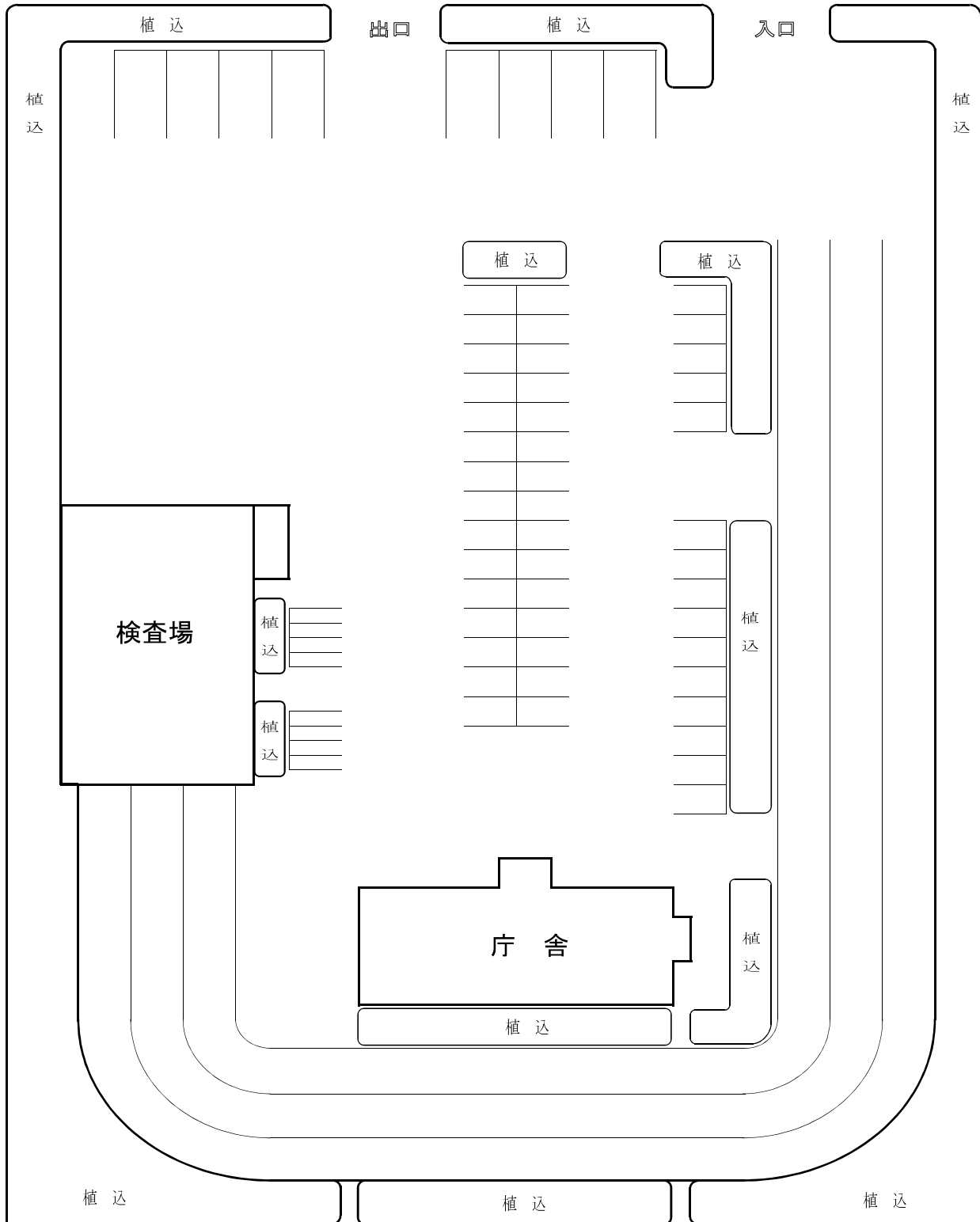


交通案内

- ・青い森鉄道 陸奥市川駅から2.2km
- ・タクシー 青い森鉄道「陸奥市川駅」から約5分

構内配置図

| 所在地                    | 敷地面積                 | 建物種別 | 建物面積                |
|------------------------|----------------------|------|---------------------|
| 八戸市桔梗野工業団地<br>2丁目12-12 | 12,206m <sup>2</sup> | 庁舎   | 444m <sup>2</sup>   |
|                        |                      | 検査場  | 1,214m <sup>2</sup> |

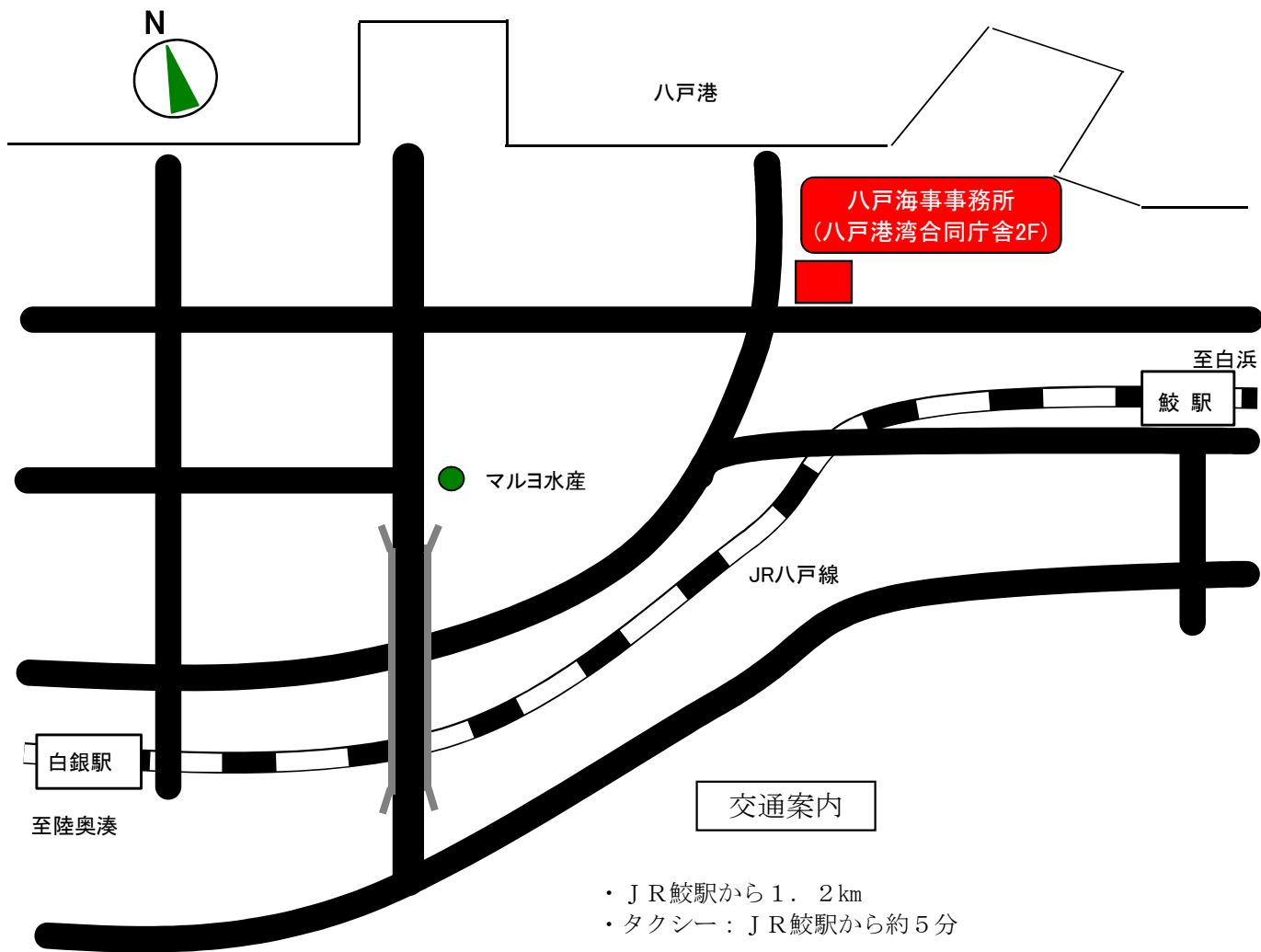


(3) 八戸海事事務所

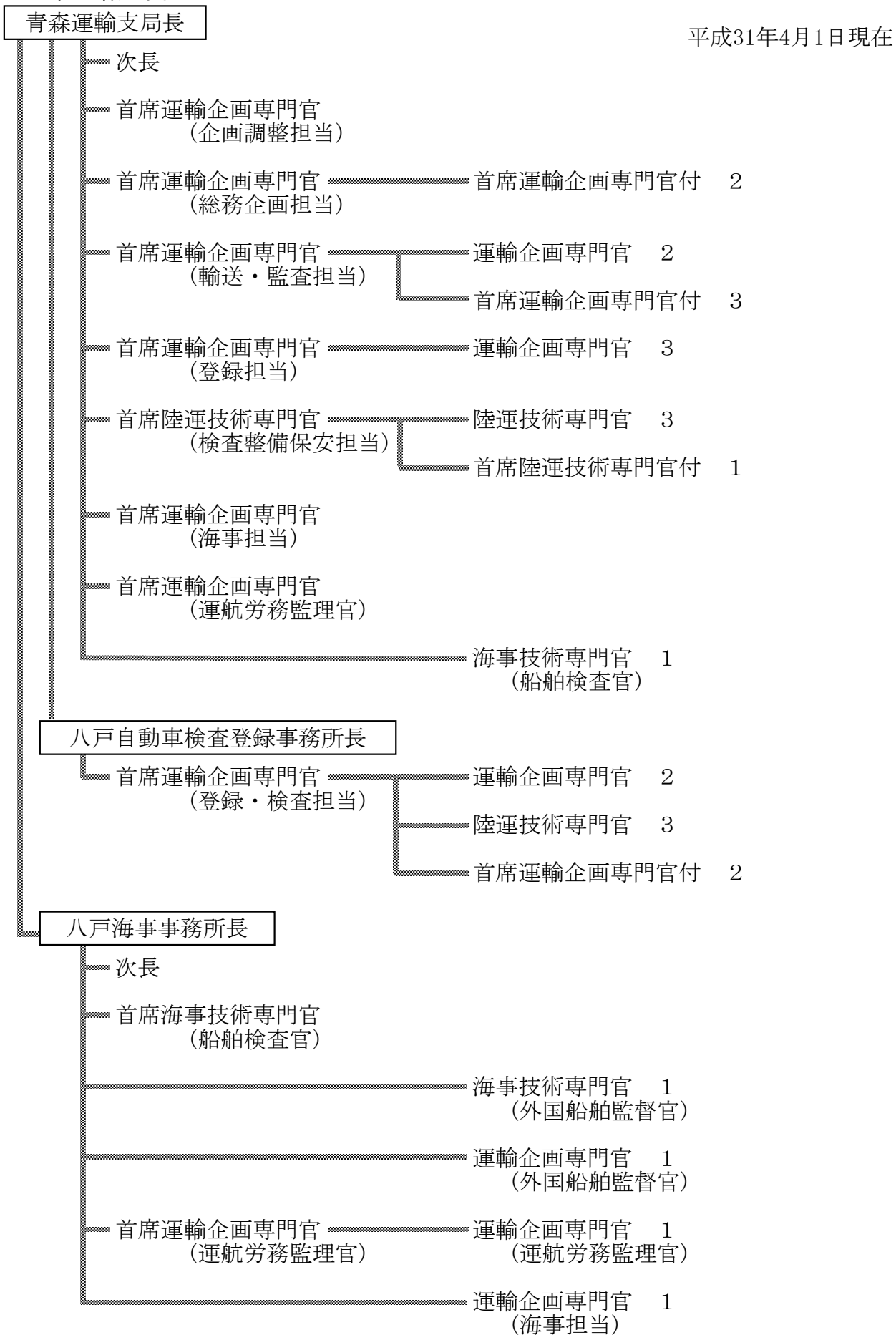
所在地 〒031-0831 八戸市築港街2丁目16 八戸港湾合同庁舎2F

TEL 0178-33-0718

FAX 0178-34-3779



#### 4. 組織図



本庁舎・・・24名      八戸自動車検査登録事務所・・・9名      八戸海事事務所・・・8名      合計41名

## 5. 支局長等一覧表

| 支局長             | 次長               | 自動車検査登録事務所長      | 海事事務所長           |
|-----------------|------------------|------------------|------------------|
| 菅峨 芳男<br>14.7.1 | 高橋 勉<br>14.7.1   | 今野 進<br>14.7.1   | 中嶋 隆男<br>14.7.1  |
|                 |                  | 清水 武<br>15.10.1  |                  |
| 中嶋 隆男<br>16.4.1 |                  |                  | 秋村 端<br>16.4.1   |
| 秋村 端<br>17.4.1  | 相馬 恒雄<br>17.4.1  | 阿部 敏信<br>17.4.1  | 櫻庭 彰一<br>17.4.1  |
| 櫻庭 彰一<br>18.4.1 |                  |                  | 菅原 眞二郎<br>18.4.1 |
|                 |                  | 石川 政治<br>19.4.1  | 野田 富久<br>19.4.1  |
| 伊壺 時雄<br>20.4.1 | 小形 敬市<br>20.4.1  | 吉崎 照保<br>20.4.1  | 木村 誠<br>20.4.1   |
| 安中 良<br>21.4.1  | 高橋 甚之助<br>21.4.1 | 斎藤 隆<br>21.4.1   | 西村 貞雄<br>21.4.1  |
|                 | 吉田 清一<br>22.4.1  |                  |                  |
| 千田 等一<br>23.4.1 | 佐々木 修<br>23.7.1  |                  | 佐藤 一男<br>23.7.1  |
|                 |                  | 長内 孝慈<br>24.4.1  | 高岡 純一<br>24.4.1  |
|                 | 浅野 豊<br>25.4.1   | 赤石 佳昭<br>25.4.1  |                  |
| 佐藤 幸彦<br>26.4.1 |                  | 小野 昇<br>26.4.1   | 太田 悦弥<br>26.4.1  |
| 石川 智弘<br>27.4.1 |                  | 杉本 秀美<br>27.4.1  |                  |
| 藤澤 義人<br>28.4.1 | 田中 和男<br>28.4.1  | 一ノ渡 俊行<br>28.4.1 | 藤田 正史<br>28.4.1  |
| 早川 勤也<br>29.4.1 |                  |                  |                  |
| 菅原 克也<br>30.4.1 |                  | 小山 重彦<br>30.4.1  |                  |
|                 |                  |                  | 畠山 悟<br>31.4.1   |

## 6. 関係団体

### (1) 独立行政法人

| 名称                        | 代表者   | 所在地               | 電話番号         |
|---------------------------|-------|-------------------|--------------|
| 独立行政法人自動車技術総合機構東北検査部青森事務所 | 滝沢 慎  | 青森市大字浜田字豊田139-13  | 017-739-1630 |
| 独立行政法人自動車技術総合機構東北検査部八戸事務所 | 服部 博之 | 八戸市桔梗野工業団地2-12-12 | 0178-20-3163 |
| 独立行政法人自動車事故対策機構青森支所       | 阿部 孝一 | 青森市大字浜田字豊田139-21  | 017-739-0551 |

### (2) 特殊法人

| 名称                | 代表者   | 所在地               | 電話番号          |
|-------------------|-------|-------------------|---------------|
| 軽自動車検査協会青森事務所     | 阿部 高志 | 青森市大字浜田字豊田129-2   | 050-3816-1831 |
| 軽自動車検査協会青森事務所八戸支所 | 森谷 和幸 | 八戸市北インター工業団地1-9-2 | 050-3816-1832 |





## Ⅱ．業務の概況

### 〔輸送関係〕



# 1. 自動車運送事業の現況

## (1) 旅客自動車運送事業輸送実績の推移

### (ア) 一般乗合旅客自動車運送事業（乗合バス）

| 年度別 | 車両数<br>(両) | 路線キロ<br>(km) | 実働率<br>(%) | 走行キロ        |             |            | 輸送人員       |             |           | 輸送人キロ<br>(千人キロ) | 営業収入<br>(千円) | 実車1km<br>当たり営<br>業収入<br>(円) | 実働1日1車当たり    |             |             | 指数(%) |       |       |
|-----|------------|--------------|------------|-------------|-------------|------------|------------|-------------|-----------|-----------------|--------------|-----------------------------|--------------|-------------|-------------|-------|-------|-------|
|     |            |              |            | 実車<br>(千km) | 空車<br>(千km) | 計<br>(千km) | 定期<br>(千人) | 定期外<br>(千人) | 計<br>(千人) |                 |              |                             | 走行キロ<br>(km) | 輸送人員<br>(人) | 営業収入<br>(円) | 走行キロ  | 輸送人員  | 営業収入  |
| 26  | 873        | 8,089.4      | 76.5       | 35,207      | 6,723       | 41,930     | 4,648      | 21,681      | 26,329    | 303,321         | 8,073,697    | 230                         | 169          | 107         | 32,816      | 100.0 | 100.0 | 100.0 |
| 27  | 854        | 8,457.2      | 76.5       | 35,430      | 6,192       | 41,622     | 4,724      | 22,005      | 26,729    | 287,940         | 8,073,697    | 231                         | 171          | 110         | 33,461      | 99.3  | 101.5 | 100.0 |
| 28  | 866        | 7,911.5      | 75.8       | 33,439      | 6,526       | 39,965     | 4,522      | 21,181      | 25,703    | 253,068         | 7,741,942    | 232                         | 170          | 109         | 32,856      | 95.3  | 97.6  | 95.9  |
| 29  | 862        | 11,030.0     | 74.6       | 33,753      | 6,647       | 40,400     | 4,498      | 21,448      | 25,946    | 273,367         | 7,866,389    | 234                         | 168          | 108         | 32,780      | 96.4  | 98.5  | 97.4  |
| 30  | 862        | 11,066.7     | 74.0       | 33,265      | 6,697       | 39,962     | 4,491      | 21,110      | 25,601    | 272,561         | 7,960,212    | 239                         | 168          | 108         | 33,509      | 95.3  | 97.2  | 98.6  |

(注) 路線定期事業者に限る

### (イ) 一般貸切旅客自動車運送事業（貸切バス）

| 年度別 | 車両数<br>(両) | 延実在<br>車両数 | 延実働<br>車両数 | 実働率<br>(%) | 走行キロ        |             |            | 輸送人員<br>(千人) | 営業収入<br>(千円) | 実働1日1車当たり |      |        | 指数         |       |          |       |
|-----|------------|------------|------------|------------|-------------|-------------|------------|--------------|--------------|-----------|------|--------|------------|-------|----------|-------|
|     |            |            |            |            | 実車<br>(千km) | 空車<br>(千km) | 計<br>(千km) |              |              | 走行キロ      | 輸送人員 | 営業収入   | 延実在車<br>両数 | 走行キロ  | 輸送人<br>員 | 営業収入  |
| 26  | 772        | 283,585    | 140,953    | 52.3       | 16,793      | 7,844       | 24,637     | 5,068        | 6,971,522    | 175       | 36   | 49,460 | 100.0      | 100.0 | 100.0    | 100.0 |
| 27  | 774        | 279,152    | 127,629    | 45.7       | 13,978      | 7,035       | 21,013     | 4,567        | 8,039,033    | 165       | 36   | 62,988 | 98.4       | 85.3  | 90.1     | 115.3 |
| 28  | 798        | 266,996    | 133,609    | 50.0       | 13,911      | 7,143       | 21,054     | 4,673        | 8,285,463    | 158       | 35   | 62,013 | 94.2       | 85.5  | 92.2     | 118.8 |
| 29  | 784        | 286,033    | 129,520    | 45.3       | 13,972      | 7,385       | 21,357     | 5,564        | 8,338,402    | 165       | 43   | 64,379 | 100.9      | 86.7  | 109.8    | 119.6 |
| 30  | 812        | 286,249    | 130,306    | 45.5       | 13,519      | 7,306       | 20,825     | 5,306        | 8,218,003    | 160       | 41   | 63,067 | 100.9      | 84.5  | 104.7    | 117.9 |

### (ウ) 一般乗用旅客自動車運送事業（ハイヤー・タクシー）

| 年度別 | 車両数<br>(両) | 延実在<br>車両数 | 延実働<br>車両数 | 実働率<br>(%) | 走行キロ        |             |            | 実車率<br>(%) | 輸送回数<br>(千回) | 輸送人員<br>(千人) | 営業収入<br>(千円) | 実働1日1車当たり |      |      |      |        | キロ当<br>たり収<br>入 | 指数         |       |       |      |
|-----|------------|------------|------------|------------|-------------|-------------|------------|------------|--------------|--------------|--------------|-----------|------|------|------|--------|-----------------|------------|-------|-------|------|
|     |            |            |            |            | 実車<br>(千km) | 空車<br>(千km) | 計<br>(千km) |            |              |              |              | 実車キロ      | 走行キロ | 回数   | 人員   | 収入     |                 | 延実在車<br>両数 | 走行キロ  | 輸送人員  | 営業収入 |
| 26  | 2,808      | 1,025,112  | 778,877    | 76.0       | 37,441      | 76,542      | 113,983    | 32.8       | 11,039       | 14,924       | 13,804,746   | 48        | 146  | 14.2 | 19.2 | 17,724 | 121.1           | 100.0      | 100.0 | 100.0 |      |
| 27  | 2,764      | 1,014,253  | 759,943    | 74.9       | 37,219      | 73,182      | 110,401    | 33.7       | 10,687       | 14,509       | 13,548,070   | 49        | 145  | 14.1 | 19.1 | 17,828 | 122.7           | 98.9       | 96.9  | 97.2  | 98.1 |
| 28  | 2,738      | 999,574    | 728,522    | 72.9       | 36,877      | 68,916      | 105,793    | 34.9       | 10,525       | 14,288       | 13,379,911   | 51        | 145  | 14.4 | 19.6 | 18,366 | 126.5           | 97.5       | 92.8  | 95.7  | 96.9 |
| 29  | 2,601      | 939,645    | 675,117    | 71.8       | 36,386      | 64,006      | 100,392    | 36.2       | 10,221       | 13,848       | 13,033,446   | 54        | 149  | 15.1 | 20.5 | 19,305 | 129.8           | 91.7       | 88.1  | 92.8  | 94.4 |
| 30  | 2,591      | 920,261    | 650,374    | 70.7       | 35,434      | 61,261      | 96,695     | 36.6       | 9,892        | 13,445       | 12,594,033   | 54        | 149  | 15.2 | 20.7 | 19,364 | 130.2           | 90.7       | 84.8  | 90.1  | 91.2 |

(注) 福祉輸送限定事業者を除く

(2) 自動車運送事業者数及び車両数の推移

|       | 事業種別   | 平成26年度 |        | 平成27年度 |        | 平成28年度 |        | 平成29年度 |        | 平成30年度 |        |        |
|-------|--------|--------|--------|--------|--------|--------|--------|--------|--------|--------|--------|--------|
|       |        | 事業者数   | 車両数    | 事業者数   | 車両数    | 事業者数   | 車両数    | 事業者数   | 車両数    | 事業者数   | 車両数    |        |
| バス    | 乗合     | 16     | 873    | 16     | 854    | 16     | 866    | 17     | 862    | 17     | 862    |        |
|       | 指数     | 100.0  | 100.0  | 100.0  | 97.8   | 100.0  | 99.2   | 106.3  | 98.7   | 106.3  | 98.7   |        |
|       | 貸切     | 65     | 772    | 65     | 787    | 66     | 798    | 62     | 784    | 59     | 812    |        |
|       | 指数     | 100.0  | 100.0  | 100.0  | 101.9  | 101.5  | 103.4  | 95.4   | 101.6  | 90.8   | 105.2  |        |
|       | 特定     | 4      | 13     | 4      | 13     | 6      | 18     | 6      | 20     | 6      | 20     |        |
|       | 指数     | 100.0  | 100.0  | 100.0  | 100.0  | 150.0  | 138.5  | 150.0  | 153.8  | 150.0  | 153.8  |        |
|       | 計      | 85     | 1,658  | 85     | 1,654  | 88     | 1,682  | 85     | 1,666  | 82     | 1,694  |        |
|       | 指数     | 100.0  | 100.0  | 100.0  | 99.8   | 103.5  | 101.4  | 100.0  | 100.5  | 96.5   | 102.2  |        |
| ハイ・タク | 法人     | 121    | 2,700  | 116    | 2,658  | 115    | 2,637  | 107    | 2,500  | 106    | 2,490  |        |
|       | 指数     | 100.0  | 100.0  | 95.9   | 98.4   | 95.0   | 97.7   | 88.4   | 92.6   | 87.6   | 92.2   |        |
|       | 個人タクシー | 108    | 108    | 106    | 106    | 101    | 101    | 101    | 101    | 101    | 101    |        |
|       | 指数     | 100.0  | 100.0  | 98.1   | 98.1   | 93.5   | 93.5   | 93.5   | 93.5   | 93.5   | 93.5   |        |
|       | 福祉限定   | 229    | 269    | 232    | 266    | 239    | 274    | 237    | 283    | 230    | 284    |        |
|       | 指数     | 100.0  | 100.0  | 101.3  | 98.9   | 104.4  | 101.9  | 103.5  | 105.2  | 100.4  | 105.6  |        |
|       | 計      | 229    | 2,808  | 222    | 2,764  | 216    | 2,738  | 208    | 2601   | 207    | 2591   |        |
|       | 指数     | 100.0  | 100.0  | 96.9   | 98.4   | 94.3   | 97.5   | 90.8   | 92.6   | 90.4   | 92.3   |        |
| トラック  | 一般     |        | 875    | 15,473 | 884    | 14,460 | 912    | 15,753 | 920    | 15,810 | 930    | 16,329 |
|       |        | 指数     | 100.0  | 100.0  | 101.0  | 93.5   | 104.2  | 101.8  | 105.1  | 102.2  | 106.3  | 105.5  |
|       | 一般     |        | (26)   | (248)  | (25)   | (244)  | (25)   | (245)  | (25)   | (236)  | (24)   | (233)  |
|       |        | 指数     | 100.0  | 100.0  | 96.2   | 98.4   | 96.2   | 98.8   | 96.2   | 95.2   | 92.3   | 94.0   |
|       | 特定     | 20     | 83     | 20     | 82     | 20     | 81     | 19     | 77     | 18     | 65     |        |
|       | 指数     | 100.0  | 100.0  | 100.0  | 98.8   | 100.0  | 97.6   | 95.0   | 92.8   | 90.0   | 78.3   |        |
|       | 霊柩     | 88     | 286    | 89     | 299    | 93     | 310    | 91     | 302    | 92     | 296    |        |
|       | 指数     | 100.0  | 100    | 101.1  | 104.5  | 105.7  | 108.4  | 103.4  | 105.6  | 104.5  | 103.5  |        |
|       | 計      | 983    | 15,842 | 993    | 14,841 | 1,025  | 16,144 | 1,030  | 16,189 | 1,040  | 16,690 |        |
|       | 指数     | 100.0  | 100.0  | 101.0  | 93.7   | 104.3  | 101.9  | 104.8  | 102.2  | 105.8  | 105.4  |        |

(注) 乗合は路線定期事業者のみ。ハイ・タクの合計は限定事業者を除く。

(注) ( ) 内は、特別積み合わせ貨物運送を行っている事業者の内数。

(注) 平成27年度、ハイ・タクの福祉限定について事業者数を訂正。

(3) 規模別自動車運送事業者数(平成31年3月31日現在)

① 車両数規模別

| 規模別<br>事業種別 | 個人<br>タクシー | 5           | 10          | 15          | 20          | 30          | 50          | 100         | 200         | 500         | 501         | 合<br>計 |
|-------------|------------|-------------|-------------|-------------|-------------|-------------|-------------|-------------|-------------|-------------|-------------|--------|
|             |            | 両<br>ま<br>で | 両<br>ま<br>で | 両<br>ま<br>で | 両<br>ま<br>で | 両<br>ま<br>で | 両<br>ま<br>で | 両<br>ま<br>で | 両<br>ま<br>で | 両<br>ま<br>で | 両<br>ま<br>で |        |
| 乗 合         |            | 8           | 0           | 2           | 0           | 0           | 2           | 0           | 4           | 1           | 0           | 17     |
| 貸 切         |            | 18          | 16          | 11          | 2           | 7           | 2           | 3           | 0           | 0           | 0           | 59     |
| ハイ・タク       | 101        | 32          | 19          | 12          | 10          | 14          | 4           | 11          | 3           | 1           | 0           | 207    |
| トラック※       |            | 428         | 181         | 92          | 56          | 57          | 39          | 31          | 12          | 8           | 0           | 904    |
|             |            | 0           | 0           | 0           | 0           | 0           | (1)         | (1)         | 0           | (2)         | 0           | (4)    |
| 計           | 101        | 486         | 216         | 117         | 68          | 78          | 47          | 45          | 19          | 10          | 0           | 1,187  |

(注) 青森県に本社を有する事業者のみ、乗合は路線定期事業者のみ。  
ハイ・タクは、福祉輸送限定事業者を除く

※の( )内は、特別積合せ貨物運送を行っている事業者で内数。

(4) 貨物軽自動車運送事業者数及び車両数の推移

| 年度 | 区分 | 事業者数  |       | 車両数   |       |
|----|----|-------|-------|-------|-------|
|    |    |       | 指数    |       | 指数    |
| 26 |    | 1,094 | 100.0 | 2,130 | 100.0 |
| 27 |    | 1,065 | 97.3  | 2,048 | 96.2  |
| 28 |    | 1,021 | 93.3  | 2,027 | 95.2  |
| 29 |    | 1,024 | 93.6  | 2,046 | 96.1  |
| 30 |    | 1,032 | 94.3  | 2,058 | 96.6  |

## 2. 自家用自動車有償貸渡（レンタカー）業者及び車両数の推移

（平成31年3月末現在）

| 区分<br>年度 | バス   |     |        | 乗用   |       |        | 貨物   |       |        |
|----------|------|-----|--------|------|-------|--------|------|-------|--------|
|          | 事業者数 | 車両数 |        | 事業者数 | 車両数   |        | 事業者数 | 車両数   |        |
|          |      | 指数  |        |      | 指数    |        |      | 指数    |        |
| 26       | 24   | 84  | 100.00 | 123  | 2,629 | 100.00 | 57   | 2,089 | 100.00 |
| 27       | 26   | 104 | 123.81 | 106  | 2,837 | 107.91 | 58   | 3,817 | 182.72 |
| 28       | 21   | 68  | 80.95  | 109  | 1,598 | 60.78  | 58   | 1,693 | 81.04  |
| 29       | 26   | 78  | 92.86  | 125  | 1,751 | 66.60  | 67   | 3,775 | 180.71 |
| 30       | 27   | 79  | 94.05  | 135  | 2,039 | 77.56  | 68   | 4,354 | 208.43 |

（他、特種用途事業者：19者263両、二輪事業者：1者2両（軽二輪））

（H16より報告方法が変更になったため事業者数、車両数変動）

## 3. 土砂等運搬大型自動車（ダンプ）関係使用者数及び車両数

（平成30年12月末現在）

| 事業種別 |   |         | 保有台数 |      |      |      |        |        |        |         |        |       | 計     |
|------|---|---------|------|------|------|------|--------|--------|--------|---------|--------|-------|-------|
|      |   |         | 1台   | 2~4台 | 5~6台 | 7~9台 | 10~14台 | 15~20台 | 21~50台 | 51~100台 | 101台以上 |       |       |
| 事業用  | 営 | 自動車運送事業 | 使用者数 | 73   | 97   | 45   | 31     | 33     | 19     | 8       | 0      | 0     | 306   |
|      |   | 車両数     | 73   | 276  | 246  | 242  | 380    | 318    | 214    | 0       | 0      | 1,749 |       |
| 自    | 石 | 採石業     | 使用者数 | 3    | 1    | 0    | 1      | 0      | 1      | 0       | 0      | 0     | 6     |
|      |   |         | 車両数  | 3    | 2    | 0    | 7      | 0      | 18     | 0       | 0      | 0     | 30    |
| 自    | 砕 | 砕石業     | 使用者数 | 0    | 0    | 0    | 0      | 0      | 0      | 0       | 0      | 0     | 0     |
|      |   |         | 車両数  | 0    | 0    | 0    | 0      | 0      | 0      | 0       | 0      | 0     | 0     |
| 家    | 砂 | 砂採取業    | 使用者数 | 4    | 8    | 1    | 0      | 0      | 0      | 0       | 0      | 0     | 13    |
|      |   |         | 車両数  | 4    | 22   | 5    | 0      | 0      | 0      | 0       | 0      | 0     | 31    |
| 家    | 販 | 砂販売業    | 使用者数 | 435  | 85   | 5    | 1      | 0      | 0      | 1       | 0      | 0     | 527   |
|      |   |         | 車両数  | 435  | 207  | 27   | 9      | 0      | 0      | 23      | 0      | 0     | 701   |
| 用    | 建 | 建設業     | 使用者数 | 235  | 105  | 10   | 7      | 3      | 0      | 2       | 0      | 0     | 362   |
|      |   |         | 車両数  | 235  | 238  | 52   | 51     | 35     | 0      | 51      | 0      | 0     | 662   |
| 用    | 他 | その他     | 使用者数 | 30   | 6    | 1    | 0      | 0      | 0      | 0       | 0      | 0     | 37    |
|      |   |         | 車両数  | 30   | 15   | 6    | 0      | 0      | 0      | 0       | 0      | 0     | 51    |
| 小    | 計 |         | 使用者数 | 707  | 205  | 17   | 9      | 3      | 1      | 3       | 0      | 0     | 945   |
|      |   |         | 車両数  | 707  | 484  | 90   | 67     | 35     | 18     | 74      | 0      | 0     | 1,475 |
| 合    | 計 |         | 使用者数 | 780  | 302  | 62   | 40     | 36     | 20     | 11      | 0      | 0     | 1,251 |
|      |   |         | 車両数  | 780  | 760  | 336  | 309    | 415    | 336    | 288     | 0      | 0     | 3,224 |

〔 登 録 関 係 〕





#### 4. 自動車保有車両数の推移

(青森県)  
(単位: 両)

| 年月日      | 車種別     | 貨物車   | 乗合車     | 乗用車    | 特種・特殊車  | 軽自動車(三輪以上) |        | 二輪車   | 合計        | 対前年度指数(%) | 人口100人当り車両数(両) | 一世帯当り車両数(両) |
|----------|---------|-------|---------|--------|---------|------------|--------|-------|-----------|-----------|----------------|-------------|
|          |         |       |         |        |         | 乗用車        | 貨物車    |       |           |           |                |             |
| S46.3.31 | (42.5)  | (1.9) | (27.9)  | (2.8)  | (6.7)   | (13.7)     | (4.5)  | (100) | 193,498   | 113.9     | 13.6           | 0.56        |
|          | 82,234  | 3,636 | 54,013  | 5,423  | 12,907  | 26,563     | 8,722  | (3.0) | (100)     |           |                |             |
| S51.3.31 | (35.8)  | (1.5) | (43.4)  | (2.9)  | (6.3)   | (7.1)      | (3.0)  | (100) | 341,833   | 109.2     | 23.3           | 0.88        |
|          | 122,267 | 5,159 | 148,491 | 9,808  | 21,571  | 24,186     | 10,351 | (2.1) | (100)     |           |                |             |
| S57.3.31 | (29.6)  | (1.1) | (50.0)  | (3.0)  | (3.3)   | (10.8)     | (2.1)  | (100) | 506,356   | 104.3     | 33.2           | 1.18        |
|          | 150,082 | 5,619 | 253,376 | 15,074 | 16,707  | 54,783     | 10,715 | (2.2) | (100)     |           |                |             |
| S58.3.31 | (28.1)  | (1.1) | (49.8)  | (3.0)  | (3.2)   | (12.7)     | (2.2)  | (100) | 531,074   | 104.9     | 34.8           | 1.24        |
|          | 149,007 | 5,581 | 264,274 | 16,037 | 17,067  | 67,400     | 11,708 | (2.3) | (100)     |           |                |             |
| S59.3.31 | (26.4)  | (1.0) | (49.2)  | (3.1)  | (3.2)   | (14.8)     | (2.3)  | (100) | 552,525   | 104.0     | 36.1           | 1.28        |
|          | 145,890 | 5,564 | 272,067 | 16,987 | 17,738  | 81,597     | 12,682 | (2.4) | (100)     |           |                |             |
| S60.3.31 | (24.8)  | (1.0) | (48.3)  | (3.1)  | (3.2)   | (17.1)     | (2.4)  | (100) | 570,478   | 103.2     | 37.4           | 1.33        |
|          | 141,710 | 5,445 | 275,579 | 17,872 | 18,450  | 97,593     | 13,829 | (2.6) | (100)     |           |                |             |
| S61.3.31 | (23.4)  | (0.9) | (47.4)  | (3.1)  | (3.2)   | (19.5)     | (2.6)  | (100) | 588,135   | 103.1     | 38.6           | 1.32        |
|          | 137,419 | 5,400 | 278,731 | 18,059 | 18,673  | 114,641    | 15,212 | (2.7) | (100)     |           |                |             |
| S62.3.31 | (21.9)  | (0.9) | (46.5)  | (3.2)  | (3.0)   | (21.7)     | (2.7)  | (100) | 608,312   | 103.4     | 39.1           | 1.29        |
|          | 133,493 | 5,347 | 283,038 | 19,205 | 18,526  | 132,190    | 16,513 | (2.9) | (100)     |           |                |             |
| S63.3.31 | (20.8)  | (0.9) | (45.8)  | (3.1)  | (3.0)   | (23.6)     | (2.9)  | (100) | 632,638   | 104.0     | 40.9           | 1.36        |
|          | 131,279 | 5,399 | 289,990 | 19,693 | 18,731  | 149,219    | 18,327 | (3.0) | (100)     |           |                |             |
| H1.3.31  | (19.9)  | (0.8) | (45.2)  | (3.1)  | (3.2)   | (24.7)     | (3.0)  | (100) | 657,499   | 103.9     | 43.6           | 1.50        |
|          | 130,785 | 5,421 | 297,382 | 20,708 | 20,958  | 162,326    | 19,919 | (3.1) | (100)     |           |                |             |
| H2.3.31  | (18.9)  | (0.8) | (45.5)  | (3.2)  | (3.5)   | (25.1)     | (3.1)  | (100) | 691,130   | 105.1     | 46.4           | 1.58        |
|          | 130,513 | 5,469 | 314,368 | 21,838 | 24,497  | 173,295    | 21,150 | (2.9) | (100)     |           |                |             |
| H3.3.31  | (18.1)  | (0.8) | (45.6)  | (3.2)  | (4.7)   | (24.8)     | (2.9)  | (100) | 721,192   | 104.3     | 47.3           | 1.60        |
|          | 130,261 | 5,513 | 328,744 | 22,816 | 33,939  | 178,762    | 21,157 | (2.9) | (100)     |           |                |             |
| H4.3.31  | (17.3)  | (0.7) | (46.0)  | (3.2)  | (5.8)   | (24.1)     | (2.9)  | (100) | 750,776   | 104.1     | 50.9           | 1.66        |
|          | 129,713 | 5,545 | 345,084 | 24,149 | 43,440  | 181,030    | 21,815 | (2.9) | (100)     |           |                |             |
| H5.3.31  | (16.7)  | (0.7) | (46.3)  | (3.2)  | (6.9)   | (23.4)     | (2.9)  | (100) | 779,344   | 103.8     | 53.3           | 1.73        |
|          | 129,796 | 5,444 | 360,875 | 25,181 | 53,450  | 182,360    | 22,238 | (2.8) | (100)     |           |                |             |
| H6.3.31  | (16.1)  | (0.7) | (46.7)  | (3.2)  | (7.8)   | (22.6)     | (2.8)  | (100) | 807,728   | 103.6     | 55.3           | 1.79        |
|          | 130,289 | 5,402 | 377,271 | 26,110 | 63,071  | 182,785    | 22,800 | (2.8) | (100)     |           |                |             |
| H7.3.31  | (15.7)  | (0.6) | (47.1)  | (3.3)  | (8.8)   | (21.8)     | (2.8)  | (100) | 839,036   | 103.9     | 57.4           | 1.74        |
|          | 131,767 | 5,315 | 395,105 | 27,502 | 73,552  | 182,495    | 23,300 | (2.7) | (100)     |           |                |             |
| H8.3.31  | (15.2)  | (0.6) | (47.6)  | (3.3)  | (9.9)   | (20.7)     | (2.7)  | (100) | 871,444   | 103.9     | 57.8           | 1.80        |
|          | 132,168 | 5,250 | 415,191 | 28,920 | 85,840  | 180,663    | 23,412 | (2.6) | (100)     |           |                |             |
| H9.3.31  | (14.7)  | (0.6) | (48.7)  | (2.7)  | (11.0)  | (19.7)     | (2.6)  | (100) | 894,833   | 102.7     | 59.3           | 1.86        |
|          | 131,814 | 5,242 | 435,371 | 24,016 | 98,394  | 176,479    | 23,517 | (2.6) | (100)     |           |                |             |
| H10.3.31 | (14.2)  | (0.6) | (49.0)  | (2.8)  | (12.0)  | (18.8)     | (2.6)  | (100) | 912,972   | 102.0     | 62.0           | 1.90        |
|          | 129,928 | 5,132 | 447,808 | 25,648 | 109,167 | 171,817    | 23,472 | (2.5) | (100)     |           |                |             |
| H11.3.31 | (13.6)  | (0.5) | (49.1)  | (3.0)  | (13.2)  | (18.0)     | (2.5)  | (100) | 929,578   | 101.8     | 63.3           | 1.93        |
|          | 126,883 | 5,060 | 456,354 | 27,778 | 123,024 | 166,960    | 23,519 | (2.4) | (100)     |           |                |             |
| H12.3.31 | (13.1)  | (0.5) | (48.7)  | (3.2)  | (14.7)  | (17.3)     | (2.4)  | (100) | 947,943   | 102.0     | 64.4           | 1.87        |
|          | 124,601 | 5,037 | 461,728 | 30,106 | 139,695 | 163,619    | 23,157 | (2.4) | (100)     |           |                |             |
| H13.3.31 | (12.6)  | (0.5) | (48.5)  | (3.3)  | (16.1)  | (16.6)     | (2.4)  | (100) | 964,617   | 101.8     | 65.8           | 1.90        |
|          | 121,686 | 5,012 | 467,605 | 31,959 | 155,064 | 159,964    | 23,327 | (2.4) | (100)     |           |                |             |
| H14.3.31 | (12.1)  | (0.5) | (48.2)  | (3.3)  | (17.4)  | (16.0)     | (2.4)  | (100) | 978,058   | 101.4     | 65.5           | 1.80        |
|          | 118,548 | 4,933 | 471,714 | 32,481 | 170,298 | 156,760    | 23,324 | (2.4) | (100)     |           |                |             |
| H15.3.31 | (11.6)  | (0.5) | (47.9)  | (3.3)  | (18.7)  | (15.6)     | (2.4)  | (100) | 986,932   | 100.9     | 66.4           | 1.80        |
|          | 114,820 | 4,809 | 473,100 | 32,341 | 184,741 | 153,839    | 23,282 | (2.3) | (100)     |           |                |             |
| H16.3.31 | (11.2)  | (0.5) | (47.5)  | (3.2)  | (20.0)  | (15.3)     | (2.3)  | (100) | 992,287   | 100.5     | 67.1           | 1.80        |
|          | 111,385 | 4,725 | 471,283 | 31,893 | 198,517 | 151,374    | 23,110 | (2.3) | (100)     |           |                |             |
| H17.3.31 | (10.8)  | (0.5) | (47.1)  | (3.1)  | (21.1)  | (15.0)     | (2.3)  | (100) | 996,803   | 100.5     | 67.9           | 1.80        |
|          | 107,904 | 4,601 | 469,279 | 31,344 | 210,789 | 149,762    | 23,124 | (2.3) | (100)     |           |                |             |
| H18.3.31 | (10.5)  | (0.5) | (46.5)  | (3.1)  | (22.3)  | (14.9)     | (2.3)  | (100) | 999,789   | 100.3     | 68.5           | 1.79        |
|          | 104,665 | 4,538 | 464,947 | 30,948 | 222,474 | 148,792    | 23,425 | (2.3) | (100)     |           |                |             |
| H19.3.31 | (10.2)  | (0.4) | (45.5)  | (3.1)  | (23.6)  | (14.8)     | (2.3)  | (100) | 996,486   | 99.7      | 68.9           | 1.77        |
|          | 101,180 | 4,429 | 453,828 | 30,696 | 235,344 | 147,621    | 23,388 | (2.4) | (100)     |           |                |             |
| H20.3.31 | (9.9)   | (0.4) | (44.6)  | (3.1)  | (24.9)  | (14.7)     | (2.4)  | (100) | 988,691   | 99.2      | 69.1           | 1.75        |
|          | 97,905  | 4,319 | 440,721 | 30,306 | 246,336 | 145,714    | 23,390 | (2.4) | (100)     |           |                |             |
| H21.3.31 | (9.5)   | (0.4) | (43.9)  | (3.0)  | (26.2)  | (14.7)     | (2.4)  | (100) | 982,560   | 99.4      | 69.3           | 1.73        |
|          | 93,116  | 4,195 | 431,008 | 29,214 | 256,976 | 144,299    | 23,752 | (2.4) | (100)     |           |                |             |
| H22.3.31 | (9.2)   | (0.4) | (43.4)  | (2.9)  | (27.1)  | (14.6)     | (2.4)  | (100) | 981,318   | 99.9      | 69.8           | 1.72        |
|          | 89,832  | 4,104 | 425,702 | 28,842 | 265,993 | 142,859    | 23,986 | (2.5) | (100)     |           |                |             |
| H23.3.31 | (8.9)   | (0.4) | (43.0)  | (2.9)  | (27.9)  | (14.4)     | (2.5)  | (100) | 979,632   | 99.8      | 70.2           | 1.70        |
|          | 86,950  | 4,059 | 421,235 | 28,587 | 273,334 | 141,174    | 24,293 | (2.5) | (100)     |           |                |             |
| H24.3.31 | (8.7)   | (0.4) | (42.7)  | (2.9)  | (28.6)  | (14.3)     | (2.5)  | (100) | 988,124   | 100.9     | 71.4           | 1.71        |
|          | 85,686  | 3,998 | 421,771 | 28,537 | 282,322 | 141,050    | 24,760 | (2.5) | (100)     |           |                |             |
| H25.3.31 | (8.5)   | (0.4) | (42.2)  | (2.9)  | (29.4)  | (14.1)     | (2.5)  | (100) | 995,077   | 100.7     | 72.5           | 1.71        |
|          | 84,886  | 3,940 | 420,033 | 28,633 | 292,057 | 140,286    | 25,242 | (2.6) | (100)     |           |                |             |
| H26.3.31 | (8.4)   | (0.4) | (41.6)  | (2.9)  | (30.2)  | (14.0)     | (2.6)  | (100) | 1,001,600 | 100.7     | 73.7           | 1.72        |
|          | 84,205  | 3,864 | 416,508 | 28,776 | 302,509 | 139,823    | 25,915 | (2.6) | (100)     |           |                |             |
| H27.3.31 | (8.3)   | (0.4) | (41.1)  | (2.9)  | (31.0)  | (13.8)     | (2.6)  | (100) | 1,003,377 | 100.2     | 74.7           | 1.71        |
|          | 83,089  | 3,820 | 412,017 | 28,814 | 310,679 | 138,820    | 26,138 | (2.7) | (100)     |           |                |             |
| H28.3.31 | (8.2)   | (0.4) | (40.8)  | (2.9)  | (31.3)  | (13.7)     | (2.7)  | (100) | 1,003,165 | 100.0     | 75.5           | 1.71        |
|          | 82,276  | 3,830 | 409,384 | 29,005 | 314,266 | 137,797    | 26,607 | (2.7) | (100)     |           |                |             |
| H29.3.31 | (8.2)   | (0.4) | (40.8)  | (2.9)  | (31.5)  | (13.6)     | (2.7)  | (100) | 1,005,726 | 100.2     | 76.6           | 1.71        |
|          | 82,114  | 3,827 | 410,047 | 29,293 | 316,942 | 136,672    | 26,831 | (2.6) | (100)     |           |                |             |
| H30.3.31 | (8.1)   | (0.4) | (40.8)  | (2.9)  | (31.7)  | (13.5)     | (2.6)  | (100) | 1,007,109 | 100.4     | 77.6           | 1.71        |
|          | 81,803  | 3,838 | 410,733 | 29,336 | 319,035 | 135,859    | 26,505 | (2.6) | (100)     |           |                |             |
| H31.3.31 | (8.1)   | (0.4) | (40.7)  | (2.9)  | (31.9)  | (13.5)     | (2.6)  | (100) | 1,006,449 | 100.1     | 78.5           | 1.70        |
|          | 81,555  | 3,794 | 409,729 | 29,452 | 320,680 | 135,450    | 25,789 |       |           |           |                |             |

(注) 1. ( ) は構成比 (%) 2. 特種軽自動車は、軽自動車・貨物車を含む。

### 5. 東北運輸局管内県別自動車保有車両数調

(平成31年3月31日現在)

(単位:両)

| 用途   | 車種        | 業態      | 青森      | 八戸        | 岩手        | 宮城      | 秋田      | 山形      | 庄内        | 福島      | いわき       | 管内計       |
|------|-----------|---------|---------|-----------|-----------|---------|---------|---------|-----------|---------|-----------|-----------|
| 貨物   | 普通車       | 自家用     | 14,411  | 10,477    | 26,449    | 38,508  | 14,358  | 12,940  | 4,407     | 27,311  | 9,641     | 158,502   |
|      |           | 事業用     | 4,882   | 3,831     | 10,296    | 19,869  | 6,314   | 5,099   | 1,839     | 13,808  | 4,295     | 70,233    |
|      |           | 計       | 19,293  | 14,308    | 36,745    | 58,377  | 20,672  | 18,039  | 6,246     | 41,119  | 13,936    | 228,735   |
|      | 小型車<br>四輪 | 自家用     | 27,542  | 18,694    | 45,329    | 76,867  | 29,384  | 27,535  | 9,291     | 55,788  | 18,116    | 308,546   |
|      |           | 事業用     | 412     | 253       | 502       | 1,112   | 343     | 336     | 140       | 709     | 162       | 3,969     |
|      |           | 計       | 27,954  | 18,947    | 45,831    | 77,979  | 29,727  | 27,871  | 9,431     | 56,497  | 18,278    | 312,515   |
|      | 小型車<br>三輪 | 自家用     | 4       | 1         | 7         | 12      | 4       | 7       | 0         | 11      | 2         | 48        |
|      |           | 事業用     | 0       | 0         | 0         | 1       | 0       | 0       | 0         | 0       | 0         | 1         |
|      |           | 計       | 4       | 1         | 7         | 13      | 4       | 7       | 0         | 11      | 2         | 49        |
|      | 被けん車      | 自家用     | 101     | 70        | 187       | 248     | 93      | 66      | 21        | 207     | 78        | 1,071     |
| 事業用  |           | 301     | 576     | 728       | 3,077     | 544     | 179     | 274     | 1,008     | 612     | 7,299     |           |
| 計    |           | 402     | 646     | 915       | 3,325     | 637     | 245     | 295     | 1,215     | 690     | 8,370     |           |
| 軽自動車 | 四輪        | 82,719  | 50,327  | 143,710   | 159,002   | 122,252 | 92,151  | 32,875  | 152,347   | 45,956  | 881,339   |           |
|      | 三輪        | 3       | 0       | 11        | 15        | 6       | 6       | 2       | 9         | 1       | 53        |           |
|      | 貨物計       | 130,375 | 84,229  | 227,219   | 298,711   | 173,298 | 138,319 | 48,849  | 251,198   | 78,863  | 1,431,061 |           |
| 乗合   | 普通車       | 自家用     | 243     | 162       | 445       | 389     | 255     | 175     | 134       | 262     | 133       | 2,198     |
|      |           | 事業用     | 750     | 592       | 1,154     | 2,024   | 709     | 345     | 139       | 1,243   | 448       | 7,404     |
|      |           | 計       | 993     | 754       | 1,599     | 2,413   | 964     | 520     | 273       | 1,505   | 581       | 9,602     |
|      | 小型車       | 自家用     | 1,038   | 684       | 1,616     | 1,803   | 1,150   | 1,216   | 335       | 1,759   | 742       | 10,343    |
|      |           | 事業用     | 225     | 100       | 343       | 747     | 160     | 158     | 57        | 494     | 152       | 2,436     |
| 乗合計  |           | 2,256   | 1,538   | 3,558     | 4,963     | 2,274   | 1,894   | 665     | 3,758     | 1,475   | 22,381    |           |
| 乗用   | 普通車       | 自家用     | 103,011 | 73,333    | 189,642   | 381,520 | 145,339 | 133,710 | 39,005    | 271,512 | 91,872    | 1,428,944 |
|      |           | 事業用     | 473     | 175       | 803       | 1,029   | 357     | 285     | 70        | 408     | 97        | 3,697     |
|      |           | 計       | 103,484 | 73,508    | 190,445   | 382,549 | 145,696 | 133,995 | 39,075    | 271,920 | 91,969    | 1,432,641 |
|      | 小型車       | 自家用     | 133,111 | 97,784    | 238,361   | 451,574 | 198,393 | 179,882 | 57,079    | 306,749 | 97,721    | 1,760,654 |
|      |           | 事業用     | 1,174   | 668       | 1,397     | 3,515   | 923     | 767     | 222       | 1,543   | 426       | 10,635    |
| 乗用計  |           | 134,285 | 98,452  | 239,758   | 455,089   | 199,316 | 180,649 | 57,301  | 308,292   | 98,147  | 1,771,289 |           |
| 軽四輪車 |           | 203,815 | 116,865 | 312,259   | 460,887   | 247,106 | 208,832 | 76,077  | 345,730   | 108,669 | 2,080,240 |           |
| 乗用計  |           | 441,584 | 288,825 | 742,462   | 1,298,525 | 592,118 | 523,476 | 172,453 | 925,942   | 298,785 | 5,284,170 |           |
| 特殊   | 普通車       | 自家用     | 8,086   | 5,191     | 13,064    | 18,334  | 8,963   | 6,553   | 2,384     | 13,978  | 4,706     | 81,259    |
|      |           | 事業用     | 3,045   | 2,060     | 3,819     | 6,797   | 1,766   | 1,433   | 814       | 3,272   | 1,201     | 24,207    |
|      |           | 計       | 11,131  | 7,251     | 16,883    | 25,131  | 10,729  | 7,986   | 3,198     | 17,250  | 5,907     | 105,466   |
|      | 小型車       | 自家用     | 898     | 518       | 1,943     | 2,768   | 1,309   | 1,220   | 513       | 2,357   | 865       | 12,391    |
|      |           | 事業用     | 89      | 50        | 112       | 244     | 98      | 82      | 23        | 103     | 28        | 829       |
| 計    |           | 987     | 568     | 2,055     | 3,012     | 1,407   | 1,302   | 536     | 2,460     | 893     | 13,220    |           |
| 軽自動車 |           | 1,565   | 836     | 2,001     | 3,645     | 1,965   | 1,643   | 715     | 2,836     | 698     | 15,904    |           |
| 特殊計  |           | 13,683  | 8,655   | 20,939    | 31,788    | 14,101  | 10,931  | 4,449   | 22,546    | 7,498   | 134,590   |           |
| 大型特殊 |           | 6,490   | 3,025   | 5,464     | 3,931     | 8,988   | 6,412   | 1,892   | 4,801     | 1,128   | 42,131    |           |
| 二輪車  | 小型二輪車     |         | 7,386   | 5,086     | 15,261    | 34,791  | 10,473  | 10,215  | 3,393     | 24,261  | 7,160     | 118,026   |
|      | 軽二輪車      |         | 8,279   | 4,913     | 16,453    | 32,579  | 11,054  | 8,934   | 3,243     | 24,110  | 6,209     | 115,774   |
|      | その他       |         | 40      | 85        | 52        | 4       | 43      | 85      | 5         | 54      | 5         | 373       |
|      | 二輪車計      |         | 15,705  | 10,084    | 31,766    | 67,374  | 21,570  | 19,234  | 6,641     | 48,425  | 13,374    | 234,173   |
| 総合計  |           | 610,093 | 396,356 | 1,031,408 | 1,705,292 | 812,349 | 700,266 | 234,949 | 1,256,670 | 401,123 | 7,148,506 |           |

|          |    |         |         |         |           |         |         |         |         |         |           |
|----------|----|---------|---------|---------|-----------|---------|---------|---------|---------|---------|-----------|
| 前年同月     | 両数 | -1,008  | 348     | 1,541   | 3,691     | -2,935  | 457     | -683    | 598     | -414    | 1,595     |
| 対比較増減    | %  | -0.2    | 0.1     | 0.1     | 0.2       | -0.4    | 0.1     | -0.3    | 0.0     | -0.1    | 0.1       |
| 登録自動車数   |    | 306,286 | 218,244 | 541,661 | 1,014,369 | 419,450 | 378,400 | 118,639 | 707,323 | 232,425 | 3,936,797 |
| 検査対象自動車数 |    | 313,672 | 223,330 | 556,922 | 1,049,160 | 429,923 | 388,615 | 122,032 | 731,584 | 239,585 | 4,054,823 |
| 軽自動車数    |    | 296,421 | 173,026 | 474,486 | 656,132   | 382,426 | 311,651 | 112,917 | 525,086 | 161,538 | 3,093,683 |

6. 市町村別保有車両数

(平成31年3月31日現在)

(1)市・郡別

市部

(単位:両)

| 用途車種別   | 市町村別<br>業態別 | 青       | 弘       | 黒      | 五      | む      | つ      | 平      | 八       | 十      | 三      | 駐      | 市       |         |         |
|---------|-------------|---------|---------|--------|--------|--------|--------|--------|---------|--------|--------|--------|---------|---------|---------|
|         |             | 森市      | 前市      | 石市     | 所川原市   | つ市     | がる市    | 川市     | 戸市      | 和田市    | 沢市     | 留軍内数   | 計       |         |         |
| 貨物車     | 普通車         | 自家用     | 4,353   | 2,699  | 555    | 1,150  | 1,056  | 937    | 596     | 3,734  | 1,830  | 717    | 8       | 17,627  |         |
|         |             | 事業用     | 2,205   | 1,015  | 219    | 259    | 217    | 187    | 118     | 2,275  | 376    | 83     | 0       | 6,954   |         |
|         |             | 計       | 6,558   | 3,714  | 774    | 1,409  | 1,273  | 1,124  | 714     | 6,009  | 2,206  | 800    | 8       | 24,581  |         |
|         | 小型車         | 自家用     | 8,479   | 6,217  | 1,227  | 1,944  | 1,471  | 1,747  | 1,165   | 8,016  | 3,041  | 1,094  | 10      | 34,401  |         |
|         |             | 事業用     | 162     | 113    | 8      | 10     | 22     | 13     | 11      | 118    | 28     | 12     | 0       | 497     |         |
|         |             | 計       | 8,641   | 6,330  | 1,235  | 1,954  | 1,493  | 1,760  | 1,176   | 8,134  | 3,069  | 1,106  | 10      | 34,898  |         |
|         | 被牽引車        | 自家用     | 13      | 55     | 2      | 6      | 10     | 1      | 1       | 19     | 19     | 6      | 0       | 132     |         |
|         |             | 事業用     | 166     | 55     | 16     | 12     | 3      | 8      | 2       | 450    | 46     | 0      | 0       | 758     |         |
|         |             | 計       | 179     | 110    | 18     | 18     | 13     | 9      | 3       | 469    | 65     | 6      | 0       | 890     |         |
|         | 合計          | 自家用     | 12,845  | 8,971  | 1,784  | 3,100  | 2,537  | 2,685  | 1,762   | 11,769 | 4,890  | 1,817  | 18      | 52,160  |         |
|         |             | 事業用     | 2,533   | 1,183  | 243    | 281    | 242    | 208    | 131     | 2,843  | 450    | 95     | 0       | 8,209   |         |
|         |             | 計       | 15,378  | 10,154 | 2,027  | 3,381  | 2,779  | 2,893  | 1,893   | 14,612 | 5,340  | 1,912  | 18      | 60,369  |         |
| 乗合車     | 普通車         | 自家用     | 63      | 30     | 5      | 9      | 22     | 22     | 9       | 69     | 11     | 10     | 0       | 250     |         |
|         |             | 事業用     | 308     | 136    | 20     | 77     | 73     | 19     | 0       | 236    | 90     | 41     | 0       | 1,000   |         |
|         |             | 計       | 371     | 166    | 25     | 86     | 95     | 41     | 9       | 305    | 101    | 51     | 0       | 1,250   |         |
|         | 小型車         | 自家用     | 291     | 208    | 36     | 87     | 96     | 60     | 40      | 278    | 90     | 83     | 0       | 1,269   |         |
|         |             | 事業用     | 47      | 50     | 17     | 27     | 22     | 5      | 0       | 22     | 10     | 10     | 0       | 210     |         |
|         |             | 計       | 338     | 258    | 53     | 114    | 118    | 65     | 40      | 300    | 100    | 93     | 0       | 1,479   |         |
|         | 合計          | 自家用     | 354     | 238    | 41     | 96     | 118    | 82     | 49      | 347    | 101    | 93     | 0       | 1,519   |         |
|         |             | 事業用     | 355     | 186    | 37     | 104    | 95     | 24     | 0       | 258    | 100    | 51     | 0       | 1,210   |         |
|         |             | 計       | 709     | 424    | 78     | 200    | 213    | 106    | 49      | 605    | 201    | 144    | 0       | 2,729   |         |
|         | 乗用車         | 普通車     | 自家用     | 36,590 | 21,801 | 4,013  | 6,849  | 7,895  | 4,236   | 3,661  | 32,935 | 9,233  | 9,083   | 2,109   | 136,296 |
|         |             |         | 事業用     | 258    | 79     | 4      | 16     | 25     | 3       | 8      | 66     | 5      | 37      | 0       | 501     |
|         |             |         | 計       | 36,848 | 21,880 | 4,017  | 6,865  | 7,920  | 4,239   | 3,669  | 33,001 | 9,238  | 9,120   | 2,109   | 136,797 |
| 小型車     |             | 自家用     | 47,141  | 27,886 | 5,134  | 8,935  | 10,474 | 5,383  | 4,667   | 45,616 | 13,238 | 10,142 | 2,054   | 178,616 |         |
|         |             | 事業用     | 594     | 317    | 30     | 67     | 46     | 21     | 14      | 398    | 58     | 73     | 0       | 1,618   |         |
|         |             | 計       | 47,735  | 28,203 | 5,164  | 9,002  | 10,520 | 5,404  | 4,681   | 46,014 | 13,296 | 10,215 | 2,054   | 180,234 |         |
| 合計      |             | 自家用     | 83,731  | 49,687 | 9,147  | 15,784 | 18,369 | 9,619  | 8,328   | 78,551 | 22,471 | 19,225 | 4,163   | 314,912 |         |
|         |             | 事業用     | 852     | 396    | 34     | 83     | 71     | 24     | 22      | 464    | 63     | 110    | 0       | 2,119   |         |
|         |             | 計       | 84,583  | 50,083 | 9,181  | 15,867 | 18,440 | 9,643  | 8,350   | 79,015 | 22,534 | 19,335 | 4,163   | 317,031 |         |
| 用途車種    |             | 自家用     | 2,806   | 1,770  | 397    | 586    | 788    | 426    | 297     | 2,520  | 999    | 445    | 3       | 11,034  |         |
|         |             | 事業用     | 1,640   | 751    | 200    | 46     | 112    | 58     | 45      | 1,394  | 106    | 53     | 0       | 4,405   |         |
|         |             | 計       | 4,446   | 2,521  | 597    | 632    | 900    | 484    | 342     | 3,914  | 1,105  | 498    | 3       | 15,439  |         |
| 特殊車型    | 自家用         | 2,158   | 1,288   | 285    | 480    | 503    | 345    | 203    | 790     | 860    | 172    | 0      | 7,084   |         |         |
|         | 事業用         | 7       | 0       | 0      | 3      | 0      | 0      | 2      | 10      | 0      | 0      | 0      | 22      |         |         |
|         | 計           | 2,165   | 1,288   | 285    | 483    | 503    | 345    | 205    | 800     | 860    | 172    | 0      | 7,106   |         |         |
| 登録車両数合計 |             | 107,281 | 64,470  | 12,168 | 20,563 | 22,835 | 13,471 | 10,839 | 98,946  | 30,040 | 22,061 | 4,184  | 402,674 |         |         |
| 小型二輪車   |             | 2,673   | 1,556   | 336    | 490    | 445    | 367    | 242    | 2,110   | 643    | 716    | 251    | 9,578   |         |         |
| 検査車両数合計 |             | 109,954 | 66,026  | 12,504 | 21,053 | 23,280 | 13,838 | 11,081 | 101,056 | 30,683 | 22,777 | 4,435  | 412,252 |         |         |
| 軽自動車    | 四輪          | 乗用車     | 65,249  | 44,048 | 10,051 | 16,042 | 14,118 | 9,311  | 8,852   | 53,937 | 16,000 | 9,865  | 0       | 247,473 |         |
|         |             | 貨物車     | 16,306  | 17,019 | 4,160  | 6,932  | 4,875  | 6,584  | 4,860   | 15,450 | 7,789  | 3,442  | 0       | 87,417  |         |
|         |             | 計       | 81,555  | 61,067 | 14,211 | 22,974 | 18,993 | 15,895 | 13,712  | 69,387 | 23,789 | 13,307 | 0       | 334,890 |         |
|         | 特種二輪        | 451     | 317     | 85     | 166    | 78     | 78     | 76     | 346     | 132    | 74     | 0      | 1,803   |         |         |
|         | 合計          | 2,838   | 1,699   | 332    | 570    | 580    | 439    | 357    | 1,817   | 679    | 789    | 376    | 10,100  |         |         |
| 届出車両数合計 |             | 84,844  | 63,083  | 14,628 | 23,710 | 19,651 | 16,412 | 14,145 | 71,550  | 24,600 | 14,170 | 376    | 346,793 |         |         |
| 総合計     |             | 194,798 | 129,109 | 27,132 | 44,763 | 42,931 | 30,250 | 25,226 | 172,606 | 55,283 | 36,947 | 4,811  | 759,045 |         |         |

郡部

(単位:両)

| 用途車種別   | 業態別  | 市町村別   |        |       |        |        |        |        |        |        | 郡計      | 総合計       |         |         |
|---------|------|--------|--------|-------|--------|--------|--------|--------|--------|--------|---------|-----------|---------|---------|
|         |      | 東津軽郡   | 西津軽郡   | 中津軽郡  | 南津軽郡   | 北津軽郡   | 上北郡    | 下北郡    | 三戸郡    |        |         |           |         |         |
| 貨物車     | 普通車  | 自家用    | 486    | 456   | 33     | 472    | 832    | 3,119  | 347    | 1,516  |         | 7,261     | 24,888  |         |
|         |      | 事業用    | 57     | 50    | 2      | 195    | 186    | 646    | 93     | 530    |         | 1,759     | 8,713   |         |
|         |      | 計      | 543    | 506   | 35     | 667    | 1,018  | 3,765  | 440    | 2,046  |         | 9,020     | 33,601  |         |
|         | 小型車  | 自家用    | 965    | 549   | 68     | 1,207  | 1,464  | 4,553  | 490    | 2,544  |         | 11,840    | 46,241  |         |
|         |      | 事業用    | 5      | 4     | 3      | 29     | 25     | 49     | 6      | 47     |         | 168       | 665     |         |
|         |      | 計      | 970    | 553   | 71     | 1,236  | 1,489  | 4,602  | 496    | 2,591  |         | 12,008    | 46,906  |         |
|         | 被牽引車 | 自家用    | 4      | 2     | 0      | 1      | 2      | 21     | 0      | 9      |         | 39        | 171     |         |
|         |      | 事業用    | 5      | 1     | 0      | 20     | 4      | 46     | 7      | 36     |         | 119       | 877     |         |
|         |      | 計      | 9      | 3     | 0      | 21     | 6      | 67     | 7      | 45     |         | 158       | 1,048   |         |
|         | 合計   | 自家用    | 1,455  | 1,007 | 101    | 1,680  | 2,298  | 7,693  | 837    | 4,069  |         | 19,140    | 71,300  |         |
|         |      | 事業用    | 67     | 55    | 5      | 244    | 215    | 741    | 106    | 613    |         | 2,046     | 10,255  |         |
|         |      | 計      | 1,522  | 1,062 | 106    | 1,924  | 2,513  | 8,434  | 943    | 4,682  |         | 21,186    | 81,555  |         |
| 乗合車     | 普通車  | 自家用    | 20     | 10    | 3      | 8      | 16     | 66     | 14     | 18     |         | 155       | 405     |         |
|         |      | 事業用    | 16     | 25    | 0      | 5      | 43     | 166    | 17     | 70     |         | 342       | 1,342   |         |
|         |      | 計      | 36     | 35    | 3      | 13     | 59     | 232    | 31     | 88     |         | 497       | 1,747   |         |
|         | 小型車  | 自家用    | 58     | 56    | 5      | 31     | 25     | 177    | 16     | 85     |         | 453       | 1,722   |         |
|         |      | 事業用    | 8      | 9     | 0      | 0      | 23     | 44     | 11     | 20     |         | 115       | 325     |         |
|         |      | 計      | 66     | 65    | 5      | 31     | 48     | 221    | 27     | 105    |         | 568       | 2,047   |         |
|         | 合計   | 自家用    | 78     | 66    | 8      | 39     | 41     | 243    | 30     | 103    |         | 608       | 2,127   |         |
|         |      | 事業用    | 24     | 34    | 0      | 5      | 66     | 210    | 28     | 90     |         | 457       | 1,667   |         |
|         |      | 計      | 102    | 100   | 8      | 44     | 107    | 453    | 58     | 193    |         | 1,065     | 3,794   |         |
|         | 乗用車  | 普通車    | 自家用    | 2,681 | 1,996  | 189    | 3,876  | 4,524  | 15,535 | 2,202  | 9,045   |           | 40,048  | 176,344 |
|         |      |        | 事業用    | 8     | 4      | 0      | 10     | 15     | 59     | 31     | 20      |           | 147     | 648     |
|         |      |        | 計      | 2,689 | 2,000  | 189    | 3,886  | 4,539  | 15,594 | 2,233  | 9,065   |           | 40,195  | 176,992 |
| 小型車     |      | 自家用    | 3,441  | 2,942 | 219    | 5,093  | 5,484  | 19,509 | 3,105  | 12,486 |         | 52,279    | 230,895 |         |
|         |      | 事業用    | 8      | 10    | 0      | 14     | 20     | 116    | 4      | 52     |         | 224       | 1,842   |         |
|         |      | 計      | 3,449  | 2,952 | 219    | 5,107  | 5,504  | 19,625 | 3,109  | 12,538 |         | 52,503    | 232,737 |         |
| 合計      |      | 自家用    | 6,122  | 4,938 | 408    | 8,969  | 10,008 | 35,044 | 5,307  | 21,531 |         | 92,327    | 407,239 |         |
|         |      | 事業用    | 16     | 14    | 0      | 24     | 35     | 175    | 35     | 72     |         | 371       | 2,490   |         |
|         |      | 計      | 6,138  | 4,952 | 408    | 8,993  | 10,043 | 35,219 | 5,342  | 21,603 |         | 92,698    | 409,729 |         |
| 用途車種    |      | 自家用    | 321    | 288   | 21     | 332    | 406    | 1,281  | 292    | 718    |         | 3,659     | 14,693  |         |
|         |      | 事業用    | 18     | 53    | 0      | 82     | 91     | 356    | 7      | 232    |         | 839       | 5,244   |         |
|         |      | 計      | 339    | 341   | 21     | 414    | 497    | 1,637  | 299    | 950    |         | 4,498     | 19,937  |         |
| 特殊車     | 自家用  | 196    | 174    | 24    | 237    | 324    | 966    | 116    | 369    |        | 2,406   | 9,490     |         |         |
|         | 事業用  | 0      | 0      | 0     | 0      | 0      | 3      | 0      | 0      |        | 3       | 25        |         |         |
|         | 計    | 196    | 174    | 24    | 237    | 324    | 969    | 116    | 369    |        | 2,409   | 9,515     |         |         |
| 登録車両数合計 |      | 8,297  | 6,629  | 567   | 11,612 | 13,484 | 46,712 | 6,758  | 27,797 |        | 121,856 | 524,530   |         |         |
| 小型二輪車   |      | 168    | 91     | 8     | 323    | 445    | 1,077  | 86     | 696    |        | 2,894   | 12,472    |         |         |
| 検査車両数合計 |      | 8,465  | 6,720  | 575   | 11,935 | 13,929 | 47,789 | 6,844  | 28,493 |        | 124,750 | 537,002   |         |         |
| 軽自動車    | 四輪   | 乗用車    | 4,941  | 4,331 | 362    | 9,135  | 10,573 | 23,367 | 2,977  | 17,521 |         | 73,207    | 320,680 |         |
|         |      | 貨物車    | 2,880  | 3,179 | 295    | 4,493  | 6,965  | 13,002 | 2,347  | 12,471 |         | 45,632    | 133,049 |         |
|         |      | 計      | 7,821  | 7,510 | 657    | 13,628 | 17,538 | 36,369 | 5,324  | 29,992 |         | 118,839   | 453,729 |         |
|         | 特種二輪 | 49     | 69     | 5     | 52     | 88     | 181    | 21     | 133    |        | 598     | 2,401     |         |         |
| 届出車両数合計 |      | 8,107  | 7,774  | 688   | 13,984 | 18,031 | 37,673 | 5,483  | 30,914 |        | 122,654 | 469,447   |         |         |
| 総合計     |      | 16,572 | 14,494 | 1,263 | 25,919 | 31,960 | 85,462 | 12,327 | 59,407 |        | 247,404 | 1,006,449 |         |         |

## (2)郡内訳

東 津 軽 郡

(単位:両)

| 用途車種別   | 業態別  | 市町村別  |       |       |       | 計      |       |
|---------|------|-------|-------|-------|-------|--------|-------|
|         |      | 平内町   | 外ヶ浜町  | 今別町   | 蓬田村   |        |       |
| 貨物車     | 普通車  | 自家用   | 234   | 130   | 57    | 65     | 486   |
|         |      | 事業用   | 8     | 24    | 3     | 22     | 57    |
|         |      | 計     | 242   | 154   | 60    | 87     | 543   |
|         | 小型車  | 自家用   | 525   | 208   | 96    | 136    | 965   |
|         |      | 事業用   | 2     | 1     | 2     | 0      | 5     |
|         |      | 計     | 527   | 209   | 98    | 136    | 970   |
|         | 被牽引車 | 自家用   | 0     | 2     | 2     | 0      | 4     |
|         |      | 事業用   | 0     | 2     | 0     | 3      | 5     |
|         |      | 計     | 0     | 4     | 2     | 3      | 9     |
|         | 合計   | 自家用   | 759   | 340   | 155   | 201    | 1,455 |
| 事業用     |      | 10    | 27    | 5     | 25    | 67     |       |
| 計       |      | 769   | 367   | 160   | 226   | 1,522  |       |
| 乗合車     | 普通車  | 自家用   | 2     | 11    | 3     | 4      | 20    |
|         |      | 事業用   | 16    | 0     | 0     | 0      | 16    |
|         |      | 計     | 18    | 11    | 3     | 4      | 36    |
|         | 小型車  | 自家用   | 25    | 20    | 7     | 6      | 58    |
|         |      | 事業用   | 8     | 0     | 0     | 0      | 8     |
|         |      | 計     | 33    | 20    | 7     | 6      | 66    |
|         | 合計   | 自家用   | 27    | 31    | 10    | 10     | 78    |
|         |      | 事業用   | 24    | 0     | 0     | 0      | 24    |
|         |      | 計     | 51    | 31    | 10    | 10     | 102   |
|         | 乗用車  | 普通車   | 自家用   | 1,408 | 664   | 276    | 333   |
| 事業用     |      |       | 6     | 1     | 1     | 0      | 8     |
| 計       |      |       | 1,414 | 665   | 277   | 333    | 2,689 |
| 小型車     |      | 自家用   | 1,714 | 900   | 388   | 439    | 3,441 |
|         |      | 事業用   | 1     | 4     | 2     | 1      | 8     |
|         |      | 計     | 1,715 | 904   | 390   | 440    | 3,449 |
| 合計      |      | 自家用   | 3,122 | 1,564 | 664   | 772    | 6,122 |
|         |      | 事業用   | 7     | 5     | 3     | 1      | 16    |
|         |      | 計     | 3,129 | 1,569 | 667   | 773    | 6,138 |
| 用途車種    |      | 自家用   | 134   | 114   | 46    | 27     | 321   |
|         | 事業用  | 7     | 6     | 3     | 2     | 18     |       |
|         | 計    | 141   | 120   | 49    | 29    | 339    |       |
| 特殊車型    | 自家用  | 91    | 60    | 17    | 28    | 196    |       |
|         | 事業用  | 0     | 0     | 0     | 0     | 0      |       |
|         | 計    | 91    | 60    | 17    | 28    | 196    |       |
| 登録車両数合計 |      | 4,181 | 2,147 | 903   | 1,066 | 8,297  |       |
| 小型二輪車   |      | 96    | 34    | 11    | 27    | 168    |       |
| 検査車両数合計 |      | 4,277 | 2,181 | 914   | 1,093 | 8,465  |       |
| 軽自動車    | 四輪   | 乗用車   | 2,412 | 1,314 | 562   | 653    | 4,941 |
|         |      | 貨物車   | 1,354 | 669   | 369   | 488    | 2,880 |
|         |      | 計     | 3,766 | 1,983 | 931   | 1,141  | 7,821 |
|         | 特種二輪 | 27    | 10    | 7     | 5     | 49     |       |
|         | 合計   | 120   | 49    | 22    | 46    | 237    |       |
| 届出車両数合計 |      | 3,913 | 2,042 | 960   | 1,192 | 8,107  |       |
| 総合計     |      | 8,190 | 4,223 | 1,874 | 2,285 | 16,572 |       |

西津軽郡

(単位:両)

| 用途車種別   | 市町村別  |       | 鯨ヶ沢町  | 深浦町   |  |  |  |  |  |  |  |  | 計      |       |
|---------|-------|-------|-------|-------|--|--|--|--|--|--|--|--|--------|-------|
|         | 業態別   | 業態別   |       |       |  |  |  |  |  |  |  |  |        |       |
| 貨物車     | 普通車   | 自家用   | 206   | 250   |  |  |  |  |  |  |  |  | 456    |       |
|         |       | 事業用   | 38    | 12    |  |  |  |  |  |  |  |  |        | 50    |
|         |       | 計     | 244   | 262   |  |  |  |  |  |  |  |  |        | 506   |
|         | 小型車   | 自家用   | 344   | 205   |  |  |  |  |  |  |  |  |        | 549   |
|         |       | 事業用   | 4     | 0     |  |  |  |  |  |  |  |  |        | 4     |
|         |       | 計     | 348   | 205   |  |  |  |  |  |  |  |  |        | 553   |
|         | 被牽引車  | 自家用   | 1     | 1     |  |  |  |  |  |  |  |  |        | 2     |
|         |       | 事業用   | 1     | 0     |  |  |  |  |  |  |  |  |        | 1     |
|         |       | 計     | 2     | 1     |  |  |  |  |  |  |  |  |        | 3     |
|         | 合計    | 自家用   | 551   | 456   |  |  |  |  |  |  |  |  |        | 1,007 |
| 事業用     |       | 43    | 12    |       |  |  |  |  |  |  |  |  | 55     |       |
| 計       |       | 594   | 468   |       |  |  |  |  |  |  |  |  | 1,062  |       |
| 乗合車     | 普通車   | 自家用   | 1     | 9     |  |  |  |  |  |  |  |  | 10     |       |
|         |       | 事業用   | 25    | 0     |  |  |  |  |  |  |  |  |        | 25    |
|         |       | 計     | 26    | 9     |  |  |  |  |  |  |  |  |        | 35    |
|         | 小型車   | 自家用   | 19    | 37    |  |  |  |  |  |  |  |  |        | 56    |
|         |       | 事業用   | 9     | 0     |  |  |  |  |  |  |  |  |        | 9     |
|         |       | 計     | 28    | 37    |  |  |  |  |  |  |  |  |        | 65    |
|         | 合計    | 自家用   | 20    | 46    |  |  |  |  |  |  |  |  |        | 66    |
| 事業用     |       | 34    | 0     |       |  |  |  |  |  |  |  |  | 34     |       |
| 計       | 54    | 46    |       |       |  |  |  |  |  |  |  |  | 100    |       |
| 乗用車     | 普通車   | 自家用   | 1,069 | 927   |  |  |  |  |  |  |  |  |        | 1,996 |
|         |       | 事業用   | 2     | 2     |  |  |  |  |  |  |  |  |        | 4     |
|         |       | 計     | 1,071 | 929   |  |  |  |  |  |  |  |  |        | 2,000 |
|         | 小型車   | 自家用   | 1,623 | 1,319 |  |  |  |  |  |  |  |  |        | 2,942 |
|         |       | 事業用   | 9     | 1     |  |  |  |  |  |  |  |  |        | 10    |
|         |       | 計     | 1,632 | 1,320 |  |  |  |  |  |  |  |  |        | 2,952 |
|         | 合計    | 自家用   | 2,692 | 2,246 |  |  |  |  |  |  |  |  |        | 4,938 |
| 事業用     |       | 11    | 3     |       |  |  |  |  |  |  |  |  | 14     |       |
| 計       | 2,703 | 2,249 |       |       |  |  |  |  |  |  |  |  | 4,952  |       |
| 用途車種    | 特殊車   | 自家用   | 145   | 143   |  |  |  |  |  |  |  |  |        | 288   |
|         |       | 事業用   | 47    | 6     |  |  |  |  |  |  |  |  |        | 53    |
|         |       | 計     | 192   | 149   |  |  |  |  |  |  |  |  |        | 341   |
| 登録車両数合計 |       | 3,652 | 2,977 |       |  |  |  |  |  |  |  |  | 6,629  |       |
| 小型二輪車   |       | 56    | 35    |       |  |  |  |  |  |  |  |  | 91     |       |
| 検査車両数合計 |       | 3,708 | 3,012 |       |  |  |  |  |  |  |  |  | 6,720  |       |
| 軽自動車    | 四輪    | 乗用車   | 2,525 | 1,806 |  |  |  |  |  |  |  |  |        | 4,331 |
|         |       | 貨物車   | 1,697 | 1,482 |  |  |  |  |  |  |  |  |        | 3,179 |
|         |       | 計     | 4,222 | 3,288 |  |  |  |  |  |  |  |  |        | 7,510 |
|         | 特殊二輪  |       | 52    | 17    |  |  |  |  |  |  |  |  | 69     |       |
| 届出車両数合計 |       | 4,398 | 3,376 |       |  |  |  |  |  |  |  |  | 7,774  |       |
| 総合計     |       | 8,106 | 6,388 |       |  |  |  |  |  |  |  |  | 14,494 |       |

中津軽郡

(単位:両)

| 用途車種別   | 市町村別 | 業態別 | 西目屋村  |  |  |  |  |  |  |  |  |  |       | 計   |     |
|---------|------|-----|-------|--|--|--|--|--|--|--|--|--|-------|-----|-----|
|         |      |     |       |  |  |  |  |  |  |  |  |  |       |     |     |
| 貨物車     | 普通車  | 自家用 | 33    |  |  |  |  |  |  |  |  |  |       |     | 33  |
|         |      | 事業用 | 2     |  |  |  |  |  |  |  |  |  |       |     | 2   |
|         |      | 計   | 35    |  |  |  |  |  |  |  |  |  |       |     | 35  |
|         | 小型車  | 自家用 | 68    |  |  |  |  |  |  |  |  |  |       |     | 68  |
|         |      | 事業用 | 3     |  |  |  |  |  |  |  |  |  |       |     | 3   |
|         |      | 計   | 71    |  |  |  |  |  |  |  |  |  |       |     | 71  |
|         | 被牽引車 | 自家用 | 0     |  |  |  |  |  |  |  |  |  |       |     | 0   |
|         |      | 事業用 | 0     |  |  |  |  |  |  |  |  |  |       |     | 0   |
|         |      | 計   | 0     |  |  |  |  |  |  |  |  |  |       |     | 0   |
|         | 合    | 自家用 | 101   |  |  |  |  |  |  |  |  |  |       |     | 101 |
| 事業用     |      | 5   |       |  |  |  |  |  |  |  |  |  |       | 5   |     |
| 計       |      | 106 |       |  |  |  |  |  |  |  |  |  |       | 106 |     |
| 乗合車     | 普通車  | 自家用 | 3     |  |  |  |  |  |  |  |  |  |       | 3   |     |
|         |      | 事業用 | 0     |  |  |  |  |  |  |  |  |  |       | 0   |     |
|         |      | 計   | 3     |  |  |  |  |  |  |  |  |  |       | 3   |     |
|         | 小型車  | 自家用 | 5     |  |  |  |  |  |  |  |  |  |       | 5   |     |
|         |      | 事業用 | 0     |  |  |  |  |  |  |  |  |  |       | 0   |     |
|         |      | 計   | 5     |  |  |  |  |  |  |  |  |  |       | 5   |     |
|         | 合    | 自家用 | 8     |  |  |  |  |  |  |  |  |  |       | 8   |     |
|         |      | 事業用 | 0     |  |  |  |  |  |  |  |  |  |       | 0   |     |
| 計       | 計    | 8   |       |  |  |  |  |  |  |  |  |  | 8     |     |     |
| 乗用車     | 普通車  | 自家用 | 189   |  |  |  |  |  |  |  |  |  |       | 189 |     |
|         |      | 事業用 | 0     |  |  |  |  |  |  |  |  |  |       | 0   |     |
|         |      | 計   | 189   |  |  |  |  |  |  |  |  |  |       | 189 |     |
|         | 小型車  | 自家用 | 219   |  |  |  |  |  |  |  |  |  |       | 219 |     |
|         |      | 事業用 | 0     |  |  |  |  |  |  |  |  |  |       | 0   |     |
|         |      | 計   | 219   |  |  |  |  |  |  |  |  |  |       | 219 |     |
|         | 合    | 自家用 | 408   |  |  |  |  |  |  |  |  |  |       | 408 |     |
| 事業用     |      | 0   |       |  |  |  |  |  |  |  |  |  | 0     |     |     |
| 計       | 計    | 408 |       |  |  |  |  |  |  |  |  |  | 408   |     |     |
| 用途車種    | 特    | 自家用 | 21    |  |  |  |  |  |  |  |  |  |       | 21  |     |
|         |      | 事業用 | 0     |  |  |  |  |  |  |  |  |  |       | 0   |     |
|         |      | 計   | 21    |  |  |  |  |  |  |  |  |  |       | 21  |     |
| 特殊車型    | 大    | 自家用 | 24    |  |  |  |  |  |  |  |  |  |       | 24  |     |
|         |      | 事業用 | 0     |  |  |  |  |  |  |  |  |  |       | 0   |     |
|         |      | 計   | 24    |  |  |  |  |  |  |  |  |  |       | 24  |     |
| 登録車両数合計 |      |     | 567   |  |  |  |  |  |  |  |  |  | 567   |     |     |
| 小型二輪車   |      |     | 8     |  |  |  |  |  |  |  |  |  | 8     |     |     |
| 検査車両数合計 |      |     | 575   |  |  |  |  |  |  |  |  |  | 575   |     |     |
| 軽自動車    | 四輪   | 乗用車 | 362   |  |  |  |  |  |  |  |  |  |       | 362 |     |
|         |      | 貨物車 | 295   |  |  |  |  |  |  |  |  |  |       | 295 |     |
|         |      | 計   | 657   |  |  |  |  |  |  |  |  |  |       | 657 |     |
|         | 特種   | 5   |       |  |  |  |  |  |  |  |  |  | 5     |     |     |
|         | 二輪   | 26  |       |  |  |  |  |  |  |  |  |  | 26    |     |     |
| 届出車両数合計 |      |     | 688   |  |  |  |  |  |  |  |  |  | 688   |     |     |
| 総合計     |      |     | 1,263 |  |  |  |  |  |  |  |  |  | 1,263 |     |     |

南津軽郡

(単位:両)

| 用途車種別   | 業態別  | 市町村別   |       |       |       |     |  |  |  |  |  |        | 計      |       |
|---------|------|--------|-------|-------|-------|-----|--|--|--|--|--|--------|--------|-------|
|         |      | 藤崎町    | 大鰐町   | 田舎館村  |       |     |  |  |  |  |  |        |        |       |
| 貨物車     | 普通車  | 自家用    | 261   | 108   | 103   |     |  |  |  |  |  |        | 472    |       |
|         |      | 事業用    | 127   | 11    | 57    |     |  |  |  |  |  |        | 195    |       |
|         |      | 計      | 388   | 119   | 160   |     |  |  |  |  |  |        | 667    |       |
|         | 小型車  | 自家用    | 644   | 347   | 216   |     |  |  |  |  |  |        | 1,207  |       |
|         |      | 事業用    | 21    | 6     | 2     |     |  |  |  |  |  |        | 29     |       |
|         |      | 計      | 665   | 353   | 218   |     |  |  |  |  |  |        | 1,236  |       |
|         | 被牽引車 | 自家用    | 1     | 0     | 0     |     |  |  |  |  |  |        | 1      |       |
|         |      | 事業用    | 11    | 0     | 9     |     |  |  |  |  |  |        | 20     |       |
|         |      | 計      | 12    | 0     | 9     |     |  |  |  |  |  |        | 21     |       |
|         | 合    | 自家用    | 906   | 455   | 319   |     |  |  |  |  |  |        | 1,680  |       |
|         |      | 事業用    | 159   | 17    | 68    |     |  |  |  |  |  |        | 244    |       |
|         |      | 計      | 1,065 | 472   | 387   |     |  |  |  |  |  |        | 1,924  |       |
| 乗合車     | 普通車  | 自家用    | 5     | 3     | 0     |     |  |  |  |  |  |        | 8      |       |
|         |      | 事業用    | 0     | 5     | 0     |     |  |  |  |  |  |        | 5      |       |
|         |      | 計      | 5     | 8     | 0     |     |  |  |  |  |  |        | 13     |       |
|         | 小型車  | 自家用    | 15    | 14    | 2     |     |  |  |  |  |  |        | 31     |       |
|         |      | 事業用    | 0     | 0     | 0     |     |  |  |  |  |  |        | 0      |       |
|         |      | 計      | 15    | 14    | 2     |     |  |  |  |  |  |        | 31     |       |
|         | 合    | 自家用    | 20    | 17    | 2     |     |  |  |  |  |  |        | 39     |       |
|         |      | 事業用    | 0     | 5     | 0     |     |  |  |  |  |  |        | 5      |       |
|         |      | 計      | 20    | 22    | 2     |     |  |  |  |  |  |        | 44     |       |
|         | 乗用車  | 普通車    | 自家用   | 1,849 | 1,064 | 963 |  |  |  |  |  |        |        | 3,876 |
|         |      |        | 事業用   | 5     | 5     | 0   |  |  |  |  |  |        |        | 10    |
|         |      |        | 計     | 1,854 | 1,069 | 963 |  |  |  |  |  |        |        | 3,886 |
| 小型車     |      | 自家用    | 2,418 | 1,461 | 1,214 |     |  |  |  |  |  |        | 5,093  |       |
|         |      | 事業用    | 7     | 1     | 6     |     |  |  |  |  |  |        | 14     |       |
|         |      | 計      | 2,425 | 1,462 | 1,220 |     |  |  |  |  |  |        | 5,107  |       |
| 合       |      | 自家用    | 4,267 | 2,525 | 2,177 |     |  |  |  |  |  |        | 8,969  |       |
|         |      | 事業用    | 12    | 6     | 6     |     |  |  |  |  |  |        | 24     |       |
|         |      | 計      | 4,279 | 2,531 | 2,183 |     |  |  |  |  |  |        | 8,993  |       |
| 用途車種    |      | 自家用    | 192   | 73    | 67    |     |  |  |  |  |  |        | 332    |       |
|         |      | 事業用    | 72    | 7     | 3     |     |  |  |  |  |  |        | 82     |       |
|         |      | 計      | 264   | 80    | 70    |     |  |  |  |  |  |        | 414    |       |
| 特殊車型    | 自家用  | 138    | 55    | 44    |       |     |  |  |  |  |  | 237    |        |       |
|         | 事業用  | 0      | 0     | 0     |       |     |  |  |  |  |  | 0      |        |       |
|         | 計    | 138    | 55    | 44    |       |     |  |  |  |  |  | 237    |        |       |
| 登録車両数合計 |      | 5,766  | 3,160 | 2,686 |       |     |  |  |  |  |  | 11,612 |        |       |
| 小型二輪車   |      | 174    | 76    | 73    |       |     |  |  |  |  |  | 323    |        |       |
| 検査車両数合計 |      | 5,940  | 3,236 | 2,759 |       |     |  |  |  |  |  | 11,935 |        |       |
| 軽自動車    | 四輪   | 乗用車    | 4,403 | 2,545 | 2,187 |     |  |  |  |  |  |        | 9,135  |       |
|         |      | 貨物車    | 1,997 | 1,265 | 1,231 |     |  |  |  |  |  |        | 4,493  |       |
|         |      | 計      | 6,400 | 3,810 | 3,418 |     |  |  |  |  |  |        | 13,628 |       |
|         | 特種   | 26     | 12    | 14    |       |     |  |  |  |  |  | 52     |        |       |
|         | 二輪   | 150    | 73    | 81    |       |     |  |  |  |  |  | 304    |        |       |
| 届出車両数合計 |      | 6,576  | 3,895 | 3,513 |       |     |  |  |  |  |  | 13,984 |        |       |
| 総合計     |      | 12,516 | 7,131 | 6,272 |       |     |  |  |  |  |  | 25,919 |        |       |



北 津 軽 郡

(単位:両)

| 用途車種別   |         | 市町村別 | 板柳町    | 中泊町   | 鶴田町    |       |  |  |  |  |     |        | 計      |
|---------|---------|------|--------|-------|--------|-------|--|--|--|--|-----|--------|--------|
| 貨物車     | 普通車     | 自家用  | 260    | 327   | 245    |       |  |  |  |  |     |        | 832    |
|         |         | 事業用  | 76     | 82    | 28     |       |  |  |  |  |     |        | 186    |
|         |         | 計    | 336    | 409   | 273    |       |  |  |  |  |     |        | 1,018  |
|         | 小型車     | 自家用  | 482    | 546   | 436    |       |  |  |  |  |     |        | 1,464  |
|         |         | 事業用  | 2      | 18    | 5      |       |  |  |  |  |     |        | 25     |
|         |         | 計    | 484    | 564   | 441    |       |  |  |  |  |     |        | 1,489  |
|         | 被牽引車    | 自家用  | 0      | 1     | 1      |       |  |  |  |  |     |        | 2      |
|         |         | 事業用  | 1      | 0     | 3      |       |  |  |  |  |     |        | 4      |
|         |         | 計    | 1      | 1     | 4      |       |  |  |  |  |     |        | 6      |
|         | 合 計     | 自家用  | 742    | 874   | 682    |       |  |  |  |  |     |        | 2,298  |
|         |         | 事業用  | 79     | 100   | 36     |       |  |  |  |  |     |        | 215    |
|         |         | 計    | 821    | 974   | 718    |       |  |  |  |  |     |        | 2,513  |
| 乗合車     | 普通車     | 自家用  | 4      | 9     | 3      |       |  |  |  |  |     | 16     |        |
|         |         | 事業用  | 6      | 32    | 5      |       |  |  |  |  |     | 43     |        |
|         |         | 計    | 10     | 41    | 8      |       |  |  |  |  |     | 59     |        |
|         | 小型車     | 自家用  | 9      | 8     | 8      |       |  |  |  |  |     | 25     |        |
|         |         | 事業用  | 5      | 13    | 5      |       |  |  |  |  |     | 23     |        |
|         |         | 計    | 14     | 21    | 13     |       |  |  |  |  |     | 48     |        |
|         | 合 計     | 自家用  | 13     | 17    | 11     |       |  |  |  |  |     | 41     |        |
|         |         | 事業用  | 11     | 45    | 10     |       |  |  |  |  |     | 66     |        |
|         |         | 計    | 24     | 62    | 21     |       |  |  |  |  |     | 107    |        |
| 乗用車     | 普通車     | 自家用  | 1,639  | 1,409 | 1,476  |       |  |  |  |  |     | 4,524  |        |
|         |         | 事業用  | 5      | 5     | 5      |       |  |  |  |  |     | 15     |        |
|         |         | 計    | 1,644  | 1,414 | 1,481  |       |  |  |  |  |     | 4,539  |        |
|         | 小型車     | 自家用  | 2,035  | 1,680 | 1,769  |       |  |  |  |  |     | 5,484  |        |
|         |         | 事業用  | 10     | 6     | 4      |       |  |  |  |  |     | 20     |        |
|         |         | 計    | 2,045  | 1,686 | 1,773  |       |  |  |  |  |     | 5,504  |        |
|         | 合 計     | 自家用  | 3,674  | 3,089 | 3,245  |       |  |  |  |  |     | 10,008 |        |
|         |         | 事業用  | 15     | 11    | 9      |       |  |  |  |  |     | 35     |        |
|         |         | 計    | 3,689  | 3,100 | 3,254  |       |  |  |  |  |     | 10,043 |        |
| 用途車種    | 自家用     | 138  | 162    | 106   |        |       |  |  |  |  | 406 |        |        |
|         | 事業用     | 51   | 22     | 18    |        |       |  |  |  |  | 91  |        |        |
|         | 計       | 189  | 184    | 124   |        |       |  |  |  |  | 497 |        |        |
| 特殊車型    | 自家用     | 76   | 161    | 87    |        |       |  |  |  |  | 324 |        |        |
|         | 事業用     | 0    | 0      | 0     |        |       |  |  |  |  | 0   |        |        |
|         | 計       | 76   | 161    | 87    |        |       |  |  |  |  | 324 |        |        |
| 登録車両数合計 |         |      | 4,799  | 4,481 | 4,204  |       |  |  |  |  |     | 13,484 |        |
| 小型二輪車   |         |      | 166    | 128   | 151    |       |  |  |  |  |     | 445    |        |
| 検査車両数合計 |         |      | 4,965  | 4,609 | 4,355  |       |  |  |  |  |     | 13,929 |        |
| 軽自動車    | 四輪      | 乗用車  | 3,883  | 2,819 | 3,871  |       |  |  |  |  |     | 10,573 |        |
|         |         | 貨物車  | 2,490  | 2,046 | 2,429  |       |  |  |  |  |     | 6,965  |        |
|         |         | 計    | 6,373  | 4,865 | 6,300  |       |  |  |  |  |     | 17,538 |        |
|         | 特殊二輪    | 33   | 30     | 25    |        |       |  |  |  |  | 88  |        |        |
|         | 届出車両数合計 |      |        | 6,566 | 4,999  | 6,466 |  |  |  |  |     |        | 18,031 |
| 総 合 計   |         |      | 11,531 | 9,608 | 10,821 |       |  |  |  |  |     | 31,960 |        |

下北郡

(単位:両)

| 用途車種別   | 市町村別 | 業態別 | 大     | 東     | 風     | 佐     |     |  |  |  |       |        |       | 計     |
|---------|------|-----|-------|-------|-------|-------|-----|--|--|--|-------|--------|-------|-------|
|         |      |     | 間     | 通     | 間     | 井     |     |  |  |  |       |        |       |       |
| 車       | 別    | 別   | 町     | 村     | 浦     | 村     |     |  |  |  |       |        |       |       |
| 貨物車     | 普通車  | 自家用 | 69    | 209   | 20    | 49    |     |  |  |  |       |        |       | 347   |
|         |      | 事業用 | 69    | 19    | 0     | 5     |     |  |  |  |       |        |       | 93    |
|         |      | 計   | 138   | 228   | 20    | 54    |     |  |  |  |       |        |       | 440   |
|         | 小型車  | 自家用 | 141   | 275   | 29    | 45    |     |  |  |  |       |        |       | 490   |
|         |      | 事業用 | 3     | 3     | 0     | 0     |     |  |  |  |       |        |       | 6     |
|         |      | 計   | 144   | 278   | 29    | 45    |     |  |  |  |       |        |       | 496   |
|         | 被牽引車 | 自家用 | 0     | 0     | 0     | 0     |     |  |  |  |       |        |       | 0     |
|         |      | 事業用 | 5     | 1     | 0     | 1     |     |  |  |  |       |        |       | 7     |
|         |      | 計   | 5     | 1     | 0     | 1     |     |  |  |  |       |        |       | 7     |
|         | 合計   | 自家用 | 210   | 484   | 49    | 94    |     |  |  |  |       |        |       | 837   |
|         |      | 事業用 | 77    | 23    | 0     | 6     |     |  |  |  |       |        |       | 106   |
|         |      | 計   | 287   | 507   | 49    | 100   |     |  |  |  |       |        |       | 943   |
| 乗合車     | 普通車  | 自家用 | 5     | 3     | 4     | 2     |     |  |  |  |       |        | 14    |       |
|         |      | 事業用 | 4     | 13    | 0     | 0     |     |  |  |  |       |        | 17    |       |
|         |      | 計   | 9     | 16    | 4     | 2     |     |  |  |  |       |        | 31    |       |
|         | 小型車  | 自家用 | 5     | 4     | 4     | 3     |     |  |  |  |       |        | 16    |       |
|         |      | 事業用 | 2     | 9     | 0     | 0     |     |  |  |  |       |        | 11    |       |
|         |      | 計   | 7     | 13    | 4     | 3     |     |  |  |  |       |        | 27    |       |
|         | 合計   | 自家用 | 10    | 7     | 8     | 5     |     |  |  |  |       |        | 30    |       |
|         |      | 事業用 | 6     | 22    | 0     | 0     |     |  |  |  |       |        | 28    |       |
|         |      | 計   | 16    | 29    | 8     | 5     |     |  |  |  |       |        | 58    |       |
|         | 乗用車  | 普通車 | 自家用   | 741   | 1,025 | 209   | 227 |  |  |  |       |        |       | 2,202 |
|         |      |     | 事業用   | 16    | 15    | 0     | 0   |  |  |  |       |        |       | 31    |
|         |      |     | 計     | 757   | 1,040 | 209   | 227 |  |  |  |       |        |       | 2,233 |
| 小型車     |      | 自家用 | 1,010 | 1,335 | 376   | 384   |     |  |  |  |       |        | 3,105 |       |
|         |      | 事業用 | 1     | 3     | 0     | 0     |     |  |  |  |       |        | 4     |       |
|         |      | 計   | 1,011 | 1,338 | 376   | 384   |     |  |  |  |       |        | 3,109 |       |
| 合計      |      | 自家用 | 1,751 | 2,360 | 585   | 611   |     |  |  |  |       |        | 5,307 |       |
|         |      | 事業用 | 17    | 18    | 0     | 0     |     |  |  |  |       |        | 35    |       |
|         |      | 計   | 1,768 | 2,378 | 585   | 611   |     |  |  |  |       |        | 5,342 |       |
| 用途車種    |      | 自家用 | 86    | 121   | 41    | 44    |     |  |  |  |       |        | 292   |       |
|         |      | 事業用 | 4     | 3     | 0     | 0     |     |  |  |  |       |        | 7     |       |
|         |      | 計   | 90    | 124   | 41    | 44    |     |  |  |  |       |        | 299   |       |
| 特殊車     | 自家用  | 24  | 75    | 4     | 13    |       |     |  |  |  |       | 116    |       |       |
|         | 事業用  | 0   | 0     | 0     | 0     |       |     |  |  |  |       | 0      |       |       |
|         | 計    | 24  | 75    | 4     | 13    |       |     |  |  |  |       | 116    |       |       |
| 登録車両数合計 |      |     | 2,185 | 3,113 | 687   | 773   |     |  |  |  |       | 6,758  |       |       |
| 小型二輪車   |      |     | 17    | 42    | 19    | 8     |     |  |  |  |       | 86     |       |       |
| 検査車両数合計 |      |     | 2,202 | 3,155 | 706   | 781   |     |  |  |  |       | 6,844  |       |       |
| 軽自動車    | 四輪   | 乗用車 | 989   | 1,301 | 314   | 373   |     |  |  |  |       | 2,977  |       |       |
|         |      | 貨物車 | 727   | 1,025 | 278   | 317   |     |  |  |  |       | 2,347  |       |       |
|         |      | 計   | 1,716 | 2,326 | 592   | 690   |     |  |  |  |       | 5,324  |       |       |
|         | 特種   | 6   | 6     | 3     | 6     |       |     |  |  |  | 21    |        |       |       |
|         | 二輪   | 43  | 60    | 20    | 15    |       |     |  |  |  | 138   |        |       |       |
| 届出車両数合計 |      |     | 1,765 | 2,392 | 615   | 711   |     |  |  |  | 5,483 |        |       |       |
| 総合計     |      |     | 3,967 | 5,547 | 1,321 | 1,492 |     |  |  |  |       | 12,327 |       |       |

上北郡

(単位:両)

| 用途車種別   | 業態別  | 市町村別  |       |        |       |        |        |        |       | 計      |        |
|---------|------|-------|-------|--------|-------|--------|--------|--------|-------|--------|--------|
|         |      | 野辺地町  | 横浜町   | おいらせ町  | 六戸町   | 七戸町    | 東北町    | 六ヶ所村   |       |        |        |
| 貨物車     | 普通車  | 自家用   | 230   | 209    | 546   | 340    | 589    | 636    | 569   |        | 3,119  |
|         |      | 事業用   | 71    | 8      | 183   | 57     | 116    | 116    | 95    |        | 646    |
|         |      | 計     | 301   | 217    | 729   | 397    | 705    | 752    | 664   |        | 3,765  |
|         | 小型車  | 自家用   | 375   | 178    | 826   | 615    | 706    | 905    | 948   |        | 4,553  |
|         |      | 事業用   | 1     | 0      | 12    | 4      | 21     | 8      | 3     |        | 49     |
|         |      | 計     | 376   | 178    | 838   | 619    | 727    | 913    | 951   |        | 4,602  |
|         | 被牽引車 | 自家用   | 1     | 3      | 2     | 5      | 4      | 1      | 5     |        | 21     |
|         |      | 事業用   | 2     | 0      | 16    | 12     | 0      | 7      | 9     |        | 46     |
|         |      | 計     | 3     | 3      | 18    | 17     | 4      | 8      | 14    |        | 67     |
|         | 合計   | 自家用   | 606   | 390    | 1,374 | 960    | 1,299  | 1,542  | 1,522 |        | 7,693  |
| 事業用     |      | 74    | 8     | 211    | 73    | 137    | 131    | 107    |       | 741    |        |
| 計       |      | 680   | 398   | 1,585  | 1,033 | 1,436  | 1,673  | 1,629  |       | 8,434  |        |
| 乗合車     | 普通車  | 自家用   | 3     | 9      | 5     | 9      | 13     | 8      | 19    |        | 66     |
|         |      | 事業用   | 8     | 3      | 24    | 44     | 0      | 35     | 52    |        | 166    |
|         |      | 計     | 11    | 12     | 29    | 53     | 13     | 43     | 71    |        | 232    |
|         | 小型車  | 自家用   | 22    | 7      | 26    | 12     | 39     | 40     | 31    |        | 177    |
|         |      | 事業用   | 5     | 1      | 13    | 5      | 0      | 6      | 14    |        | 44     |
|         |      | 計     | 27    | 8      | 39    | 17     | 39     | 46     | 45    |        | 221    |
|         | 合計   | 自家用   | 25    | 16     | 31    | 21     | 52     | 48     | 50    |        | 243    |
|         |      | 事業用   | 13    | 4      | 37    | 49     | 0      | 41     | 66    |        | 210    |
|         |      | 計     | 38    | 20     | 68    | 70     | 52     | 89     | 116   |        | 453    |
|         | 乗用車  | 普通車   | 自家用   | 1,770  | 728   | 4,038  | 1,547  | 2,182  | 2,695 | 2,575  |        |
| 事業用     |      |       | 10    | 2      | 4     | 3      | 2      | 2      | 36    |        | 59     |
| 計       |      |       | 1,780 | 730    | 4,042 | 1,550  | 2,184  | 2,697  | 2,611 |        | 15,594 |
| 小型車     |      | 自家用   | 2,345 | 862    | 4,882 | 2,043  | 3,194  | 3,369  | 2,814 |        | 19,509 |
|         |      | 事業用   | 25    | 4      | 8     | 10     | 21     | 16     | 32    |        | 116    |
|         |      | 計     | 2,370 | 866    | 4,890 | 2,053  | 3,215  | 3,385  | 2,846 |        | 19,625 |
| 合計      |      | 自家用   | 4,115 | 1,590  | 8,920 | 3,590  | 5,376  | 6,064  | 5,389 |        | 35,044 |
|         |      | 事業用   | 35    | 6      | 12    | 13     | 23     | 18     | 68    |        | 175    |
|         |      | 計     | 4,150 | 1,596  | 8,932 | 3,603  | 5,399  | 6,082  | 5,457 |        | 35,219 |
| 用途車種    |      | 自家用   | 177   | 77     | 194   | 104    | 233    | 221    | 275   |        | 1,281  |
|         | 事業用  | 25    | 6     | 185    | 55    | 38     | 34     | 13     |       | 356    |        |
|         | 計    | 202   | 83    | 379    | 159   | 271    | 255    | 288    |       | 1,637  |        |
| 特殊車型    | 自家用  | 89    | 56    | 83     | 53    | 193    | 192    | 300    |       | 966    |        |
|         | 事業用  | 0     | 0     | 3      | 0     | 0      | 0      | 0      |       | 3      |        |
|         | 計    | 89    | 56    | 86     | 53    | 193    | 192    | 300    |       | 969    |        |
| 登録車両数合計 |      | 5,159 | 2,153 | 11,050 | 4,918 | 7,351  | 8,291  | 7,790  |       | 46,712 |        |
| 小型二輪車   |      | 124   | 32    | 319    | 140   | 184    | 175    | 103    |       | 1,077  |        |
| 検査車両数合計 |      | 5,283 | 2,185 | 11,369 | 5,058 | 7,535  | 8,466  | 7,893  |       | 47,789 |        |
| 軽自動車    | 四輪   | 乗用車   | 2,987 | 838    | 6,798 | 2,754  | 3,744  | 4,051  | 2,195 |        | 23,367 |
|         |      | 貨物車   | 1,068 | 759    | 2,484 | 1,747  | 2,486  | 3,016  | 1,442 |        | 13,002 |
|         |      | 計     | 4,055 | 1,597  | 9,282 | 4,501  | 6,230  | 7,067  | 3,637 |        | 36,369 |
|         | 特種   | 23    | 7     | 35     | 20    | 35     | 46     | 15     |       | 181    |        |
|         | 二輪   | 128   | 71    | 241    | 160   | 189    | 222    | 112    |       | 1,123  |        |
| 届出車両数合計 |      | 4,206 | 1,675 | 9,558  | 4,681 | 6,454  | 7,335  | 3,764  |       | 37,673 |        |
| 総合計     |      | 9,489 | 3,860 | 20,927 | 9,739 | 13,989 | 15,801 | 11,657 |       | 85,462 |        |

三戸郡

(単位:両)

| 用途車種別   | 業態別  | 市町村別  |        |       |        |        |       |        | 計      |       |
|---------|------|-------|--------|-------|--------|--------|-------|--------|--------|-------|
|         |      | 三戸町   | 五戸町    | 田子町   | 南部町    | 階上町    | 新郷村   |        |        |       |
| 貨物車     | 普通車  | 自家用   | 227    | 372   | 182    | 334    | 268   | 133    | 1,516  |       |
|         |      | 事業用   | 42     | 146   | 81     | 53     | 185   | 23     | 530    |       |
|         |      | 計     | 269    | 518   | 263    | 387    | 453   | 156    | 2,046  |       |
|         | 小型車  | 自家用   | 363    | 785   | 230    | 584    | 400   | 182    | 2,544  |       |
|         |      | 事業用   | 2      | 24    | 0      | 6      | 12    | 3      | 47     |       |
|         |      | 計     | 365    | 809   | 230    | 590    | 412   | 185    | 2,591  |       |
|         | 被牽引車 | 自家用   | 1      | 0     | 0      | 4      | 2     | 2      | 9      |       |
|         |      | 事業用   | 3      | 3     | 8      | 0      | 22    | 0      | 36     |       |
|         |      | 計     | 4      | 3     | 8      | 4      | 24    | 2      | 45     |       |
|         | 合計   | 自家用   | 591    | 1,157 | 412    | 922    | 670   | 317    | 4,069  |       |
|         |      | 事業用   | 47     | 173   | 89     | 59     | 219   | 26     | 613    |       |
|         |      | 計     | 638    | 1,330 | 501    | 981    | 889   | 343    | 4,682  |       |
| 乗合車     | 普通車  | 自家用   | 1      | 1     | 1      | 13     | 1     | 1      | 18     |       |
|         |      | 事業用   | 25     | 25    | 0      | 0      | 20    | 0      | 70     |       |
|         |      | 計     | 26     | 26    | 1      | 13     | 21    | 1      | 88     |       |
|         | 小型車  | 自家用   | 12     | 22    | 9      | 15     | 17    | 10     | 85     |       |
|         |      | 事業用   | 3      | 7     | 0      | 0      | 10    | 0      | 20     |       |
|         |      | 計     | 15     | 29    | 9      | 15     | 27    | 10     | 105    |       |
|         | 合計   | 自家用   | 13     | 23    | 10     | 28     | 18    | 11     | 103    |       |
|         |      | 事業用   | 28     | 32    | 0      | 0      | 30    | 0      | 90     |       |
|         |      | 計     | 41     | 55    | 10     | 28     | 48    | 11     | 193    |       |
|         | 乗用車  | 普通車   | 自家用    | 1,337 | 2,292  | 782    | 2,453 | 1,806  | 375    | 9,045 |
|         |      |       | 事業用    | 6     | 5      | 1      | 5     | 3      | 0      | 20    |
|         |      |       | 計      | 1,343 | 2,297  | 783    | 2,458 | 1,809  | 375    | 9,065 |
| 小型車     |      | 自家用   | 1,701  | 3,246 | 923    | 3,322  | 2,772 | 522    | 12,486 |       |
|         |      | 事業用   | 11     | 26    | 7      | 4      | 4     | 0      | 52     |       |
|         |      | 計     | 1,712  | 3,272 | 930    | 3,326  | 2,776 | 522    | 12,538 |       |
| 合計      |      | 自家用   | 3,038  | 5,538 | 1,705  | 5,775  | 4,578 | 897    | 21,531 |       |
|         |      | 事業用   | 17     | 31    | 8      | 9      | 7     | 0      | 72     |       |
|         |      | 計     | 3,055  | 5,569 | 1,713  | 5,784  | 4,585 | 897    | 21,603 |       |
| 用途車種    |      | 自家用   | 116    | 163   | 76     | 197    | 122   | 44     | 718    |       |
|         |      | 事業用   | 51     | 49    | 85     | 5      | 42    | 0      | 232    |       |
|         |      | 計     | 167    | 212   | 161    | 202    | 164   | 44     | 950    |       |
| 特殊車型    | 自家用  | 59    | 68     | 62    | 50     | 84     | 46    | 369    |        |       |
|         | 事業用  | 0     | 0      | 0     | 0      | 0      | 0     | 0      |        |       |
|         | 計    | 59    | 68     | 62    | 50     | 84     | 46    | 369    |        |       |
| 登録車両数合計 |      | 3,960 | 7,234  | 2,447 | 7,045  | 5,770  | 1,341 | 27,797 |        |       |
| 小型二輪車   |      | 120   | 173    | 38    | 233    | 101    | 31    | 696    |        |       |
| 検査車両数合計 |      | 4,080 | 7,407  | 2,485 | 7,278  | 5,871  | 1,372 | 28,493 |        |       |
| 軽自動車    | 四輪   | 乗用車   | 2,530  | 4,411 | 1,558  | 4,601  | 3,823 | 598    | 17,521 |       |
|         |      | 貨物車   | 2,202  | 3,154 | 1,515  | 3,422  | 1,287 | 891    | 12,471 |       |
|         |      | 計     | 4,732  | 7,565 | 3,073  | 8,023  | 5,110 | 1,489  | 29,992 |       |
|         | 特殊二輪 | 23    | 32     | 12    | 40     | 19     | 7     | 133    |        |       |
| 届出車両数合計 |      | 4,903 | 7,781  | 3,152 | 8,285  | 5,246  | 1,547 | 30,914 |        |       |
| 総合計     |      | 8,983 | 15,188 | 5,637 | 15,563 | 11,117 | 2,919 | 59,407 |        |       |

## (3)青森・八戸管轄別

青 森

(単位:両)

| 用途車種別   | 業態別  | 市町村別   |        |       |        |        |           |        | 郡部計   | 七市計     | 青森管轄計   |         |         |         |
|---------|------|--------|--------|-------|--------|--------|-----------|--------|-------|---------|---------|---------|---------|---------|
|         |      | 東津軽郡   | 西津軽郡   | 中津軽郡  | 南津軽郡   | 北津軽郡   | 上野横北辺の地内町 | 下北郡    |       |         |         |         |         |         |
| 貨物車     | 普通車  | 自家用    | 486    | 456   | 33     | 472    | 832       | 439    | 347   |         | 3,065   | 11,346  | 14,411  |         |
|         |      | 事業用    | 57     | 50    | 2      | 195    | 186       | 79     | 93    |         | 662     | 4,220   | 4,882   |         |
|         |      | 計      | 543    | 506   | 35     | 667    | 1,018     | 518    | 440   |         | 3,727   | 15,566  | 19,293  |         |
|         | 小型車  | 自家用    | 965    | 549   | 68     | 1,207  | 1,464     | 553    | 490   |         | 5,296   | 22,250  | 27,546  |         |
|         |      | 事業用    | 5      | 4     | 3      | 29     | 25        | 1      | 6     |         | 73      | 339     | 412     |         |
|         |      | 計      | 970    | 553   | 71     | 1,236  | 1,489     | 554    | 496   |         | 5,369   | 22,589  | 27,958  |         |
|         | 被牽引車 | 自家用    | 4      | 2     | 0      | 1      | 2         | 4      | 0     |         | 13      | 88      | 101     |         |
|         |      | 事業用    | 5      | 1     | 0      | 20     | 4         | 2      | 7     |         | 39      | 262     | 301     |         |
|         |      | 計      | 9      | 3     | 0      | 21     | 6         | 6      | 7     |         | 52      | 350     | 402     |         |
|         | 合計   | 自家用    | 1,455  | 1,007 | 101    | 1,680  | 2,298     | 996    | 837   |         | 8,374   | 33,684  | 42,058  |         |
|         |      | 事業用    | 67     | 55    | 5      | 244    | 215       | 82     | 106   |         | 774     | 4,821   | 5,595   |         |
|         |      | 計      | 1,522  | 1,062 | 106    | 1,924  | 2,513     | 1,078  | 943   |         | 9,148   | 38,505  | 47,653  |         |
| 乗合車     | 普通車  | 自家用    | 20     | 10    | 3      | 8      | 16        | 12     | 14    |         | 83      | 160     | 243     |         |
|         |      | 事業用    | 16     | 25    | 0      | 5      | 43        | 11     | 17    |         | 117     | 633     | 750     |         |
|         |      | 計      | 36     | 35    | 3      | 13     | 59        | 23     | 31    |         | 200     | 793     | 993     |         |
|         | 小型車  | 自家用    | 58     | 56    | 5      | 31     | 25        | 29     | 16    |         | 220     | 818     | 1,038   |         |
|         |      | 事業用    | 8      | 9     | 0      | 0      | 23        | 6      | 11    |         | 57      | 168     | 225     |         |
|         |      | 計      | 66     | 65    | 5      | 31     | 48        | 35     | 27    |         | 277     | 986     | 1,263   |         |
|         | 合計   | 自家用    | 78     | 66    | 8      | 39     | 41        | 41     | 30    |         | 303     | 978     | 1,281   |         |
|         |      | 事業用    | 24     | 34    | 0      | 5      | 66        | 17     | 28    |         | 174     | 801     | 975     |         |
|         |      | 計      | 102    | 100   | 8      | 44     | 107       | 58     | 58    |         | 477     | 1,779   | 2,256   |         |
|         | 乗用車  | 普通車    | 自家用    | 2,681 | 1,996  | 189    | 3,876     | 4,524  | 2,498 | 2,202   |         | 17,966  | 85,045  | 103,011 |
|         |      |        | 事業用    | 8     | 4      | 0      | 10        | 15     | 12    | 31      |         | 80      | 393     | 473     |
|         |      |        | 計      | 2,689 | 2,000  | 189    | 3,886     | 4,539  | 2,510 | 2,233   |         | 18,046  | 85,438  | 103,484 |
| 小型車     |      | 自家用    | 3,441  | 2,942 | 219    | 5,093  | 5,484     | 3,207  | 3,105 |         | 23,491  | 109,620 | 133,111 |         |
|         |      | 事業用    | 8      | 10    | 0      | 14     | 20        | 29     | 4     |         | 85      | 1,089   | 1,174   |         |
|         |      | 計      | 3,449  | 2,952 | 219    | 5,107  | 5,504     | 3,236  | 3,109 |         | 23,576  | 110,709 | 134,285 |         |
| 合計      |      | 自家用    | 6,122  | 4,938 | 408    | 8,969  | 10,008    | 5,705  | 5,307 |         | 41,457  | 194,665 | 236,122 |         |
|         |      | 事業用    | 16     | 14    | 0      | 24     | 35        | 41     | 35    |         | 165     | 1,482   | 1,647   |         |
|         |      | 計      | 6,138  | 4,952 | 408    | 8,993  | 10,043    | 5,746  | 5,342 |         | 41,622  | 196,147 | 237,769 |         |
| 用途車種    |      | 自家用    | 321    | 288   | 21     | 332    | 406       | 254    | 292   |         | 1,914   | 7,070   | 8,984   |         |
|         |      | 事業用    | 18     | 53    | 0      | 82     | 91        | 31     | 7     |         | 282     | 2,852   | 3,134   |         |
|         |      | 計      | 339    | 341   | 21     | 414    | 497       | 285    | 299   |         | 2,196   | 9,922   | 12,118  |         |
| 特殊車型    | 自家用  | 196    | 174    | 24    | 237    | 324    | 145       | 116    |       | 1,216   | 5,262   | 6,478   |         |         |
|         | 事業用  | 0      | 0      | 0     | 0      | 0      | 0         | 0      |       | 0       | 12      | 12      |         |         |
|         | 計    | 196    | 174    | 24    | 237    | 324    | 145       | 116    |       | 1,216   | 5,274   | 6,490   |         |         |
| 登録車両数合計 |      | 8,297  | 6,629  | 567   | 11,612 | 13,484 | 7,312     | 6,758  |       | 54,659  | 251,627 | 306,286 |         |         |
| 小型二輪車   |      | 168    | 91     | 8     | 323    | 445    | 156       | 86     |       | 1,277   | 6,109   | 7,386   |         |         |
| 検査車両数合計 |      | 8,465  | 6,720  | 575   | 11,935 | 13,929 | 7,468     | 6,844  |       | 55,936  | 257,736 | 313,672 |         |         |
| 軽自動車    | 四輪   | 乗用車    | 4,941  | 4,331 | 362    | 9,135  | 10,573    | 3,825  | 2,977 |         | 36,144  | 167,671 | 203,815 |         |
|         |      | 貨物車    | 2,880  | 3,179 | 295    | 4,493  | 6,965     | 1,827  | 2,347 |         | 21,986  | 60,736  | 82,722  |         |
|         |      | 計      | 7,821  | 7,510 | 657    | 13,628 | 17,538    | 5,652  | 5,324 |         | 58,130  | 228,407 | 286,537 |         |
|         | 特種二輪 | 49     | 69     | 5     | 52     | 88     | 30        | 21     |       | 314     | 1,251   | 1,565   |         |         |
|         | 合計   | 237    | 195    | 26    | 304    | 405    | 199       | 138    |       | 1,504   | 6,815   | 8,319   |         |         |
| 届出車両数合計 |      | 8,107  | 7,774  | 688   | 13,984 | 18,031 | 5,881     | 5,483  |       | 59,948  | 236,473 | 296,421 |         |         |
| 総合計     |      | 16,572 | 14,494 | 1,263 | 25,919 | 31,960 | 13,349    | 12,327 |       | 115,884 | 494,209 | 610,093 |         |         |

八戸

(単位:両)

| 用途車種別   | 業態別  | 市町村別   | 上野横除<br>北<br>地町<br>郡町をく | 三<br>戸<br>郡 | 郡<br>部<br>計 | 三<br>市<br>計 | 八<br>戸<br>管<br>轄<br>計 |  |  |  |  |         |           | 総<br>合<br>計 |
|---------|------|--------|-------------------------|-------------|-------------|-------------|-----------------------|--|--|--|--|---------|-----------|-------------|
|         |      |        |                         |             |             |             |                       |  |  |  |  |         |           |             |
| 貨物車     | 普通車  | 自家用    | 2,680                   | 1,516       | 4,196       | 6,281       | 10,477                |  |  |  |  |         |           | 24,888      |
|         |      | 事業用    | 567                     | 530         | 1,097       | 2,734       | 3,831                 |  |  |  |  |         |           | 8,713       |
|         |      | 計      | 3,247                   | 2,046       | 5,293       | 9,015       | 14,308                |  |  |  |  |         |           | 33,601      |
|         | 小型車  | 自家用    | 4,000                   | 2,544       | 6,544       | 12,151      | 18,695                |  |  |  |  |         |           | 46,241      |
|         |      | 事業用    | 48                      | 47          | 95          | 158         | 253                   |  |  |  |  |         |           | 665         |
|         |      | 計      | 4,048                   | 2,591       | 6,639       | 12,309      | 18,948                |  |  |  |  |         |           | 46,906      |
|         | 被牽引車 | 自家用    | 17                      | 9           | 26          | 44          | 70                    |  |  |  |  |         |           | 171         |
|         |      | 事業用    | 44                      | 36          | 80          | 496         | 576                   |  |  |  |  |         |           | 877         |
|         |      | 計      | 61                      | 45          | 106         | 540         | 646                   |  |  |  |  |         |           | 1,048       |
|         | 合計   | 自家用    | 6,697                   | 4,069       | 10,766      | 18,476      | 29,242                |  |  |  |  |         |           | 71,300      |
|         |      | 事業用    | 659                     | 613         | 1,272       | 3,388       | 4,660                 |  |  |  |  |         |           | 10,255      |
|         |      | 計      | 7,356                   | 4,682       | 12,038      | 21,864      | 33,902                |  |  |  |  |         |           | 81,555      |
| 乗合車     | 普通車  | 自家用    | 54                      | 18          | 72          | 90          | 162                   |  |  |  |  |         | 405       |             |
|         |      | 事業用    | 155                     | 70          | 225         | 367         | 592                   |  |  |  |  |         | 1,342     |             |
|         |      | 計      | 209                     | 88          | 297         | 457         | 754                   |  |  |  |  |         | 1,747     |             |
|         | 小型車  | 自家用    | 148                     | 85          | 233         | 451         | 684                   |  |  |  |  |         | 1,722     |             |
|         |      | 事業用    | 38                      | 20          | 58          | 42          | 100                   |  |  |  |  |         | 325       |             |
|         |      | 計      | 186                     | 105         | 291         | 493         | 784                   |  |  |  |  |         | 2,047     |             |
| 合計      | 自家用  | 202    | 103                     | 305         | 541         | 846         |                       |  |  |  |  | 2,127   |           |             |
|         | 事業用  | 193    | 90                      | 283         | 409         | 692         |                       |  |  |  |  | 1,667   |           |             |
|         | 計    | 395    | 193                     | 588         | 950         | 1,538       |                       |  |  |  |  | 3,794   |           |             |
| 乗用車     | 普通車  | 自家用    | 13,037                  | 9,045       | 22,082      | 51,251      | 73,333                |  |  |  |  |         | 176,344   |             |
|         |      | 事業用    | 47                      | 20          | 67          | 108         | 175                   |  |  |  |  |         | 648       |             |
|         |      | 計      | 13,084                  | 9,065       | 22,149      | 51,359      | 73,508                |  |  |  |  |         | 176,992   |             |
|         | 小型車  | 自家用    | 16,302                  | 12,486      | 28,788      | 68,996      | 97,784                |  |  |  |  |         | 230,895   |             |
|         |      | 事業用    | 87                      | 52          | 139         | 529         | 668                   |  |  |  |  |         | 1,842     |             |
|         |      | 計      | 16,389                  | 12,538      | 28,927      | 69,525      | 98,452                |  |  |  |  |         | 232,737   |             |
| 合計      | 自家用  | 29,339 | 21,531                  | 50,870      | 120,247     | 171,117     |                       |  |  |  |  | 407,239 |           |             |
|         | 事業用  | 134    | 72                      | 206         | 637         | 843         |                       |  |  |  |  | 2,490   |           |             |
|         | 計    | 29,473 | 21,603                  | 51,076      | 120,884     | 171,960     |                       |  |  |  |  | 409,729 |           |             |
| 用途車種    | 自家用  | 1,027  | 718                     | 1,745       | 3,964       | 5,709       |                       |  |  |  |  | 14,693  |           |             |
|         | 事業用  | 325    | 232                     | 557         | 1,553       | 2,110       |                       |  |  |  |  | 5,244   |           |             |
|         | 計    | 1,352  | 950                     | 2,302       | 5,517       | 7,819       |                       |  |  |  |  | 19,937  |           |             |
| 特殊車型    | 自家用  | 821    | 369                     | 1,190       | 1,822       | 3,012       |                       |  |  |  |  | 9,490   |           |             |
|         | 事業用  | 3      | 0                       | 3           | 10          | 13          |                       |  |  |  |  | 25      |           |             |
|         | 計    | 824    | 369                     | 1,193       | 1,832       | 3,025       |                       |  |  |  |  | 9,515   |           |             |
| 登録車両数合計 |      |        | 39,400                  | 27,797      | 67,197      | 151,047     | 218,244               |  |  |  |  |         | 524,530   |             |
| 小型二輪車   |      |        | 921                     | 696         | 1,617       | 3,469       | 5,086                 |  |  |  |  |         | 12,472    |             |
| 検査車両数合計 |      |        | 40,321                  | 28,493      | 68,814      | 154,516     | 223,330               |  |  |  |  |         | 537,002   |             |
| 軽自動車    | 四輪   | 乗用車    | 19,542                  | 17,521      | 37,063      | 79,802      | 116,865               |  |  |  |  |         | 320,680   |             |
|         |      | 貨物車    | 11,175                  | 12,471      | 23,646      | 26,681      | 50,327                |  |  |  |  |         | 133,049   |             |
|         |      | 計      | 30,717                  | 29,992      | 60,709      | 106,483     | 167,192               |  |  |  |  |         | 453,729   |             |
|         | 特種二輪 | 151    | 133                     | 284         | 552         | 836         |                       |  |  |  |  | 2,401   |           |             |
| 届出車両数合計 |      |        | 31,792                  | 30,914      | 62,706      | 110,320     | 173,026               |  |  |  |  | 469,447 |           |             |
| 総合計     |      |        | 72,113                  | 59,407      | 131,520     | 264,836     | 396,356               |  |  |  |  |         | 1,006,449 |             |

# 7. 都道府県別・車種別・業態別自動車数

(平成31年3月31日現在)

| 局別  | 支局・事務所  | 登録自動車計     |           |            | 検査自動車計<br>(小型二輪車) | 軽自動車計     | 総合計        |           |            |           |
|-----|---------|------------|-----------|------------|-------------------|-----------|------------|-----------|------------|-----------|
|     |         | 自家用        | 営業用       | 計          |                   |           | 自家用        | 営業用       | 計          |           |
| 北海道 | 札幌      | 1,120,855  | 49,099    | 1,169,954  | 1,198,187         | 518,809   | 1,660,037  | 56,959    | 1,716,996  |           |
|     | 函館      | 178,508    | 6,413     | 184,921    | 188,984           | 129,335   | 311,006    | 7,313     | 318,319    |           |
|     | 旭川      | 305,618    | 11,360    | 316,978    | 325,314           | 174,680   | 486,908    | 13,086    | 499,994    |           |
|     | 室蘭      | 225,604    | 22,759    | 248,363    | 253,376           | 129,710   | 359,425    | 23,661    | 383,086    |           |
|     | 釧路      | 166,525    | 9,882     | 176,407    | 180,051           | 94,530    | 263,965    | 10,616    | 274,581    |           |
|     | 帯広      | 201,782    | 8,557     | 210,339    | 214,579           | 109,381   | 314,576    | 9,384     | 323,960    |           |
|     | 北見      | 154,357    | 5,458     | 159,815    | 163,972           | 93,119    | 250,876    | 6,215     | 257,091    |           |
|     | 計       | 2,353,249  | 113,528   | 2,466,777  | 2,524,463         | 1,249,564 | 3,646,793  | 127,234   | 3,774,027  |           |
| 東北  | 青森      | 青森         | 294,923   | 11,363     | 306,286           | 313,672   | 296,421    | 597,371   | 12,722     | 610,093   |
|     |         | 八戸         | 209,926   | 8,318      | 218,244           | 223,330   | 173,026    | 387,287   | 9,069      | 396,356   |
|     |         | 計          | 504,849   | 19,681     | 524,530           | 537,002   | 469,447    | 984,658   | 21,791     | 1,006,449 |
|     | 岩手      | 岩手         | 522,487   | 19,174     | 541,661           | 556,922   | 474,486    | 1,009,844 | 21,564     | 1,031,408 |
|     |         | 宮城         | 975,860   | 38,509     | 1,014,369         | 1,049,160 | 656,132    | 1,662,208 | 43,084     | 1,705,292 |
|     |         | 秋田         | 408,228   | 11,222     | 419,450           | 429,923   | 382,426    | 799,205   | 13,144     | 812,349   |
|     | 山形      | 山形         | 369,716   | 8,684      | 378,400           | 388,615   | 311,651    | 690,083   | 10,183     | 700,266   |
|     |         | 庄内         | 115,052   | 3,587      | 118,639           | 122,032   | 112,917    | 230,960   | 3,989      | 234,949   |
|     |         | 計          | 484,768   | 12,271     | 497,039           | 510,647   | 424,568    | 921,043   | 14,172     | 935,215   |
|     | 福島      | 福島         | 684,724   | 22,599     | 707,323           | 731,584   | 525,086    | 1,231,372 | 25,298     | 1,256,670 |
|     |         | いわき        | 224,999   | 7,426      | 232,425           | 239,585   | 161,538    | 392,942   | 8,181      | 401,123   |
| 計   |         | 909,723    | 30,025    | 939,748    | 971,169           | 686,624   | 1,624,314  | 33,479    | 1,657,793  |           |
|     | 計       | 3,805,915  | 130,882   | 3,936,797  | 4,054,823         | 3,093,683 | 7,001,272  | 147,234   | 7,148,506  |           |
| 関東  | 茨城      | 水戸         | 725,991   | 26,304     | 752,295           | 776,407   | 473,989    | 1,221,863 | 28,533     | 1,250,396 |
|     |         | 土浦         | 808,177   | 31,155     | 839,332           | 867,106   | 494,875    | 1,328,020 | 33,961     | 1,361,981 |
|     |         | 計          | 1,534,168 | 57,459     | 1,591,627         | 1,643,513 | 968,864    | 2,549,883 | 62,494     | 2,612,377 |
|     | 栃木      | 栃木         | 720,838   | 20,843     | 741,681           | 769,632   | 440,636    | 1,187,122 | 23,146     | 1,210,268 |
|     |         | 佐野         | 303,567   | 9,172      | 312,739           | 323,388   | 198,978    | 512,164   | 10,202     | 522,366   |
|     |         | 計          | 1,024,405 | 30,015     | 1,054,420         | 1,093,020 | 639,614    | 1,699,286 | 33,348     | 1,732,634 |
|     | 群馬      | 1,008,221  | 31,519    | 1,039,740  | 1,075,539         | 725,483   | 1,766,143  | 34,879    | 1,801,022  |           |
|     | 埼玉      | 大宮         | 827,693   | 32,355     | 860,048           | 892,857   | 372,766    | 1,225,933 | 39,690     | 1,265,623 |
|     |         | 熊谷         | 526,356   | 19,505     | 545,861           | 566,818   | 410,985    | 956,018   | 21,785     | 977,803   |
|     |         | 所沢         | 664,921   | 26,669     | 691,590           | 719,102   | 384,107    | 1,070,349 | 32,860     | 1,103,209 |
|     |         | 春日部        | 484,363   | 24,480     | 508,843           | 526,304   | 258,630    | 755,975   | 28,959     | 784,934   |
|     |         | 計          | 2,503,333 | 103,009    | 2,606,342         | 2,705,081 | 1,426,488  | 4,008,275 | 123,294    | 4,131,569 |
|     | 千葉      | 千葉         | 850,393   | 31,721     | 882,114           | 911,623   | 471,015    | 1,345,748 | 36,890     | 1,382,638 |
|     |         | 習志野        | 551,469   | 23,970     | 575,439           | 596,830   | 215,431    | 783,694   | 28,567     | 812,261   |
|     |         | 野田         | 433,049   | 12,907     | 445,956           | 461,739   | 201,108    | 646,626   | 16,221     | 662,847   |
|     |         | 袖ヶ浦        | 429,953   | 14,963     | 444,916           | 458,302   | 336,908    | 778,561   | 16,649     | 795,210   |
|     |         | 計          | 2,264,864 | 83,561     | 2,348,425         | 2,428,494 | 1,224,462  | 3,554,629 | 98,327     | 3,652,956 |
|     | 東京      | 品川         | 648,014   | 37,313     | 685,327           | 725,740   | 182,410    | 863,361   | 44,789     | 908,150   |
|     |         | 練馬         | 558,345   | 29,333     | 587,678           | 625,943   | 201,543    | 791,142   | 36,344     | 827,486   |
|     |         | 足立         | 628,675   | 62,859     | 691,534           | 726,224   | 219,591    | 872,801   | 73,014     | 945,815   |
| 八王子 |         | 357,381    | 11,280    | 368,661    | 387,315           | 204,092   | 577,129    | 14,278    | 591,407    |           |
| 多摩  |         | 776,754    | 22,453    | 799,207    | 837,100           | 305,023   | 1,112,575  | 29,548    | 1,142,123  |           |
|     | 計       | 2,969,169  | 163,238   | 3,132,407  | 3,302,322         | 1,112,659 | 4,217,008  | 197,973   | 4,414,981  |           |
| 神奈川 | 横浜      | 1,248,541  | 46,491    | 1,295,032  | 1,356,901         | 449,382   | 1,749,436  | 56,847    | 1,806,283  |           |
|     | 川崎      | 333,283    | 14,641    | 347,924    | 364,550           | 102,061   | 448,261    | 18,350    | 466,611    |           |
|     | 湘南      | 544,692    | 16,107    | 560,799    | 585,593           | 314,659   | 880,833    | 19,419    | 900,252    |           |
|     | 相模      | 515,148    | 23,634    | 538,782    | 561,666           | 284,075   | 817,611    | 28,130    | 845,741    |           |
|     | 計       | 2,641,664  | 100,873   | 2,742,537  | 2,868,710         | 1,150,177 | 3,896,141  | 122,746   | 4,018,887  |           |
| 山梨  | 384,394 | 10,482     | 394,876   | 409,477    | 350,368           | 747,588   | 12,257     | 759,845   |            |           |
|     | 計       | 14,330,218 | 580,156   | 14,910,374 | 15,526,156        | 7,598,115 | 22,438,953 | 685,318   | 23,124,271 |           |
| 北陸  | 新潟      | 新潟         | 576,820   | 20,635     | 597,455           | 615,010   | 500,532    | 1,092,680 | 22,862     | 1,115,542 |
|     |         | 長岡         | 355,322   | 11,023     | 366,345           | 378,379   | 351,240    | 717,041   | 12,578     | 729,619   |
|     |         | 計          | 932,142   | 31,658     | 963,800           | 993,389   | 851,772    | 1,809,721 | 35,440     | 1,845,161 |
|     | 富山      | 498,094    | 15,883    | 513,977    | 526,422           | 375,917   | 884,592    | 17,747    | 902,339    |           |
| 石川  | 520,987 | 17,363     | 538,350   | 550,622    | 363,922           | 895,040   | 19,504     | 914,544   |            |           |
| 信越  | 長野      | 長野         | 462,421   | 11,547     | 473,968           | 490,882   | 451,128    | 928,175   | 13,835     | 942,010   |
|     |         | 本          | 477,939   | 12,346     | 490,285           | 507,119   | 458,603    | 950,671   | 15,051     | 965,722   |
|     | 計       | 940,360    | 23,893    | 964,253    | 998,001           | 909,731   | 1,878,846  | 28,886    | 1,907,732  |           |
|     | 計       | 2,891,583  | 88,797    | 2,980,380  | 3,068,434         | 2,501,342 | 5,468,199  | 101,577   | 5,569,776  |           |


(単位：両)

| 局別  | 車種別<br>支局・事務所 | 登録自動車計     |           |            | 検査自動車計<br>(小型二輪車) | 軽自動車計      | 総合計        |           |            |           |
|-----|---------------|------------|-----------|------------|-------------------|------------|------------|-----------|------------|-----------|
|     |               | 自家用        | 営業用       | 計          |                   |            | 自家用        | 営業用       | 計          |           |
| 中部  | 福井            | 355,878    | 11,871    | 367,749    | 375,861           | 293,862    | 656,656    | 13,067    | 669,723    |           |
|     | 岐阜            | 岐阜         | 880,482   | 22,723     | 903,205           | 927,992    | 628,746    | 1,531,105 | 25,633     | 1,556,738 |
|     |               | 飛騨         | 62,516    | 2,004      | 64,520            | 66,633     | 64,296     | 128,639   | 2,290      | 130,929   |
|     |               | 計          | 942,998   | 24,727     | 967,725           | 994,625    | 693,042    | 1,659,744 | 27,923     | 1,687,667 |
|     | 静岡            | 岡          | 466,325   | 18,688     | 485,013           | 502,162    | 354,065    | 835,808   | 20,419     | 856,227   |
|     |               | 浜松         | 580,079   | 17,689     | 597,768           | 622,975    | 471,534    | 1,074,373 | 20,136     | 1,094,509 |
|     |               | 沼津         | 505,715   | 17,656     | 523,371           | 540,690    | 402,412    | 923,283   | 19,819     | 943,102   |
|     |               | 計          | 1,552,119 | 54,033     | 1,606,152         | 1,665,827  | 1,228,011  | 2,833,464 | 60,374     | 2,893,838 |
|     | 愛知            | 名古屋        | 1,489,840 | 56,829     | 1,546,669         | 1,592,665  | 643,031    | 2,171,768 | 63,928     | 2,235,696 |
|     |               | 豊橋         | 346,768   | 10,099     | 356,867           | 369,895    | 254,312    | 612,904   | 11,303     | 624,207   |
| 西三河 |               | 792,217    | 21,980    | 814,197    | 841,738           | 441,528    | 1,258,624  | 24,642    | 1,283,266  |           |
| 小牧  |               | 693,690    | 27,731    | 721,421    | 743,315           | 396,481    | 1,108,651  | 31,145    | 1,139,796  |           |
|     | 計             | 3,322,515  | 116,639   | 3,439,154  | 3,547,613         | 1,735,352  | 5,151,947  | 131,018   | 5,282,965  |           |
|     | 三重            | 795,737    | 27,826    | 823,563    | 849,870           | 671,442    | 1,490,268  | 31,044    | 1,521,312  |           |
|     | 計             | 6,969,247  | 235,096   | 7,204,343  | 7,433,796         | 4,621,709  | 11,792,079 | 263,426   | 12,055,505 |           |
| 畿内  | 滋賀            | 527,279    | 15,727    | 543,006    | 561,661           | 477,384    | 1,020,603  | 18,442    | 1,039,045  |           |
|     | 京都            | 730,140    | 35,476    | 765,616    | 798,442           | 539,782    | 1,296,872  | 41,352    | 1,338,224  |           |
|     | 大阪            | 大阪         | 975,299   | 52,916     | 1,028,215         | 1,072,598  | 509,874    | 1,519,078 | 63,394     | 1,582,472 |
|     |               | なにわ        | 571,009   | 43,795     | 614,804           | 638,139    | 269,926    | 857,085   | 50,980     | 908,065   |
|     |               | 和泉         | 697,479   | 37,241     | 734,720           | 760,100    | 525,857    | 1,243,441 | 42,516     | 1,285,957 |
|     |               | 計          | 2,243,787 | 133,952    | 2,377,739         | 2,470,837  | 1,305,657  | 3,619,604 | 156,890    | 3,776,494 |
|     |               | 奈良         | 442,161   | 13,232     | 455,393           | 470,262    | 364,850    | 819,086   | 16,026     | 835,112   |
|     |               | 和歌山        | 319,723   | 12,713     | 332,436           | 343,790    | 410,999    | 740,295   | 14,494     | 754,789   |
|     | 兵庫            | 神戸         | 1,183,103 | 51,571     | 1,234,674         | 1,281,531  | 680,001    | 1,901,497 | 60,035     | 1,961,532 |
|     |               | 姫路         | 545,744   | 19,093     | 564,837           | 583,883    | 488,642    | 1,050,882 | 21,643     | 1,072,525 |
|     | 計             | 1,728,847  | 70,664    | 1,799,511  | 1,865,414         | 1,168,643  | 2,952,379  | 81,678    | 3,034,057  |           |
|     | 計             | 5,991,937  | 281,764   | 6,273,701  | 6,510,406         | 4,267,315  | 10,448,839 | 328,882   | 10,777,721 |           |
| 中国  | 鳥取            | 209,420    | 6,964     | 216,384    | 221,783           | 245,040    | 458,794    | 8,029     | 466,823    |           |
|     | 島根            | 246,844    | 8,018     | 254,862    | 260,710           | 294,463    | 545,680    | 9,493     | 555,173    |           |
|     | 岡山            | 739,606    | 33,136    | 772,742    | 799,452           | 744,668    | 1,506,815  | 37,305    | 1,544,120  |           |
|     | 広島            | 広島         | 687,126   | 30,303     | 717,429           | 743,859    | 542,601    | 1,251,284 | 35,176     | 1,286,460 |
|     |               | 福山         | 284,585   | 12,452     | 297,037           | 307,157    | 312,579    | 605,703   | 14,033     | 619,736   |
|     |               | 計          | 971,711   | 42,755     | 1,014,466         | 1,051,016  | 855,180    | 1,856,987 | 49,209     | 1,906,196 |
|     |               | 山口         | 528,469   | 19,086     | 547,555           | 563,098    | 511,002    | 1,052,685 | 21,415     | 1,074,100 |
|     | 計             | 2,696,050  | 109,959   | 2,806,009  | 2,896,059         | 2,650,353  | 5,420,961  | 125,451   | 5,546,412  |           |
| 四国  | 徳島            | 294,950    | 9,735     | 304,685    | 313,916           | 307,281    | 609,917    | 11,280    | 621,197    |           |
|     | 香川            | 372,388    | 16,221    | 388,609    | 401,896           | 387,110    | 770,423    | 18,583    | 789,006    |           |
|     | 愛媛            | 451,044    | 21,601    | 472,645    | 488,815           | 532,708    | 996,736    | 24,787    | 1,021,523  |           |
|     | 高知            | 233,781    | 9,047     | 242,828    | 253,004           | 309,912    | 552,451    | 10,465    | 562,916    |           |
|     | 計             | 1,352,163  | 56,604    | 1,408,767  | 1,457,631         | 1,537,011  | 2,929,527  | 65,115    | 2,994,642  |           |
| 九州  | 福岡            | 福岡         | 858,598   | 36,910     | 895,508           | 928,308    | 497,471    | 1,382,311 | 43,468     | 1,425,779 |
|     |               | 北九州        | 472,160   | 24,371     | 496,531           | 514,703    | 383,276    | 871,336   | 26,643     | 897,979   |
|     |               | 久留米        | 333,048   | 12,942     | 345,990           | 360,306    | 353,091    | 698,880   | 14,517     | 713,397   |
|     |               | 筑豊         | 168,427   | 7,536      | 175,963           | 182,947    | 177,766    | 352,437   | 8,276      | 360,713   |
|     |               | 計          | 1,832,233 | 81,759     | 1,913,992         | 1,986,264  | 1,411,604  | 3,304,964 | 92,904     | 3,397,868 |
|     |               | 佐賀         | 308,408   | 13,154     | 321,562           | 334,504    | 345,649    | 665,661   | 14,492     | 680,153   |
|     | 長崎            | 長崎         | 259,209   | 10,105     | 269,314           | 280,466    | 335,248    | 603,641   | 12,073     | 615,714   |
|     |               | 佐世保        | 120,713   | 4,038      | 124,751           | 129,598    | 159,451    | 284,266   | 4,783      | 289,049   |
|     |               | 厳原         | 14,132    | 767        | 14,899            | 15,346     | 34,413     | 48,841    | 918        | 49,759    |
|     |               | 計          | 394,054   | 14,910     | 408,964           | 425,410    | 529,112    | 936,748   | 17,774     | 954,522   |
|     |               | 熊本         | 672,827   | 22,496     | 695,323           | 719,040    | 673,837    | 1,367,155 | 25,722     | 1,392,877 |
|     |               | 大分         | 441,506   | 14,883     | 456,389           | 469,872    | 454,155    | 907,108   | 16,919     | 924,027   |
|     | 宮崎            | 421,099    | 15,524    | 436,623    | 453,162           | 495,158    | 931,004    | 17,316    | 948,320    |           |
| 鹿児島 | 鹿児島           | 568,091    | 23,945    | 592,036    | 612,234           | 655,270    | 1,240,723  | 26,781    | 1,267,504  |           |
|     | 大島            | 24,501     | 1,522     | 26,023     | 27,068            | 60,584     | 85,766     | 1,886     | 87,652     |           |
|     | 計             | 592,592    | 25,467    | 618,059    | 639,302           | 715,854    | 1,326,489  | 28,667    | 1,355,156  |           |
|     | 計             | 4,662,719  | 188,193   | 4,850,912  | 5,027,554         | 4,625,369  | 9,439,129  | 213,794   | 9,652,923  |           |
| 沖縄  | 沖縄            | 445,955    | 15,364    | 461,319    | 479,578           | 569,273    | 1,031,784  | 17,067    | 1,048,851  |           |
|     | 宮古            | 17,121     | 756       | 17,877     | 18,355            | 32,398     | 49,885     | 868       | 50,753     |           |
|     | 八重山           | 14,709     | 825       | 15,534     | 15,951            | 29,980     | 44,931     | 1,000     | 45,931     |           |
|     | 計             | 477,785    | 16,945    | 494,730    | 513,884           | 631,651    | 1,126,600  | 18,935    | 1,145,535  |           |
| 合計  |               | 45,530,866 | 1,801,924 | 47,332,790 | 49,013,206        | 32,776,112 | 79,712,352 | 2,076,966 | 81,789,318 |           |



## 8. 自動車登録関係業務量の推移

単位：万件



凡例

- 新規
- 抹消
- 変更・移転
- その他

内訳

| 年度別<br>登録種別 | 平成26年度  |         |        | 平成27年度  |         |        | 平成28年度  |         |        | 平成29年度  |         |        | 平成30年度  |         |        |
|-------------|---------|---------|--------|---------|---------|--------|---------|---------|--------|---------|---------|--------|---------|---------|--------|
|             | 青森県     | 青森      | 八戸     | 青森県     | 青森      | 八戸     | 青森県     | 青森      | 八戸     | 青森県     | 青森      | 八戸     | 青森県     | 青森      | 八戸     |
| 新規          | 40,309  | 23,421  | 16,888 | 40,946  | 24,044  | 16,902 | 43,323  | 25,211  | 18,112 | 44,579  | 25,747  | 18,832 | 40,954  | 23,723  | 17,231 |
| 抹消          | 41,741  | 26,165  | 15,576 | 39,855  | 25,313  | 14,542 | 39,012  | 24,660  | 14,352 | 40,642  | 25,875  | 14,767 | 40,476  | 25,648  | 14,828 |
| 変更・移転       | 74,799  | 45,662  | 29,137 | 72,232  | 44,781  | 27,451 | 72,119  | 44,317  | 27,802 | 73,685  | 45,239  | 28,446 | 73,090  | 44,500  | 28,590 |
| その他         | 33,582  | 21,306  | 12,276 | 32,115  | 21,041  | 11,074 | 30,703  | 20,437  | 10,266 | 39,709  | 26,963  | 12,746 | 37,596  | 23,512  | 14,084 |
| 合計          | 190,431 | 116,554 | 73,877 | 185,148 | 115,179 | 69,969 | 185,157 | 114,625 | 70,532 | 198,615 | 123,824 | 74,791 | 192,116 | 117,383 | 74,733 |



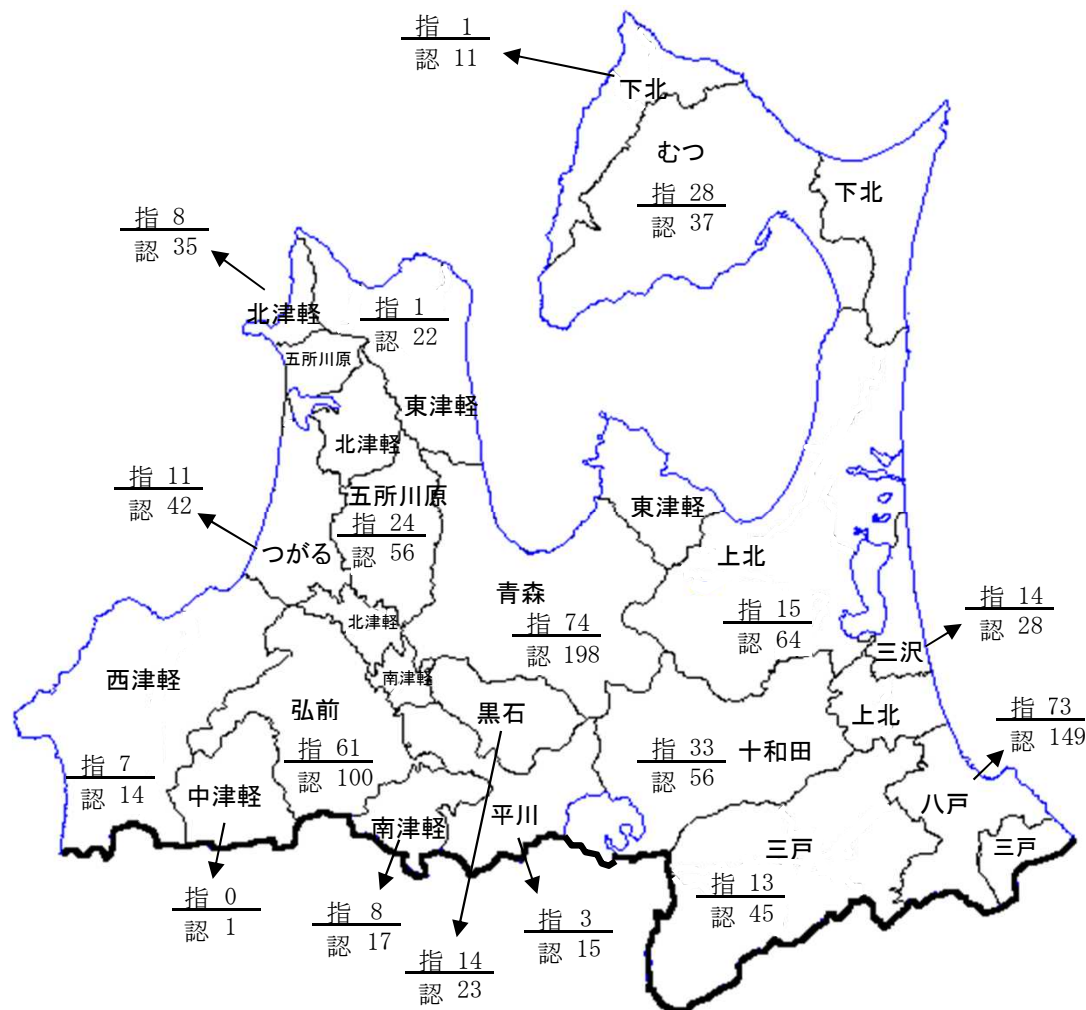
〔 檢 查 整 備 関 係 〕



## 9. 認証及び指定工場数

平成31年3月31日現在

|    |          |       |
|----|----------|-------|
| 指→ | 認証と指定工場数 | 388   |
| 認→ | 認証のみの工場数 | 913   |
|    | 認証工場数合計  | 1,301 |



| 市郡別 | 工場別 | 認証のみ | 認証と指定 | 合計    |
|-----|-----|------|-------|-------|
| 青   | 森   | 198  | 74    | 272   |
| 弘   | 前   | 100  | 61    | 161   |
| 八   | 戸   | 149  | 73    | 222   |
| 黒   | 石   | 23   | 14    | 37    |
| 五   | 所川原 | 56   | 24    | 80    |
| 十   | 和田  | 56   | 33    | 89    |
| 三   | 沢   | 28   | 14    | 42    |
| む   | つ   | 37   | 28    | 65    |
| つ   | がる  | 42   | 11    | 53    |
| 平   | 川   | 15   | 3     | 18    |
| 市   | 計   | 704  | 335   | 1,039 |
| 東   | 津軽  | 22   | 1     | 23    |
| 西   | 津軽  | 14   | 7     | 21    |
| 南   | 津軽  | 17   | 8     | 25    |
| 北   | 津軽  | 35   | 8     | 43    |
| 中   | 津軽  | 1    | 0     | 1     |
| 上   | 北   | 64   | 15    | 79    |
| 下   | 北   | 11   | 1     | 12    |
| 三   | 戸   | 45   | 13    | 58    |
| 郡   | 計   | 209  | 53    | 262   |
| 合   | 計   | 913  | 388   | 1,301 |

## 10. 認証及び指定工場数等の推移

| 項目<br>年度 | 自動車保有台数   | 認証工場数 | 整備主任者数 | 指定工場数 | 自動車検査員 |
|----------|-----------|-------|--------|-------|--------|
| 26       | 1,003,377 | 1,346 | 2,440  | 401   | 1,074  |
|          | 100.0     | 100.0 | 100.0  | 100.0 | 100.0  |
| 27       | 1,003,165 | 1,342 | 2,443  | 398   | 1,086  |
|          | 100.0     | 99.7  | 100.1  | 99.3  | 101.1  |
| 28       | 1,005,726 | 1,340 | 2,555  | 398   | 1,110  |
|          | 100.2     | 99.6  | 104.7  | 99.3  | 103.4  |
| 29       | 1,007,109 | 1,328 | 2,534  | 394   | 1,137  |
|          | 100.4     | 98.7  | 103.9  | 98.3  | 105.9  |
| 30       | 1,006,449 | 1,301 | 2,470  | 388   | 1,108  |
|          | 100.3     | 96.7  | 101.2  | 96.8  | 103.2  |

- (注) 1. 指定工場数は、認証工場数の内数を示す。  
 2. 各年度の上段の値は、3月末現在の数を示す。  
 3. 各年度の下段数字は、26年度を100とした指数を示す。

## 1.1. 事業用自動車の重大事故発生状況

### (1) 事業用自動車の重大事故件数の推移

(青森県)

| 年<br>業態 | 26 | 27 | 28 | 29 | 30 |
|---------|----|----|----|----|----|
| バス      | 12 | 15 | 18 | 11 | 14 |
| ハイ・タク   | 7  | 11 | 5  | 6  | 2  |
| トラック    | 25 | 27 | 31 | 29 | 33 |
| 計       | 44 | 53 | 54 | 46 | 49 |

(注) 重大事故とは、次の各号に該当する事故をいう。

1. 自動車が転覆、転落、火災又は鉄道車両と衝突し、若しくは接触したもの。
2. 10台以上の自動車の衝突または接触を生じたもの。
3. 死者又は重傷者（自動車損害賠償保障法施行令第5条第2号又は第3号に掲げる傷害を受けた場合）を生じたもの。
4. 10人以上の負傷者を生じたもの。
5. 危険物、毒物、可燃物等、積載されたものの全部又は一部が飛散し、又は漏えいしたもの。
6. 自動車で積載されたコンテナが落下したもの。
7. 操縦装置又は乗降口の扉を開閉する操作装置の不適切な操作により旅客に傷害が生じたもの。  
(11日以上医師の治療を要する傷害を受けた者)
8. 酒気帯び運転、無免許運転、大型自動車等無資格運転又は麻薬等運転を伴うもの。
9. 運転者の疾病により、自動車の運転を継続することができなくなったもの。
10. 救護義務違反があったもの。
11. 自動車の装置（道路運送車両法第41条各号の装置「原動機、動力伝達装置、走行装置、操縦装置、制動装置、緩衝装置、車枠及び車体」等）の故障により、自動車が運行できなくなったもの。
12. 車輪の脱落、被牽引自動車の分離を生じたもの。
13. 橋脚、架線その他の鉄道施設を損傷し、3時間以上本線において鉄道車両の運転を休止させたもの。
14. 高速自動車国道又は自動車専用道路において、3時間以上自動車の通行を禁止させたもの。
15. 自動車事故の発生の防止を図るために国土交通大臣が特に必要と認めて報告を指示したもの。

(2) 事故種類別重大事故発生状況

(平成30年・青森県)

| 業態    | 種類<br>項目 | 転覆 | 転落 | 路外逸脱 | 火災 | 踏切 | 衝突 | 死傷 | 危険物等 | 車内 | 飲酒等  |     |     |    |    | 健康起因 | 救護違反 | 車両故障 | 交通傷害 | その他 | 合計 |
|-------|----------|----|----|------|----|----|----|----|------|----|------|-----|-----|----|----|------|------|------|------|-----|----|
|       |          |    |    |      |    |    |    |    |      |    | 酒気帯び | 無免許 | 無資格 | 麻薬 | 小計 |      |      |      |      |     |    |
| バス    | 件数       |    |    |      |    |    | 2  |    |      | 4  |      |     |     |    | 3  |      | 5    |      |      |     | 14 |
|       | 死者数      |    |    |      |    |    |    |    |      |    |      |     |     |    |    |      |      |      |      |     |    |
|       | 傷者数      |    |    |      |    |    | 4  |    |      | 13 |      |     |     |    |    |      |      |      |      |     | 17 |
| ハイ・タク | 件数       |    |    |      |    |    |    | 2  |      |    |      |     |     |    |    |      |      |      |      |     | 2  |
|       | 死者数      |    |    |      |    |    |    | 1  |      |    |      |     |     |    |    |      |      |      |      |     | 1  |
|       | 傷者数      |    |    |      |    |    |    | 1  |      |    |      |     |     |    |    |      |      |      |      |     | 1  |
| トラック  | 件数       | 5  | 1  |      | 2  |    | 10 | 6  |      |    |      |     |     |    | 1  |      | 6    |      | 2    |     | 33 |
|       | 死者数      |    |    |      |    |    | 7  | 3  |      |    |      |     |     |    |    |      |      |      |      |     | 10 |
|       | 傷者数      | 1  | 1  |      |    |    | 16 | 3  |      |    |      |     |     |    |    |      |      |      | 1    |     | 22 |
| 計     | 件数       | 5  | 1  |      | 2  |    | 12 | 8  |      | 4  |      |     |     |    | 4  |      | 11   |      | 2    |     | 49 |
|       | 死者数      |    |    |      |    |    | 7  | 4  |      |    |      |     |     |    |    |      |      |      |      |     | 11 |
|       | 傷者数      | 1  | 1  |      |    |    | 20 | 4  |      | 13 |      |     |     |    |    |      |      |      | 1    |     | 40 |



〔 海 事 関 係 〕

青 森 運 輸 支 局



14. 倉庫業の現況(青森運輸支局管内)

平成31年4月1日現在

| 類別等                   |                       | 区分                    | 青森運輸支局                |  |
|-----------------------|-----------------------|-----------------------|-----------------------|--|
| 普通倉庫                  | 1～3類                  | 事業者数                  | 23                    |  |
|                       |                       | 1～3類棟数                | 77                    |  |
|                       |                       | 所管面積(m <sup>2</sup> ) | 94,707                |  |
|                       | 野積                    | 事業者数                  |                       |  |
|                       |                       | 区数                    |                       |  |
|                       |                       | 所管面積(m <sup>2</sup> ) |                       |  |
|                       | 水面                    | 事業者数                  |                       |  |
|                       |                       | 区数                    |                       |  |
|                       |                       | 所管面積(m <sup>2</sup> ) |                       |  |
|                       | 貯蔵そう                  | 事業者数                  |                       |  |
|                       |                       | 基数                    |                       |  |
|                       |                       | 所管容積(m <sup>3</sup> ) |                       |  |
|                       | 危険品                   | 建家                    | 事業者数                  |  |
|                       |                       |                       | 棟(区)数                 |  |
|                       |                       |                       | 所管面積(m <sup>2</sup> ) |  |
|                       |                       | タンク                   | 事業者数                  |  |
| 基数                    |                       |                       |                       |  |
| 所管容積(m <sup>3</sup> ) |                       |                       |                       |  |
| 小計                    | 事業者数                  | 23                    |                       |  |
|                       | 棟区基数                  | 77                    |                       |  |
|                       | 所管面積(m <sup>2</sup> ) | 94,707                |                       |  |
|                       | 所管容積(m <sup>3</sup> ) | 0                     |                       |  |
| 冷蔵倉庫                  |                       | 事業者数                  | 18                    |  |
|                       |                       | 棟数                    | 45                    |  |
|                       |                       | 所管容積(m <sup>3</sup> ) | 267,528               |  |

## 15. 旅客航路事業の現状

### (1) 旅客定期航路

(令和元年6月30日現在)

| 事業者名<br>(主たる営業所)                  | 航路名  | 船名(内は予備船<br>総トン数・旅客定員)   | 運航期間  |
|-----------------------------------|--|--|---|
| 十和田観光電鉄(株)<br>(十和田市)<br><br>佐藤 行洋 | 休屋～子ノ口<br>(東北第69号)<br><br>休屋～(中の湖回り)<br>～休屋<br>(東北第134号) | 第一八甲田<br>288.02トン・502名<br>第二八甲田<br>286.66トン・502名<br>第三八甲田<br>325.91トン・704名<br>第一観光丸<br>117.38トン・220名 | 休屋～子ノ口<br>4/19～11/5<br>1日11～12便<br><br>休屋～(中の湖回り)<br>～休屋<br>4/12～11/11<br>1日5～6便        |
| シィライン(株)<br>(青森市)<br><br>山崎 隆一    | 佐井～青森<br>(東北第109号)<br>※補助航路                              | ポーラスター<br>101トン・96名<br><br>(夢の平成号)<br>19トン・79名   | 5/1～9/30<br>1日4便<br>10/1～4/30<br>佐井～青森・脇野沢～青森<br>1日各2便                                  |
| むつ湾フェリー(株)<br>(外ヶ浜町)<br><br>三上 俊孝 | 蟹田～脇野沢<br>(東北第143号)                                      | かもしか<br>611トン・240名<br>バス・普通車・トラック  | 4/21～4/27、5/6～8/9、8/17～11/5<br>1日4便<br>4/28～5/5、8/10～8/16<br>1日6便                       |
| (株)青森マリーナ<br>(青森市)<br>高橋 昭子       | 浅虫～湯ノ島<br>(東北第187号)                                      | 青い森<br>19トン・65名  | 4/2～4/24<br>1日1便<br>平成28年7月22日から休止  |
| 佐井定期観光(株)<br>(佐井村)<br><br>樋口 秀視   | 佐井～仏ヶ浦～牛滝<br>(東北第152号)                                   | サイライト<br>19トン・86名<br><br>シーナイトI<br>19トン・60名  | 4/20～10/31<br>佐井～仏ヶ浦<br>1日2便2往復<br>佐井～仏ヶ浦～牛滝<br>1日1便1往復<br>4/20～10/31<br>臨時便 最大1日6便(往復) |
| 仏ヶ浦海上観光(株)<br>(佐井村)<br><br>磯川 博   | 佐井～仏ヶ浦<br>(東北第160号)                                      | ニューしもきた<br>19トン・97名<br>ニューしもきたII<br>19トン・90名<br>ニューしもきた5<br>19トン・135名<br>ニューしもきた3<br>19トン・120名       | 4/25～10/31<br>1日2便2往復<br>臨時便 最大1日15便(往復)  |
| むつ市<br>(むつ市)                      | 下北半島西岸航路<br>(脇野沢～仏ヶ浦)<br>(東北第163号)                       | 夢の平成号<br>19トン・79名  | 4/15～10/14<br>1日1便1往復<br>臨時便 最大1日3便(往復)   |
| 坂井 幸人<br>(佐井村)                    | 牛滝～仏ヶ浦<br>(東北第161号)                                      | 夢の海中号<br>7.3トン・46名   | 4/15～10/31<br>1日2便2往復<br>臨時便 最大1日6便(往復)   |

(2) 旅客不定期航路

(令和元年6月30日現在)

| 事業者名                             | 航路名  | 船名・総トン数<br>旅客定員  | 運航期間  |
|----------------------------------|--|--|---|
| 十和田観光電鉄(株)<br>(十和田市)<br><br>佐藤行洋 | 休屋～宇樽部<br>(東北不第281号)<br>休屋～大川岱<br>(東北不第282号)<br>子ノ口～大川岱<br>(東北不第283号)<br>大川岱～(中の湖回り)<br>～大川岱<br>(東北不第290号)<br>子ノ口～休屋<br>(東北不第286号)   | 第一八甲田<br>288.02トン・502名<br>第二八甲田<br>286.66トン・502名<br>第三八甲田<br>325.91トン・704名<br>第一観光丸<br>117.38トン・220名 | 通年<br><br>通年<br><br>通年<br><br>通年<br><br>平成27年4月1日から休止 |
| 仏ヶ浦海上観光(株)<br>(佐井村)<br><br>磯川博   | 佐井～牛滝<br>(東北不第186号)<br><br>佐井～仏ヶ浦～脇野沢<br>(東北不第291号)  | (ニューしもきた)<br>19トン・97名<br>ニューしもきたⅡ<br>19トン・90名<br>ニューしもきた5<br>19トン・135名<br>ニューしもきた3<br>19トン・120名      | 4/1～11/30   |
| (株)青森マリーナ<br>(青森市)<br><br>高橋昭子   | 青森周遊観光<br>(東北不第259号)<br>・青森～湯ノ島・裸島周遊<br>・青森～フェリー・合浦周遊<br>浅虫～青森～浅虫<br>(東北不第260号)<br>浅虫周遊観光<br>(東北不第261号)<br>・浅虫～双子島周遊<br>・浅虫～湯ノ島・裸島周遊 | 青い森<br>19トン・65名<br>のぞみ<br>19トン・61名   | 4/1～10/31<br><br>全航路平成28年7月22日から<br>休止                |
| むつ市<br>(むつ市)                     | 下北半島回遊航路<br>(東北不第192号)<br>・脇野沢～貝崎周遊・鯛島寄港<br>下北西海岸イルカウォッチン<br>グ航路<br>(東北不第292号)<br>・脇野沢～脇野沢(脇野沢か<br>ら12km以内)                          | 夢の平成号<br>19トン・79名  | 4/15～11/10<br><br>4/1～10月末                            |
| 白神観光バス(有)<br>(弘前市)<br>三上富藏       | 津軽白神湖周遊航路<br>(東北不第293号)  | 津軽白神号<br>4.8トン・40名   | 4/1～10/31   |

※ ( ) は予備船

(3) 旅客輸送実績

| 地区名   | 事業者数 | 航路数       | 30年度 (千人) |
|-------|------|-----------|-----------|
| 十和田湖  | 1    | (定期航路 2)  | 101.0     |
|       |      | (不定期航路 5) | 2.2       |
| 下北    | 6    | (定期航路 6)  | 89.9      |
|       |      | (不定期航路 4) | 15.2      |
| 津軽白神湖 | 1    | (定期航路 0)  |           |
|       |      | (不定期航路 1) | 19.3      |
| 合計    | 8    | (定期航路 8)  | 191.0     |
|       |      | (不定期航路 8) | 36.7      |

## 16. 内航海運業の現況

(令和元年6月30日現在)

| 事業者       | 所在地              | 運送業 | 貸渡業 | 自家用 | 使用船舶          |
|-----------|------------------|-----|-----|-----|---------------|
| (株)細川産業   | 青森市勝田二丁目23-12    |     | 届出  |     | 4隻 52.1トン     |
|           |                  |     |     | 届出  | 1隻 1,260トン    |
| (株)青洋建設   | 青森市港町三丁目3-19     |     | 届出  |     | 1隻 17トン       |
| 大見海事工業(株) | 下北郡大間町大字大間字大間76- |     |     | 届出  | 3隻 2,186.35トン |
| (株)北栄航業   | むつ市中央二丁目29-10    | 届出  |     |     | 1隻 19トン       |

※使用船舶欄:台船と一体運用の引(押)船は隻数総トン数カウントせず、台船の値のみ計上

## 17. 港湾運送事業の現況

(令和元年6月30日現在)

| 事業者別<br>事業種別          | 港湾運送事業   |        |      |       | 港湾運送関連事業 |         |         |       |       |
|-----------------------|----------|--------|------|-------|----------|---------|---------|-------|-------|
|                       | 一般港湾運送事業 | 港湾荷役事業 |      | 検数事業等 |          | 貨物の位置固定 | 荷造り・荷直し | 船舶の清掃 | 貨物の警備 |
|                       |          | 船内荷役   | 沿岸荷役 | 検数    | 検量       |         |         |       |       |
| 青森通運(株)               | ○        |        |      |       |          | ○       | ○       | ○     | ○     |
| 日本通運(株)青森支店           | ○        | ○      | ○    |       |          | ○       | ○       | ○     | ○     |
| 龍北運輸(株)               |          | ○      | ○    |       |          |         |         |       |       |
| (一社)全日検東北支部青森連絡事務所    |          |        |      | ○     | ○        |         |         |       |       |
| (一財)日本穀物検定協会東北支部青森出張所 |          |        |      |       | ○        |         |         |       |       |

## 18. 造船業の現況

(令和元年6月30日現在)

| 種別<br>事業所名               | 造船法                 |    | 小型船造船業法（登録） |    |    | 備考    |
|--------------------------|---------------------|----|-------------|----|----|-------|
|                          | 許可<br>(船台又は<br>ドック) | 届出 | 鋼船          |    | 木船 |       |
|                          |                     |    | 造船          | 修繕 | 造船 |       |
| (株)北浜造船鉄工                | ○                   |    | ○           |    | ○  |       |
| 十和田観光電鉄(株)<br>十和田湖造船所    |                     |    |             | ○  |    |       |
| 十和田湖遊覧船(企)<br>企業組合宇樽部造船所 |                     |    |             | ○  |    |       |
| 海上自衛隊大湊造修補給所             | ○                   |    |             |    |    |       |
| 小泊漁船共同巻揚修理施設             |                     | ○  |             |    |    | FRP修繕 |
| (株)かきざき造船                |                     | ○  |             |    |    | FRP造修 |

## 19. モーターボート競走場外舟券発売場

(令和元年6月30日現在)

| 事業者名      | 施行者 | 所在地                   |  | ファン用モニター             |
|-----------|-----|-----------------------|--|----------------------|
| ミニボートピア黒石 | 府中市 | 青森県黒石市<br>追子野木町3丁目530 | 12<br>(自動発払機6)<br>(自動発売機4)<br>(有人発払機2) | 70型プラズマディ<br>スプレー8台他 |

## 20. 船舶廃油処理施設の現況

(令和元年6月30日現在)

|           |                 |
|-----------|-----------------|
| 収集対象海域    | 青森港、大湊港、秋田港     |
| 事業者名      | 青森油化工業株式会社      |
| 施設設置場所    | 青森市大字駒込字蛭沢379-8 |
| 事業用・自家用の別 | 事業用             |
| 処理する廃油の種類 | ビルジ、スラッジ、その他    |
| 事業開始年月日   | 昭和48年3月1日       |

## 21. 船質・用途別登録船舶数

(令和元年6月30日現在)

| 用途  | 鋼船 |        | 木船 |      | FRP船 |      | 計  |        |
|-----|----|--------|----|------|------|------|----|--------|
|     | 隻数 | 総トン数   | 隻数 | 総トン数 | 隻数   | 総トン数 | 隻数 | 総トン数   |
| 漁船  | 12 | 1,350  | 0  | 0    | 2    | 53   | 14 | 1,403  |
| 油槽船 | 1  | 49     | 0  | 0    | 0    | 0    | 1  | 49     |
| 客船  | 13 | 20,685 | 0  | 0    | 0    | 0    | 13 | 20,685 |
| 貨物船 | 0  | 0      | 0  | 0    | 0    | 0    | 0  | 0      |
| 引き船 | 2  | 386    | 0  | 0    | 0    | 0    | 2  | 386    |
| その他 | 1  | 8,706  | 0  | 0    | 0    | 0    | 1  | 8,706  |
| 合計  | 29 | 31,175 | 0  | 0    | 2    | 53   | 31 | 31,228 |

※総トン数は小数点以下端数処理表示のため、合計欄の数が表中計算と一致しない場合がある

## 2.2. 船員法適用事業者数、船舶数、船員数

(1) 企業規模別・船種別（船舶所有者、船舶、船員数等）調表

(平成30年10月1日現在)

| 所有船舶種別区分         | 企業規模別<br>使用船員数 | 船舶<br>所有者数 | 汽 船 |     | 漁 船 |     | そ の 他 |     | 計         |     |        |        |      | ◎特殊船員（船員数(差引適用)内訳) |                    |    |     |          |
|------------------|----------------|------------|-----|-----|-----|-----|-------|-----|-----------|-----|--------|--------|------|--------------------|--------------------|----|-----|----------|
|                  |                |            | 隻   | 乗組員 | 隻   | 乗組員 | 隻     | 乗組員 | 船 舶 船 員 数 |     |        |        |      | 18歳未<br>満          | 18歳以上<br>25歳未<br>満 | 女子 | 外国人 | 臨時<br>雇用 |
|                  |                |            |     |     |     |     |       |     | 隻         | 乗組員 | [+]予備員 | [-]非雇用 | 差引適用 |                    |                    |    |     |          |
| 汽 船              | ～ 9            | 7          | 12  | 26  |     |     |       |     | 12        | 26  | 6      | 3      | 29   |                    | 1                  |    |     |          |
|                  | 10～ 49         |            |     |     |     |     |       |     |           |     |        |        |      |                    |                    |    |     |          |
|                  | 50～ 99         |            |     |     |     |     |       |     |           |     |        |        |      |                    |                    |    |     |          |
|                  | 100～ 299       |            |     |     |     |     |       |     |           |     |        |        |      |                    |                    |    |     |          |
|                  | 300～           |            |     |     |     |     |       |     |           |     |        |        |      |                    |                    |    |     |          |
| 漁 船              | ～ 9            | 87         |     |     | 88  | 248 |       |     | 88        | 248 |        | 64     | 184  |                    | 20                 |    |     | 17       |
|                  | 10～ 49         | 2          |     |     | 5   | 45  |       |     | 5         | 45  |        |        | 45   |                    | 1                  |    |     |          |
|                  | 50～ 99         |            |     |     |     |     |       |     |           |     |        |        |      |                    |                    |    |     |          |
|                  | 100～ 299       |            |     |     |     |     |       |     |           |     |        |        |      |                    |                    |    |     |          |
|                  | 300～           |            |     |     |     |     |       |     |           |     |        |        |      |                    |                    |    |     |          |
| その他              | ～ 9            | 14         |     |     |     |     | 23    | 27  | 23        | 27  | 6      | 1      | 32   |                    |                    |    |     |          |
|                  | 10～ 49         | 3          |     |     |     |     | 25    | 52  | 25        | 52  | 3      |        | 55   |                    |                    |    |     |          |
|                  | 50～ 99         |            |     |     |     |     |       |     |           |     |        |        |      |                    |                    |    |     |          |
|                  | 100～ 299       |            |     |     |     |     |       |     |           |     |        |        |      |                    |                    |    |     |          |
|                  | 300～           |            |     |     |     |     |       |     |           |     |        |        |      |                    |                    |    |     |          |
| **<br>汽 船<br>漁 船 | ～ 9            |            |     |     |     |     |       |     |           |     |        |        |      |                    |                    |    |     |          |
|                  | 10～ 49         |            |     |     |     |     |       |     |           |     |        |        |      |                    |                    |    |     |          |
|                  | 50～ 99         |            |     |     |     |     |       |     |           |     |        |        |      |                    |                    |    |     |          |
|                  | 100～ 299       |            |     |     |     |     |       |     |           |     |        |        |      |                    |                    |    |     |          |
|                  | 300～           |            |     |     |     |     |       |     |           |     |        |        |      |                    |                    |    |     |          |
| **<br>汽 船<br>その他 | ～ 9            |            |     |     |     |     |       |     |           |     |        |        |      |                    |                    |    |     |          |
|                  | 10～ 49         |            |     |     |     |     |       |     |           |     |        |        |      |                    |                    |    |     |          |
|                  | 50～ 99         |            |     |     |     |     |       |     |           |     |        |        |      |                    |                    |    |     |          |
|                  | 100～ 299       |            |     |     |     |     |       |     |           |     |        |        |      |                    |                    |    |     |          |
|                  | 300～           |            |     |     |     |     |       |     |           |     |        |        |      |                    |                    |    |     |          |
| **<br>漁 船<br>その他 | ～ 9            |            |     |     |     |     |       |     |           |     |        |        |      |                    |                    |    |     |          |
|                  | 10～ 49         |            |     |     |     |     |       |     |           |     |        |        |      |                    |                    |    |     |          |
|                  | 50～ 99         |            |     |     |     |     |       |     |           |     |        |        |      |                    |                    |    |     |          |
|                  | 100～ 299       |            |     |     |     |     |       |     |           |     |        |        |      |                    |                    |    |     |          |
|                  | 300～           |            |     |     |     |     |       |     |           |     |        |        |      |                    |                    |    |     |          |
| 計                | ～ 9            | 108        | 12  | 26  | 88  | 248 | 23    | 27  | 123       | 301 | 12     | 68     | 245  |                    | 21                 |    |     | 17       |
|                  | 10～ 49         | 5          |     |     | 5   | 45  | 25    | 52  | 30        | 97  | 3      |        | 100  |                    | 1                  |    |     |          |
|                  | 50～ 99         |            |     |     |     |     |       |     |           |     |        |        |      |                    |                    |    |     |          |
|                  | 100～ 299       |            |     |     |     |     |       |     |           |     |        |        |      |                    |                    |    |     |          |
|                  | 300～           |            |     |     |     |     |       |     |           |     |        |        |      |                    |                    |    |     |          |
| 合 計              |                | 113        | 12  | 26  | 93  | 293 | 48    | 79  | 153       | 398 | 15     | 68     | 345  |                    | 22                 |    |     | 17       |

※汽船は、漁船作業船を除く船舶。その他は、作業船等の船舶 \*\* 2つの種類の船舶を併せ持つ事業者

◎該当項目に重複計上。外国人は全員25歳未満である。

(2) トン数・船種別（船舶、乗組員数）調表

(平成30年10月1日現在)

| トン数別<br>区 分        | 汽 船 |     | 漁 船 |     | そ の 他 |     | 計   |     |
|--------------------|-----|-----|-----|-----|-------|-----|-----|-----|
|                    | 隻   | 乗組員 | 隻   | 乗組員 | 隻     | 乗組員 | 隻   | 乗組員 |
| 5 以上 20 未満         | 10  | 17  | 78  | 177 | 45    | 69  | 133 | 263 |
| 20 以上 100 未満       |     |     | 9   | 63  | 1     | 2   | 10  | 65  |
| 100 以上 200 未満      | 1   | 3   | 6   | 53  | 2     | 8   | 9   | 64  |
| 200 以上 300 未満      |     |     |     |     |       |     |     |     |
| 300 以上 500 未満      |     |     |     |     |       |     |     |     |
| 500 以上 700 未満      | 1   | 6   |     |     |       |     | 1   | 6   |
| 700 以上 1,000 未満    |     |     |     |     |       |     |     |     |
| 1,000 以上 3,000 未満  |     |     |     |     |       |     |     |     |
| 3,000 以上 5,000 未満  |     |     |     |     |       |     |     |     |
| 5,000 以上 10,000 未満 |     |     |     |     |       |     |     |     |
| 10,000 以上          |     |     |     |     |       |     |     |     |
| 合 計                | 12  | 26  | 93  | 293 | 48    | 79  | 153 | 398 |



## 23. 船員法事務取扱実績

| 種 別     | 年 別    |    | 種 別  | 年 別    |    |
|---------|--------|----|------|--------|----|
|         | 30 年 度 |    |      | 30 年 度 |    |
| 船員手帳    | 交 付    | 5  | 雇入届出 | 164    |    |
|         | 再 交 付  | 0  | 雇止届出 | 172    |    |
|         | 書 換    | 12 | 更新届出 | 1      |    |
|         | 訂 正    | 3  | 変更届出 | 46     |    |
|         | 写真貼り替え | 0  | 航行報告 | 受 理    | 10 |
|         | 記載事項証明 | 0  |      | 証 明    | 10 |
| 船長就退職証明 |        | 0  | 合 計  | 423    |    |

## 24. 船員雇用対策・雇用保険業務の状況

(平成30年度) (単位：円)

| 区分 | 雇用保険給付金 |         | 漁業離職者等給付金 |     | 合 計 |         |
|----|---------|---------|-----------|-----|-----|---------|
|    | 件数      | 金 額     | 件数        | 金 額 | 件数  | 金 額     |
| 計  | 5       | 755,382 | 0         | 0   | 5   | 755,382 |

※雇用保険給付金には、高齢者求職者給付金・傷病給付金・就業手当・再就職手当金の支給を含む。

## 25. 海技免状、小型船舶操縦免許取扱実績

| 種 別         | 年 別    |  |
|-------------|--------|--|
|             | 30 年 度 |  |
| 再 交 付       | 116    |  |
| 訂 正         | 8      |  |
| 登 録         | 185    |  |
| 履 歴 限 定 解 除 | 13     |  |
| 更 新         | 2,580  |  |
| 合 計         | 2,902  |  |

## 26. 水先類似行為

(1) 青森港水先類似行為者

令和元年6月30日現在

| 港区  | 氏 名   | 水先人事務所等 (連絡窓口)                                   | 届出年月    |
|-----|-------|--|---------|
| 青森港 | 成田 公美 | 青森市本町四丁目8-9<br>日本通運 (株) 青森支店<br>青森中央事業所 海運倉庫グループ | 平成26年4月 |
|     | 岩本 利雄 |  | 平成30年8月 |

(2) 青森港水先類似行為実績

(平成30年度)

| 区分 | 日本船舶 |         |           | 外国船舶 |           |            |
|----|------|---------|-----------|------|-----------|------------|
|    | 隻数   | 総トン数    | 水先料       | 隻数   | 総トン数      | 水先料        |
| 計  | 12   | 588,874 | 2,109,640 | 80   | 4,379,246 | 16,386,534 |

## 27. 外国船舶監督

技術基準適合命令書等交付状況

- ・過去5年間の交付実績なし。



# 〔 海 事 関 係 〕

八 戸 海 事 事 務 所



## 28. 倉庫業の現況

令和元年10月1日現在

| 類 別 等                 |                       | 区 分                   | 八戸海事事務所管内             |       |
|-----------------------|-----------------------|-----------------------|-----------------------|-------|
| 普通倉庫                  | 1～3類                  | 事業者数                  | 25                    |       |
|                       |                       | 1～3類棟数                | 77                    |       |
|                       |                       | 所管面積(m <sup>2</sup> ) | 161,213               |       |
|                       | 野 積                   | 事業者数                  |                       |       |
|                       |                       | 区数                    |                       |       |
|                       |                       | 所管面積(m <sup>2</sup> ) |                       |       |
|                       | 水 面                   | 事業者数                  |                       |       |
|                       |                       | 区数                    |                       |       |
|                       |                       | 所管面積(m <sup>2</sup> ) |                       |       |
|                       | 貯蔵そう                  | 事業者数                  | (2) 3                 |       |
|                       |                       | 基数                    | 217                   |       |
|                       |                       | 所管容積(m <sup>3</sup> ) | 283,398               |       |
|                       | 危 険 品                 | 建 家                   | 事業者数                  | (2) 2 |
|                       |                       |                       | 棟(区)数                 | 2     |
|                       |                       |                       | 所管面積(m <sup>2</sup> ) | 182   |
|                       |                       | タンク                   | 事業者数                  |       |
| 基数                    |                       |                       |                       |       |
| 所管容積(m <sup>3</sup> ) |                       |                       |                       |       |
| 小 計                   | 事業者数                  | (4) 26                |                       |       |
|                       | 棟区基数                  | 296                   |                       |       |
|                       | 所管面積(m <sup>2</sup> ) | 161,395               |                       |       |
|                       | 所管容積(m <sup>3</sup> ) | 283,398               |                       |       |
| 冷 蔵 倉 庫               |                       | 事業者数                  | (4) 30                |       |
|                       |                       | 棟数                    | 59                    |       |
|                       |                       | 所管容積(m <sup>3</sup> ) | 481,195               |       |

※( )は1～3類と兼業の数

## 29. 旅客航路事業の現況

### (1) 旅客航路事業者

令和元年10月1日現在

| 事業者名  | 航路名  | 船名・総トン数<br>旅客定員   | 運航期間            |
|---|--|---|-----------------|
| 川崎近海汽船(株)<br>(東京都)<br>八戸支社<br>(八戸市)<br>五戸佳浩 | 定期航路<br>八戸～苫小牧                                       | シルバーティアラ<br>8,543トン<br>旅客 494名<br>トラック 82台<br>乗用車 30台<br>シルバープリンセス<br>10,536トン<br>旅客 500名<br>トラック 92台<br>乗用車 30台<br>べにりあ<br>6,558トン<br>旅客 450名<br>トラック 67台<br>乗用車 14台<br>シルバーエイト<br>9,483トン<br>旅客 600名<br>トラック 68台<br>乗用車 30台 | 1日4便            |
| (有)観光漁業食品<br>(八戸市)<br>河村憲仁                  | 定期航路<br>八戸港周遊<br>ピアドウ前～ピアドウ前                         | シャーク号<br>19トン<br>86名  | 土、日、祝祭日<br>1日1便 |
| (有)八戸通船<br>(八戸市)<br>岩見富光                    | 不定期航路<br>八戸港内観光<br>蕪島～蕪島<br><br>八戸港内通船               | はやぶさII<br>16トン<br>50名   | 4月～11月          |
| ブルーカンパニー(株)<br>(八戸市)<br>副島勝雄                | 不定期航路<br>湊男山酒造前棧橋～周遊<br><br>湊男山酒造前棧橋～周遊<br>(工場見学コース) | 新井田丸<br>19トン<br>66名   |                 |
| 南郷観光協会<br>(八戸市)<br>松倉政勝                     | 不定期航路<br>青葉湖周遊                                       | 青葉丸<br>3.2トン<br>9名  | 紅葉期のみ<br>20条不定期 |
| (株)ヒカリ総合交通<br>(久慈市)<br>鹿糠光男                 | 不定期航路<br>滝ダム湖周遊                                      | 第三ひかり丸<br>2.6トン<br>27名<br>ヒカリ<br>4.43メートル<br>5名<br>第一ひかり丸<br>4.8トン<br>12名<br>ひかり丸<br>6.10メートル<br>8名   | 休止中             |
| 盛光伸<br>(八戸市)                                | 不定期航路<br>八戸港～種差海岸周遊                                  | C'est si Bon<br>7.3トン<br>10名  | 20条不定期          |

## (2) フェリー航路輸送実績

(平成30年度)

| 航路名    | 事業者名      | 旅客(人)   | 自動車   |        |         |        |
|--------|-----------|---------|-------|--------|---------|--------|
|        |           |         | バス(台) | 乗用車(台) | トラック(台) | その他(台) |
| 八戸～苫小牧 | 川崎近海汽船(株) | 348,835 | 680   | 59,652 | 165,158 | 0      |

## (3) 旅客輸送実績

| 地区名  | 事業者数                    | 30年度(人) |
|------|-------------------------|---------|
| 八戸港内 | 3 (定期航路 1)<br>(不定期航路 2) | 6,532   |
| 滝ダム湖 | 1 (不定期航路 1)             | 0       |
| 青葉湖  | 1 (20条不定期 1)            | 225     |

※ 「滝ダム湖」…H29年度より休止

## 30. 内航海運業の現況

令和元年10月1日現在

| 事業者         | 所在地             | 海運業 | 自家用 | 使用船舶            |
|-------------|-----------------|-----|-----|-----------------|
| 扶桑船舶(株)     | 八戸市大字河原木字海岸10-3 | ○   |     | 1隻 14,930.00 トン |
| 八戸船舶(株)     | 八戸市大字河原木字海岸10-3 | ○   |     | 1隻 3,634.00 トン  |
| 北日本海事興業(株)  | 八戸市八太郎5-21-34   | ○   |     | 2隻 189.67 トン    |
| (株)栄マリン     | 八戸市新湊1丁目4-3     | ○   |     | 4隻 71.00 トン     |
| 東日本タグボート(株) | 八戸市豊洲3-11       | ○   |     | 1隻 259.00 トン    |
| 北日本造船(株)    | 八戸市江陽3-1-25     |     | ○   | 3隻 1,009.00 トン  |
| 宮城建設(株)     | 久慈市新中の橋4-35-3   |     | ○   | 5隻 2,617.40 トン  |
| 計           |                 | 5   | 2   |                 |

### 3 1. 港湾運送事業の現況

#### (1) 港湾運送事業者

平成31年4月1日現在

| 事業者名                      | 港 湾 運 送 事 業 |        |      |           |    |    | 港湾運送関連事業 |         |       |       |
|---------------------------|-------------|--------|------|-----------|----|----|----------|---------|-------|-------|
|                           | 一般港湾運送事業    | 港湾荷役事業 |      | 検 数 事 業 等 |    |    | 荷物の位置固定  | 荷造り・荷直し | 船舶の清掃 | 貨物の警備 |
|                           |             | 船内荷役   | 沿岸荷役 | 検数        | 検量 | 鑑定 |          |         |       |       |
| 八戸港湾運送(株)                 | ○           | ○      | ○    |           |    |    | ○        | ○       | ○     | ○     |
| 新丸港運(株)                   | ○           | ○      | ○    |           |    |    | ○        | ○       | ○     | ○     |
| 久慈港運(株)                   |             | ○      | ○    |           |    |    |          |         |       |       |
| 八戸臨港サービス(株)               |             |        |      |           |    |    | ○        | ○       | ○     | ○     |
| 第工(株) 横浜支店                |             |        |      |           |    |    |          |         | ○     |       |
| (一社)日本海事検定協会八戸事業所         |             |        |      |           | ○  | ○  |          |         |       |       |
| (一社)全日本検数協会東北支部八戸出張所      |             |        |      | ○         | ○  |    |          |         |       |       |
| (一社)日本貨物検数協会東京支部八戸事務所     |             |        |      | ○         | ○  |    |          |         |       |       |
| (一財)日本穀物検定協会関東支部仙台支所八戸出張所 |             |        |      |           | ○  |    |          |         |       |       |

#### (2) 外貿コンテナ取扱実績の推移

| 区 分 |           | 年 度 | 26     | 27     | 28     | 29     | 30     |
|-----|-----------|-----|--------|--------|--------|--------|--------|
| 輸 入 | 20フィート(個) |     | 4,035  | 3,843  | 4,273  | 5,050  | 5,115  |
|     | 40フィート(個) |     | 3,184  | 3,431  | 2,771  | 3,080  | 4,319  |
|     | TEU       |     | 10,403 | 10,705 | 9,815  | 11,210 | 13,753 |
| 輸 出 | 20フィート(個) |     | 4,657  | 5,231  | 3,548  | 3,114  | 4,113  |
|     | 40フィート(個) |     | 1,325  | 1,397  | 2,197  | 3,285  | 4,032  |
|     | TEU       |     | 7,307  | 8,025  | 7,942  | 9,684  | 12,177 |
| 計   | 20フィート(個) |     | 8,692  | 9,074  | 7,821  | 8,164  | 9,228  |
|     | 40フィート(個) |     | 4,509  | 4,828  | 4,968  | 6,365  | 8,351  |
|     | TEU       |     | 17,710 | 18,730 | 17,757 | 20,894 | 25,930 |

(注) 平成6年8月 東南アジア航路開設  
 平成9年3月 中国航路開設(11年から休航)  
 平成10年8月 韓国航路開設(12年1月から週2便体制・14年から「中国・韓国航路」に変更)  
 平成10年10月 北米航路開設  
 平成24年4月 東南アジア航路廃止  
 平成27年10月 韓国航路開設



### 3 2. 造船業の現況

平成31年4月1日現在

| 事業所名          | 500<br>総トン<br>以上 | 小型鋼船 |    | 木船 |    | 備考  |
|---------------|------------------|------|----|----|----|-----|
|               |                  | 造船   | 修繕 | 造船 | 修繕 |     |
| 北日本造船(株)      | ○                | ○    |    |    |    |     |
| 八戸造船事業協同組合    | ○                |      |    |    |    |     |
| 八戸港造船(株)沼館工場  |                  | ○    |    |    |    |     |
| 角清造船(株)       |                  | ○    |    |    |    |     |
| (有)木下造船所      |                  |      | ○  |    |    | 休止中 |
| (有)タナカ造船サービス  |                  |      | ○  |    |    | 休止中 |
| (株)カネチョウ清水造船所 |                  |      | ○  |    |    |     |

### 3 3. モーターボート競走場外舟券発売場

平成31年4月1日現在

| 事業者名     | 施行者  | 所在地                       | 窓口数                                   | ファン用モニター                        |
|----------|------|---------------------------|---------------------------------------|---------------------------------|
| ボートピアなんぶ | みどり市 | 青森県三戸郡南部町<br>大字沖田面字荒田13-1 | 16<br>(発売5・払戻5)<br>(兼用 4)<br>(総合払戻 2) | デジタル方式240インチ<br>マルチビジョン1台<br>ほか |

### 3 4. 廃油処理施設の現況

平成31年4月1日現在

|           |                 |
|-----------|-----------------|
| 港名        | 八戸港             |
| 事業者名      | 環境技術株式会社        |
| 施設設置場所    | 八戸市大字尻内町字下毛合清水5 |
| 事業用・自家用の別 | 事業用             |
| 処理する廃油の種類 | ビルジ             |
| 事業開始年月日   | 昭和62年3月26日      |

### 3 5. 船質、用途別登録船舶数

令和元年10月1日現在

| 用途  | 船質 | 鋼船 |         | 木船 |      | FRP船 |      | 計  |         |
|-----|----|----|---------|----|------|------|------|----|---------|
|     |    | 隻数 | 総トン数    | 隻数 | 総トン数 | 隻数   | 総トン数 | 隻数 | 総トン数    |
| 漁船  |    | 57 | 13,662  | 0  |      | 0    |      | 57 | 13,662  |
| 油槽船 |    | 1  | 73      | 0  |      | 0    |      | 1  | 73      |
| 客船  |    | 4  | 35,567  | 0  |      | 0    |      | 4  | 35,567  |
| 貨物船 |    | 5  | 57,062  | 0  |      | 0    |      | 5  | 57,062  |
| 引き船 |    | 11 | 1,852   | 0  |      | 0    |      | 11 | 1,852   |
| その他 |    | 3  | 902     | 0  |      | 0    |      | 3  | 902     |
| 合計  |    | 81 | 109,118 | 0  |      | 0    |      | 81 | 109,118 |

※総トン数は小数点以下端数処理表示のため、合計欄の数が表中計算と一致しない場合がある

### 3.6. 船員法適用事業者数、船舶数、船員数

(1) 企業規模別・船種別（船舶所有者、船舶、船員数等）調表

平成30年10月1日現在

| 船種別<br>区分  | 企業規模別<br>使用船員数 | 船舶<br>所有者<br>数 | 汽 船 |     | 漁 船 |     | そ の 他 |     | 計       |       |        |        |           | 特 殊 船 員        |     |     |          |      |  |
|------------|----------------|----------------|-----|-----|-----|-----|-------|-----|---------|-------|--------|--------|-----------|----------------|-----|-----|----------|------|--|
|            |                |                | 隻   | 乗組員 | 隻   | 乗組員 | 隻     | 乗組員 | 船舶<br>隻 | 船 員 数 |        |        | 18歳<br>未満 | 18歳以上<br>25歳未満 | 女子  | 外国人 | 臨時<br>雇用 |      |  |
|            |                |                |     |     |     |     |       |     |         | 乗組員   | [+]予備員 | [-]非雇用 |           |                |     |     |          | 差引適用 |  |
| 汽 船        | ～ 9            | 3              | 5   | 4   |     |     |       |     | 5       | 4     |        |        | 4         |                |     |     |          |      |  |
|            | 10 ～ 49        | 2              | 2   | 24  |     |     |       |     | 2       | 24    | 10     |        | 34        |                | 6   |     | 5        |      |  |
|            | 50 ～ 99        | 1              | 3   | 66  |     |     |       |     | 3       | 66    | 25     |        | 91        |                | 27  |     |          |      |  |
|            | 100 ～ 299      |                |     |     |     |     |       |     |         |       |        |        |           |                |     |     |          |      |  |
| 300 ～      |                |                |     |     |     |     |       |     |         |       |        |        |           |                |     |     |          |      |  |
| 漁 船        | ～ 9            | 24             |     |     | 24  | 92  |       |     | 24      | 92    |        | 3      | 92        |                | 17  |     | 2        | 12   |  |
|            | 10 ～ 49        | 14             |     |     | 23  | 319 |       |     | 23      | 319   |        |        | 319       | 1              | 47  |     | 79       |      |  |
|            | 50 ～ 99        | 2              |     |     | 8   | 142 |       |     | 8       | 142   |        |        | 142       | 1              | 20  |     | 74       |      |  |
|            | 100 ～ 299      | 2              |     |     | 23  | 269 |       |     | 23      | 269   |        |        | 269       | 1              | 30  |     | 8        |      |  |
| 300 ～      |                |                |     |     |     |     |       |     |         |       |        |        |           |                |     |     |          |      |  |
| その他        | ～ 9            | 5              |     |     |     |     | 13    | 21  | 13      | 21    | 1      |        | 22        |                | 1   |     |          |      |  |
|            | 10 ～ 49        | 6              |     |     |     |     | 39    | 113 | 39      | 113   |        |        | 113       |                | 7   |     |          |      |  |
|            | 50 ～ 99        |                |     |     |     |     |       |     |         |       |        |        |           |                |     |     |          |      |  |
|            | 100 ～ 299      |                |     |     |     |     |       |     |         |       |        |        |           |                |     |     |          |      |  |
| 300 ～      |                |                |     |     |     |     |       |     |         |       |        |        |           |                |     |     |          |      |  |
| 汽 船<br>漁 船 | ～ 9            |                |     |     |     |     |       |     |         |       |        |        |           |                |     |     |          |      |  |
|            | 10 ～ 49        |                |     |     |     |     |       |     |         |       |        |        |           |                |     |     |          |      |  |
|            | 50 ～ 99        |                |     |     |     |     |       |     |         |       |        |        |           |                |     |     |          |      |  |
|            | 100 ～ 299      |                |     |     |     |     |       |     |         |       |        |        |           |                |     |     |          |      |  |
| 300 ～      |                |                |     |     |     |     |       |     |         |       |        |        |           |                |     |     |          |      |  |
| 汽 船<br>その他 | ～ 9            |                |     |     |     |     |       |     |         |       |        |        |           |                |     |     |          |      |  |
|            | 10 ～ 49        |                |     |     |     |     |       |     |         |       |        |        |           |                |     |     |          |      |  |
|            | 50 ～ 99        |                |     |     |     |     |       |     |         |       |        |        |           |                |     |     |          |      |  |
|            | 100 ～ 299      |                |     |     |     |     |       |     |         |       |        |        |           |                |     |     |          |      |  |
| 300 ～      |                |                |     |     |     |     |       |     |         |       |        |        |           |                |     |     |          |      |  |
| 漁 船<br>その他 | ～ 9            |                |     |     |     |     |       |     |         |       |        |        |           |                |     |     |          |      |  |
|            | 10 ～ 49        |                |     |     |     |     |       |     |         |       |        |        |           |                |     |     |          |      |  |
|            | 50 ～ 99        |                |     |     |     |     |       |     |         |       |        |        |           |                |     |     |          |      |  |
|            | 100 ～ 299      |                |     |     |     |     |       |     |         |       |        |        |           |                |     |     |          |      |  |
| 300 ～      |                |                |     |     |     |     |       |     |         |       |        |        |           |                |     |     |          |      |  |
| 計          | ～ 9            | 32             | 5   | 4   | 24  | 92  | 13    | 21  | 42      | 117   | 1      | 3      | 118       |                | 18  |     | 12       |      |  |
|            | 10 ～ 49        | 22             | 2   | 24  | 23  | 319 | 39    | 113 | 64      | 456   | 10     |        | 466       | 1              | 60  | 2   | 79       |      |  |
|            | 50 ～ 99        | 3              | 3   | 66  | 8   | 142 |       |     | 11      | 208   | 25     |        | 233       | 1              | 47  | 5   | 74       |      |  |
|            | 100 ～ 299      | 2              |     |     | 23  | 269 |       |     | 23      | 269   |        |        | 269       | 1              | 30  |     | 8        |      |  |
| 300 ～      |                |                |     |     |     |     |       |     |         |       |        |        |           |                |     |     |          |      |  |
| 合 計        |                | 59             | 10  | 94  | 78  | 822 | 52    | 134 | 140     | 1,050 | 36     | 3      | 1,086     | 3              | 155 | 7   | 173      |      |  |

(2) トン数・船種別（船舶、乗組員数）調表

平成30年10月1日現在

| トン数別<br>区分       | 汽 船 |     | 漁 船 |     | そ の 他 |     | 計   |       |
|------------------|-----|-----|-----|-----|-------|-----|-----|-------|
|                  | 隻   | 乗組員 | 隻   | 乗組員 | 隻     | 乗組員 | 隻   | 乗組員   |
| 5以上 20未満         | 5   | 4   | 25  | 89  | 37    | 49  | 67  | 142   |
| 20以上 100未満       | 0   | 0   | 3   | 25  | 3     | 8   | 6   | 33    |
| 100以上 200未満      | 0   | 0   | 32  | 354 | 8     | 43  | 40  | 397   |
| 200以上 300未満      | 0   | 0   | 2   | 31  | 4     | 34  | 6   | 65    |
| 300以上 500未満      | 0   | 0   | 14  | 281 | 0     | 0   | 14  | 281   |
| 500以上 700未満      | 0   | 0   | 1   | 26  | 0     | 0   | 1   | 26    |
| 700以上 1,000未満    | 0   | 0   | 1   | 16  | 0     | 0   | 1   | 16    |
| 1,000以上 3,000未満  | 0   | 0   | 0   | 0   | 0     | 0   | 0   | 0     |
| 3,000以上 5,000未満  | 1   | 11  | 0   | 0   | 0     | 0   | 1   | 11    |
| 5,000以上 10,000未満 | 2   | 43  | 0   | 0   | 0     | 0   | 2   | 43    |
| 10,000以上         | 2   | 36  | 0   | 0   | 0     | 0   | 2   | 36    |
| 合 計              | 10  | 94  | 78  | 822 | 52    | 134 | 140 | 1,050 |

### 37. 船員法事務取扱実績

| 種 別 \ 年 別 |        | 30年度 | 種 別 \ 年 別 |       | 30年度  |
|-----------|--------|------|-----------|-------|-------|
| 船員手帳      | 交 付    | 73   | 雇 入 届 出   |       | 1,344 |
|           | 再 交 付  | 1    | 雇 止 届 出   |       | 1,294 |
|           | 書 換 え  | 124  | 更 新 届 出   |       | 66    |
|           | 訂 正    | 15   | 変 更 届 出   |       | 515   |
|           | 写真はり替え | 0    | 航行報告      | 受 理   | 20    |
|           | 記載事項証明 | 2    |           | 証 明   | 21    |
| 船長就退職証明   | 3      | 合 計  |           | 3,478 |       |

### 38. 雇用保険等業務の状況

(平成30年度) (単位:円)

| 区分 | 雇用保険基本手当等 |            | 漁業離職者等給付金 |     | 合 計 |            |
|----|-----------|------------|-----------|-----|-----|------------|
|    | 件数        | 金 額        | 件数        | 金 額 | 件数  | 金 額        |
| 計  | 182       | 41,312,443 | 0         | 0   | 182 | 41,312,443 |

※雇用保険基本手当等には、高年齢求職者給付金・再就職手当・就業促進定着手当・傷病手当の支給を含む。

### 39. 海技免状及び小型船舶操縦免許証取扱実績

| 種 別 \ 年 別   | 30 年 度 |
|-------------|--------|
| 失 効 ・ 再 交 付 | 63     |
| 訂 正         | 8      |
| 登 録         | 0      |
| 履 歴 限 定 解 除 | 33     |
| 更 新         | 1,896  |
| 合 計         | 2,000  |

## 40. 水先業務

### (1) 八戸水先区水先人会の現況

平成31年4月1日現在

|     |                   |                                       |
|-----|-------------------|---------------------------------------|
| 名 称 | 名 称<br>住 所<br>会 長 | 八戸水先区水先人会<br>八戸市大字河原木字海岸10-5<br>佐藤 智一 |
| 水先人 |                   | 佐藤 智一<br>大沢 一彦<br>松橋 寿彦               |

### (2) 水先実績

(平成30年度)

| 区分 | 水先<br>人数 | 日本船舶 |           | 外国船舶 |            | 計   |            | 1隻当たりの<br>平均総トン数 |
|----|----------|------|-----------|------|------------|-----|------------|------------------|
|    |          | 隻数   | 総トン数      | 隻数   | 総トン数       | 隻数  | 総トン数       |                  |
| 計  | 3        | 30   | 1,049,988 | 483  | 16,962,346 | 513 | 18,012,334 | 35,111           |

## 41. 外国船舶の監督

### 技術基準適合命令書等交付状況

| 国 別 \ 年 度 | 26 | 27 | 28 | 29 | 30 | 合 計 |
|-----------|----|----|----|----|----|-----|
| BELIZE    | 0  | 1  | 1  | 0  | 0  | 2   |
| HONG KONG | 0  | 1  | 0  | 0  | 0  | 1   |
| 合 計       | 0  | 2  | 1  | 0  | 0  | 3   |

# 卷 末 資 料



# 1. 沿 革

## (1) 青森海運支局

- 昭和10年11月 仙台逓信局海事部青森出張所が設置された。
- 昭和16年12月19日 官制改正により、逓信省管船局、灯台局が廃止され、外局として海務院官制が施行された。地方組織は海事部が海務局となり横浜海務局青森支局及び塩釜支局が設置された。
- 昭和18年11月1日 官制改正により、運輸通信省が設置されるとともに、塩釜海運局が設置され東北6県が直轄、下部組織として青森支局が設置された。
- 昭和20年6月1日 官制改正により、運輸通信省を運輸省に改め（昭和20年5月）塩釜海運局は東北海運局と改称された。
- 昭和20年11月21日 東北海運局大湊支局が新設された。
- 昭和24年6月1日 運輸省設置法が施行された。
- 昭和26年6月16日 東北海運局大湊支局が廃止され、青森支局大湊出張所となった。
- 昭和27年8月1日 運輸省設置法等の改正により船員職業安定所が青森支局の内部機構として編入された。
- 昭和32年2月1日 支局等組織規程の一部改正により、青森支局大湊出張所は廃止となった。
- 昭和43年3月 支局等組織規程の一部改正により、船員課が廃止された。
- 昭和44年4月1日 業務移管により内陸倉庫・冷蔵倉庫関係業務が陸運局から移管された。
- 昭和59年7月1日 運輸省設置法の改正により、東北海運局と仙台陸運局が統合、東北運輸局となり、東北運輸局青森海運支局となった。
- 平成13年1月6日 中央省庁等改革のための国の行政組織関係法律の整備等に関する法律（平成11年法律第102号）附則第3項の規程により運輸省の建設省・北海道開発庁及び国土庁と統合され国土交通省となった。
- 平成14年7月1日 国土交通省設置法の一部改正により、青森陸運支局と青森海運支局は統合され青森運輸支局となった。

## (2) 八戸海運支局

- 明治31年 9月 逓信省東京船舶司検支所が石巻に設置された。
- 明治32年 6月 海事局官制により東京海事局石巻海事所と改称、船舶職員及び水先人の試験、船舶の測度及び検査、その他法令の定むるところに従い管海官庁の事務をとることとなった。
- 明治43年 3月 海務署が廃止され、同事務は逓信管理局の所管となり、海事部が設置された。
- 大正 2年 6月 官制改正により、石巻海事部は北部逓信局海事部となった。
- 大正 8年 5月 官制改正により、仙台逓信省海事部となった。
- 昭和16年12月19日 官制改正により逓信省管船局、灯台局が廃止され、地方組織は海事部が海務局となり、横浜海務局塩竈支局及び青森支局が設置された。
- 昭和18年11月 1日 官制改正により、運輸通信省が設置されるとともに、塩釜海運局が新設され東北6県を管轄、下部組織として青森、八戸、船川、釜石支局、石巻分室が設置された。
- 昭和20年 6月 1日 官制改正により、運輸通信省を運輸省に改め（昭和20年 5月）、塩釜海運局は東北海運局と改称された。
- 昭和23年 5月 1日 海上保安庁の新設に伴い、港則法及び船舶職員法事務が移管され、同時に海運局長が海上保安本部長を兼任することになった。
- 昭和24年 1月 1日 船舶検査事務を海上保安部に移管した。
- 昭和24年 6月 1日 運輸省設置法が施行された。
- 昭和27年 8月 1日 運輸省設置法等の改正により、一時海上保安庁の所管となった港則法及び船舶職員法、船舶検査、艱難防止関係事務が再び海運局に移管されるとともに船員公共職業安定所が本局船員部と青森支局に内部機構として編入された。
- 昭和31年 3月 1日 八戸支局に船員職業安定所が新設された。
- 昭和41年 5月20日 運輸省設置法の一部改正により、港則法に関する事務を海上保安部に移管した。
- 昭和43年 4月 1日 支局等組織規程の一部改正により、八戸支局に課制が設けられた。



- 昭和44年4月1日 業務移管により内陸倉庫・冷蔵倉庫関係業務の一部が陸運局から運航部に移管された。
- 昭和53年4月1日 船員職業安定所が船員職業安定係に変更された。
- 昭和59年7月1日 運輸省設置法の改正により、東北海運局と仙台陸運局が統合、東北運輸局となり、八戸支局は東北運輸局八戸海運支局と改称された。
- 平成13年1月6日 国土交通省設置法の施行により、国土交通省東北運輸局八戸海運支局と改称された。
- 平成14年7月1日 国土交通省設置法の一部改正により、国土交通省東北運輸局青森運輸支局八戸海事事務所と改称された。

### (3) 青森陸運支局

- 昭和22年3月22日 運輸省告示第71号「鉄道局自動車事務所を設置する件」で、青森自動車事務所として設置された。
- 昭和23年1月1日 道路運送法（昭和22年12月16日法律第191号）の施行により、青森道路運送監理事務所として運輸省の直轄機関となった。
- 昭和24年6月1日 運輸省設置法（昭和24年5月31日法律第157号）の施行により、仙台陸運局が設置された。
- 昭和24年8月1日 道路運送監理事務所が廃止され、仙台陸運局青森分室となった。
- 昭和24年11月1日 「国の地方出先機関の都道府県への委譲について（昭和24年11月1日発連第44号）」により仙台陸運局青森分室が廃止となり、青森県陸運事務所が設置された。  
昭和25年5月地方自治法の一部改正により青森県陸運事務所は、同法附則第3項及び第4項により青森県知事直轄の機関となり、昭和25年9月1日以降は設置根拠が青森県条例となった。（青森県陸運事務所設置条例 昭和25年8月18日青森県条例第58号）
- 昭和58年11月1日 青森県陸運事務所八戸支所が新設され、12月5日から業務を開始した。
- 昭和59年7月1日 運輸省設置法の改正により、東北海運局と仙台陸運局が統合、東北運輸局となり、東北運輸局青森県陸運事務所となった。
- 昭和60年4月1日 「道路運送法等の一部を改正する法律（昭和59年法律第67号）」及び青森県陸運事務所設置条例を廃止する条例（昭和60年3月青森県条例第32号）が施行され、運輸省直轄機関として、青森陸運支局及び青森陸運支局八戸自動車検査登録事務所が設置され、青森県陸運事務所及び青森県陸運事務所八戸支所が廃止された。
- 平成13年1月6日 中央省庁等改革のための国の行政組織関係法律の整備等に関する法律（平成11年法律第102号）附則第3項の規程により運輸省は建設省・北海道開発庁及び国土庁が統合され国土交通省となった。
- 平成14年7月1日 国土交通省設置法の一部改正により、青森陸運支局と青森海運支局は統合され青森運輸支局に、八戸海運支局は八戸海事事務所に、青森陸運支局八戸自動車検査登録事務所は青森運輸支局八戸自動車検査登録事務所に組織名称を変えた。

## 2. 歴代支局長等一覧表

|          | 青森陸運支局長            | 八戸自動車検査<br>登録事務所長 | 青森海運支局長           | 八戸海運支局長           |
|----------|--------------------|-------------------|-------------------|-------------------|
| 氏名<br>就任 | 渡辺 昭二<br>59. 7. 1  | 福島 修<br>59. 7. 1  | 今村 正雄<br>59. 7. 1 | 松橋 一雄<br>59. 7. 1 |
| 〃        | 大水 才太郎<br>60. 4. 1 |                   | 阿部 金孝<br>60. 4. 1 | 成田 博<br>60. 4. 1  |
| 〃        | 福島 修<br>61. 4. 1   | 高橋 善男<br>61. 4. 1 |                   | 野村 光夫<br>61. 4. 1 |
| 〃        |                    |                   | 土生 哲<br>62. 4. 1  |                   |
| 〃        | 見田 忠男<br>63. 4. 1  | 片平 秀昌<br>63. 4. 1 |                   |                   |
| 〃        | 千葉 富也<br>元. 4. 1   | 阿部 清二<br>元. 4. 1  |                   | 後藤 亨<br>元. 4. 1   |
| 〃        |                    |                   | 京武 久美<br>2. 4. 1  |                   |
| 〃        | 高橋 善男<br>4. 4. 1   | 玉田 武二<br>4. 4. 1  | 沼澤 寧<br>4. 4. 1   | 川村 宣昭<br>4. 4. 1  |
| 〃        |                    | 千葉 智義<br>5. 4. 1  |                   |                   |
| 〃        |                    |                   | 庄司 忠雄<br>6. 4. 1  |                   |
| 〃        | 尾形 正夫<br>7. 4. 1   |                   |                   | 渡辺 浩志<br>7. 4. 1  |
| 〃        | 奈良 弘<br>8. 4. 1    | 千葉 憲一<br>8. 4. 1  | 菊池 勝一<br>8. 4. 1  |                   |
| 〃        |                    |                   |                   | 三浦 隆<br>9. 4. 1   |
| 〃        | 伊藤 邦雄<br>10. 4. 1  |                   | 石井 英和<br>10. 4. 1 | 駒場 輝征<br>10. 4. 1 |
| 〃        |                    | 鬼柳 勝<br>11. 4. 1  |                   | 菅原 授<br>11. 4. 1  |
| 〃        | 中野 鉄正<br>12. 4. 1  |                   | 菅原 授<br>12. 4. 1  | 橋本 進<br>12. 4. 1  |
| 〃        |                    | 今野 進<br>13. 4. 1  |                   |                   |
| 〃        | 菅峨 芳雄<br>14. 4. 1  |                   | 高橋 勉<br>14. 4. 1  |                   |

### 3. 青森県の市町村別人口

(平成31年4月1日現在)

| 市         | 町   | 村     | 名 | 人 口     |         |           | 世 帯 数   |
|-----------|-----|-------|---|---------|---------|-----------|---------|
|           |     |       |   | 男       | 女       | 計         |         |
| 市         | 1   | 青 森   | 市 | 131,390 | 150,671 | 282,061   | 136,456 |
|           | 2   | 弘 前   | 市 | 78,717  | 91,735  | 170,452   | 79,633  |
|           | 3   | 八 戸   | 市 | 109,596 | 119,026 | 228,622   | 108,405 |
|           | 4   | 黒 石   | 市 | 15,551  | 17,733  | 33,284    | 13,750  |
|           | 5   | 五所川原  | 市 | 24,919  | 29,397  | 54,316    | 25,509  |
|           | 6   | 十和田   | 市 | 29,313  | 31,897  | 61,210    | 27,483  |
|           | 7   | 三 沢   | 市 | 19,553  | 20,084  | 39,637    | 19,289  |
|           | 8   | む つ   | 市 | 27,732  | 29,454  | 57,186    | 28,921  |
|           | 9   | つ が る | 市 | 15,221  | 17,122  | 32,343    | 13,558  |
|           | 10  | 平 川   | 市 | 14,634  | 16,648  | 31,282    | 11,975  |
| 小 計       |     |       |   | 466,626 | 523,767 | 990,393   | 464,979 |
| 東津軽郡      | 11  | 平 内   | 町 | 5,265   | 5,751   | 11,016    | 4,951   |
|           | 12  | 今 別   | 町 | 1,260   | 1,376   | 2,636     | 1,419   |
|           | 13  | 蓬 田   | 村 | 1,352   | 1,440   | 2,792     | 1,155   |
|           | 14  | 外ヶ浜   | 町 | 2,879   | 3,145   | 6,024     | 2,892   |
| 小 計       |     |       |   | 10,756  | 11,712  | 22,468    | 10,417  |
| 西津軽郡      | 15  | 鱒ヶ沢   | 町 | 4,653   | 5,267   | 9,920     | 4,616   |
|           | 16  | 深 浦   | 町 | 3,832   | 4,295   | 8,127     | 3,726   |
| 小 計       |     |       |   | 8,485   | 9,562   | 18,047    | 8,342   |
| 中津軽郡      | 17  | 西 目 屋 | 村 | 640     | 727     | 1,367     | 545     |
|           | 小 計 |       |   |         | 640     | 727       | 1,367   |
| 南津軽郡      | 18  | 藤 崎   | 町 | 7,064   | 8,020   | 15,084    | 6,047   |
|           | 19  | 大 鰯   | 町 | 4,382   | 5,174   | 9,556     | 4,215   |
|           | 20  | 田 舎 館 | 村 | 3,692   | 4,126   | 7,818     | 2,775   |
| 小 計       |     |       |   | 15,138  | 17,320  | 32,458    | 13,037  |
| 北津軽郡      | 21  | 板 柳   | 町 | 6,259   | 7,332   | 13,591    | 5,463   |
|           | 22  | 鶴 田   | 町 | 6,057   | 6,813   | 12,870    | 5,399   |
|           | 23  | 中 泊   | 町 | 5,198   | 5,870   | 11,068    | 5,124   |
| 小 計       |     |       |   | 17,514  | 20,015  | 37,529    | 15,986  |
| 上北郡       | 24  | 野 辺 地 | 町 | 6,211   | 6,996   | 13,207    | 6,486   |
|           | 25  | 七 戸   | 町 | 7,445   | 8,158   | 15,603    | 6,794   |
|           | 26  | 六 戸   | 町 | 5,364   | 5,666   | 11,030    | 4,475   |
|           | 27  | 横 浜   | 町 | 2,247   | 2,267   | 4,514     | 2,085   |
|           | 28  | 東 北   | 町 | 8,485   | 9,112   | 17,597    | 7,269   |
|           | 29  | 六ヶ所   | 村 | 5,557   | 4,807   | 10,364    | 4,885   |
|           | 30  | おいらせ  | 町 | 12,114  | 12,993  | 25,107    | 10,290  |
| 小 計       |     |       |   | 47,423  | 49,999  | 97,422    | 42,284  |
| 下北郡       | 31  | 大 間   | 町 | 2,717   | 2,562   | 5,279     | 2,512   |
|           | 32  | 東 通   | 村 | 3,322   | 3,093   | 6,415     | 2,836   |
|           | 33  | 風 間 浦 | 村 | 928     | 971     | 1,899     | 926     |
|           | 34  | 佐 井   | 村 | 1,004   | 1,001   | 2,005     | 948     |
| 小 計       |     |       |   | 7,971   | 7,627   | 15,598    | 7,222   |
| 三戸郡       | 35  | 三 戸   | 町 | 4,817   | 5,210   | 10,027    | 4,283   |
|           | 36  | 五 戸   | 町 | 8,300   | 8,904   | 17,204    | 7,043   |
|           | 37  | 田 子   | 町 | 2,661   | 2,838   | 5,499     | 2,168   |
|           | 38  | 南 部   | 町 | 8,609   | 9,492   | 18,101    | 7,443   |
|           | 39  | 階 上   | 町 | 6,782   | 6,716   | 13,498    | 5,929   |
|           | 40  | 新 郷   | 村 | 1,212   | 1,246   | 2,458     | 922     |
| 小 計       |     |       |   | 32,381  | 34,406  | 66,787    | 27,788  |
| 市 計(10)   |     |       |   | 466,626 | 523,767 | 990,393   | 464,979 |
| 町 村 計(30) |     |       |   | 140,308 | 151,368 | 291,676   | 125,621 |
| 県 計(40)   |     |       |   | 606,934 | 675,135 | 1,282,069 | 590,600 |

青森県住民基本台帳月報より