

10. 東北地方における貨物鉄道事業の現況

平成29年11月現在

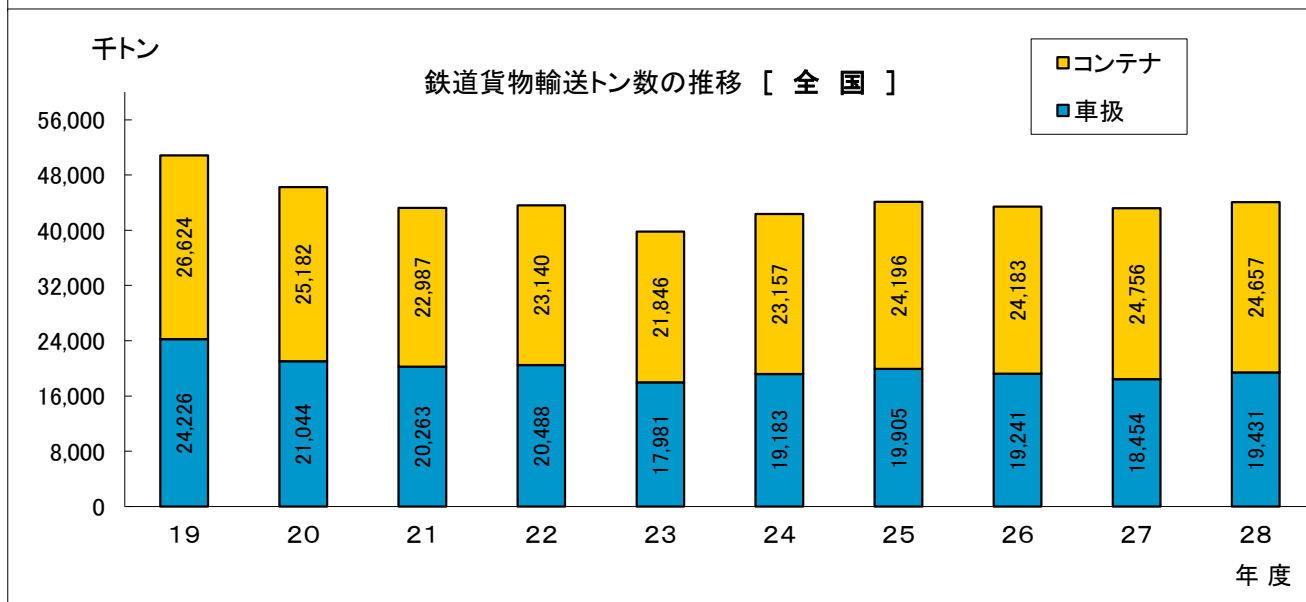
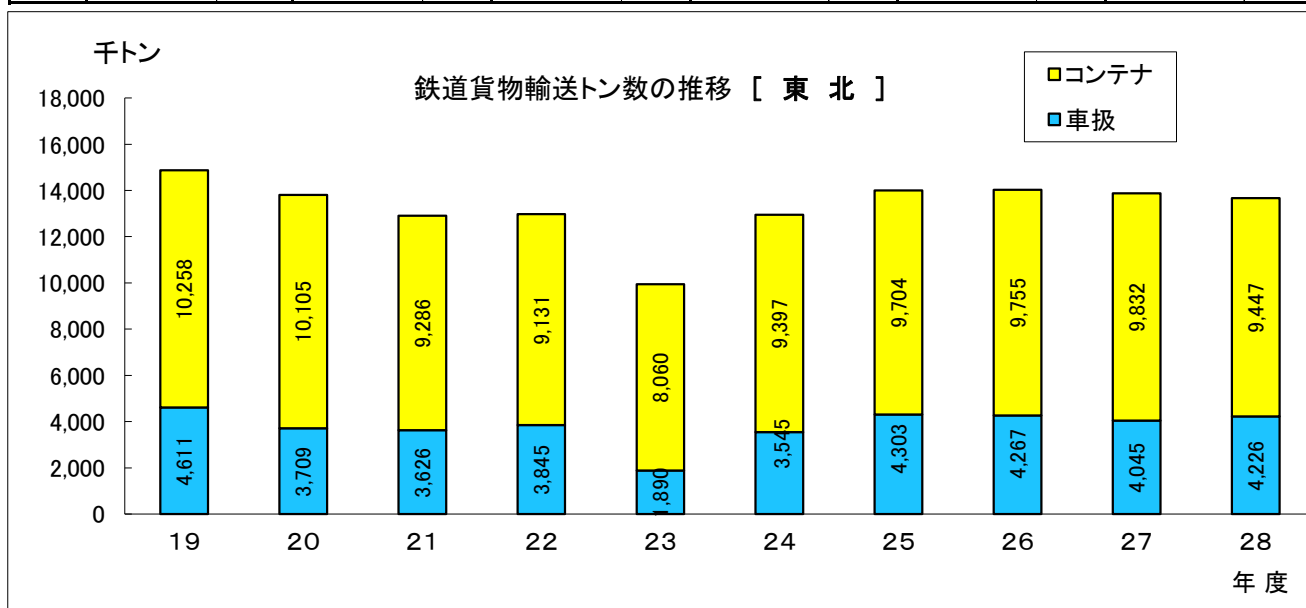
事業者名	主な区間	営業キロ
日本貨物鉄道	<ul style="list-style-type: none"> ・青い森鉄道線 (青森～目時) ・いわて銀河鉄道線 (目時～盛岡) ・東北線 (盛岡～白坂) (東仙台～長町) ・奥羽線 (青森～秋田) (新青森～青森信号場) (土崎～秋田港) ・羽越線 (秋田～鼠ヶ関) (酒田～酒田港) ・津軽海峡線 (中小国～竜飛海底) ・津軽線 (青森～中小国) ・八戸線 (八戸～本八戸) ・石巻線 (小牛田～石巻) ・仙石線 (陸前山下～石巻港) (陸前山下～石巻) ・常磐線 (岩沼～勿来) 	東北運輸局管内 1,457.1キロ 青森県 269.4キロ 岩手県 232.9キロ 宮城県 194.5キロ 福島県 365.9キロ 秋田県 294.7キロ 山形県 99.7キロ ※各県境までの営業キロ。
八戸臨海鉄道	八戸貨物～北沼	8.5キロ
岩手開発鉄道	赤崎～盛～岩手石橋	11.5キロ
仙台臨海鉄道	陸前山王～仙台北港 仙台港～仙台埠頭 仙台港～仙台西港	9.5キロ
福島臨海鉄道	泉～小名浜	4.8キロ
秋田臨海鉄道	秋田港～向浜、秋田港～秋田北港	7.9キロ



11. 鉄道貨物輸送トン数の推移

単位:千トン

区分 種別 年度	東 北						全 国					
	コンテナ		車 扱		合 計		コンテナ		車 扱		合 計	
	トン数	指数	トン数	指数	トン数	指数	トン数	指数	トン数	指数	トン数	指数
19	10,258	100	4,611	100	14,868	100	26,624	100	24,226	100	50,850	100
20	10,105	99	3,709	80	13,813	93	25,182	95	21,044	87	46,226	91
21	9,286	91	3,626	79	12,912	87	22,987	86	20,263	84	43,251	85
22	9,131	89	3,845	83	12,975	87	23,140	87	20,488	85	43,628	86
23	8,060	79	1,890	41	9,951	67	21,846	82	17,981	74	39,827	78
24	9,397	92	3,545	77	12,942	87	23,157	87	19,183	79	42,340	83
25	9,704	95	4,303	93	14,007	94	24,196	91	19,905	82	44,101	87
26	9,755	95	4,267	93	14,022	94	24,183	91	19,241	79	43,424	85
27	9,832	96	4,045	88	13,878	93	24,756	93	18,454	76	43,210	85
28	9,447	92	4,226	92	13,673	92	24,657	93	19,431	80	44,089	87



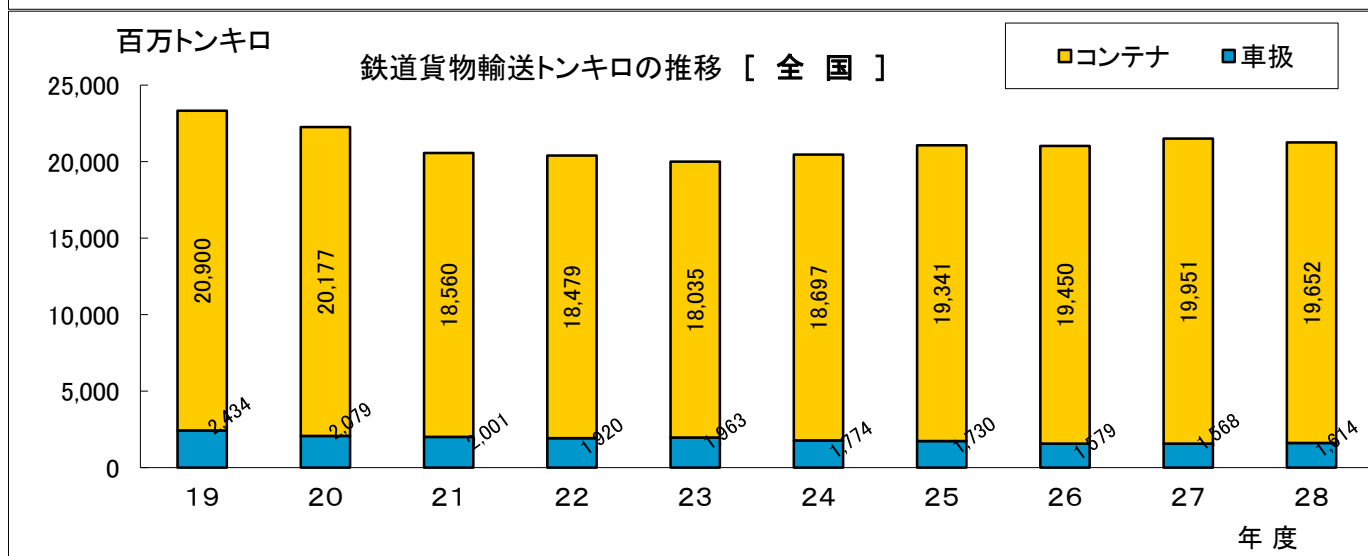
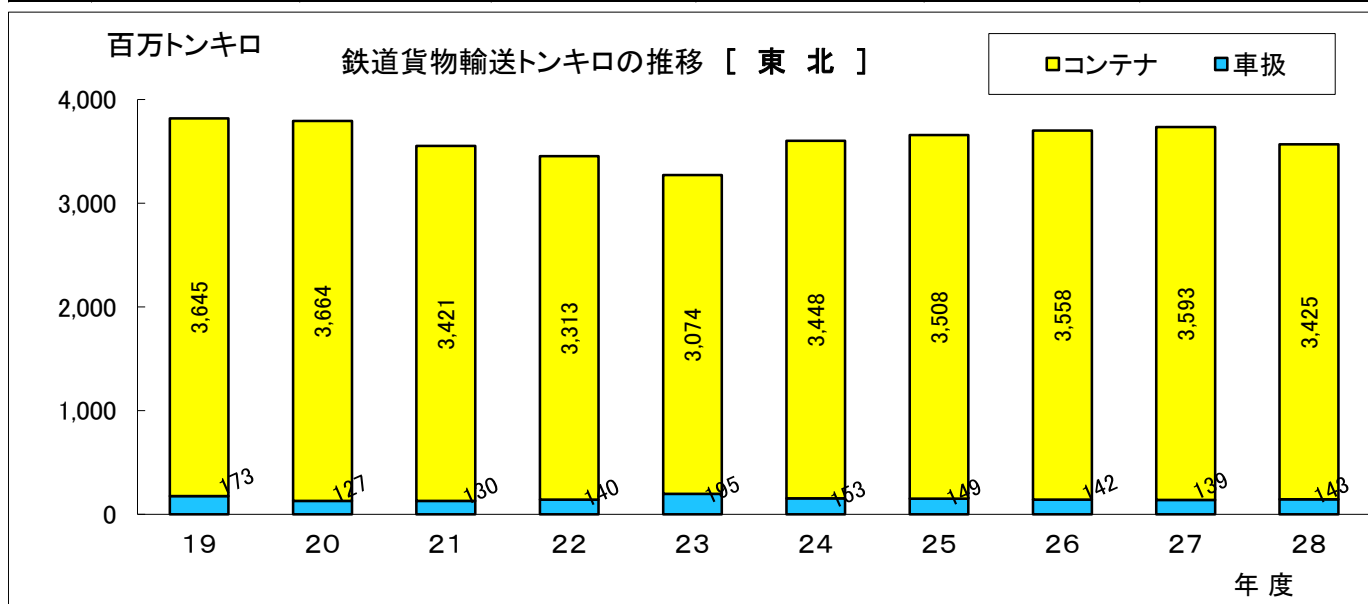
資料:「鉄道輸送統計年報」

(注)全国輸送トン数は、運輸局間重複分を差し引いて計上している。

12. 鉄道貨物輸送トンキロの推移

単位:百万トンキロ

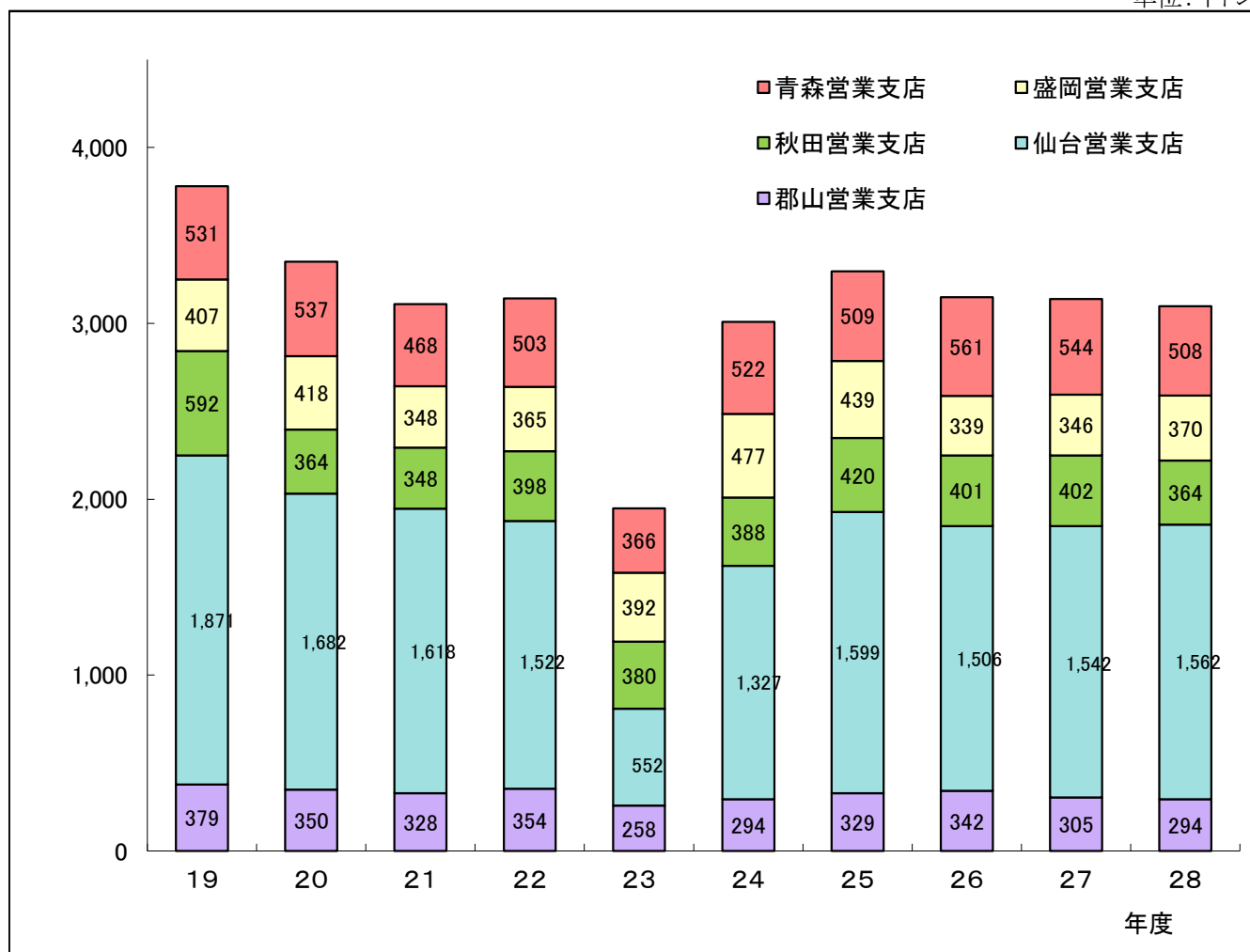
区分 種別 年度	東 北						全 国					
	コンテナ		車 扱		合 計		コンテナ		車 扱		合 計	
		指数		指数		指数		指数		指数		指数
19	3,645	100	173	100	3,818	100	20,900	100	2,434	100	23,334	100
20	3,664	101	127	73	3,791	99	20,177	97	2,079	85	22,256	95
21	3,421	94	130	75	3,551	93	18,560	89	2,001	82	20,562	88
22	3,313	91	140	81	3,453	90	18,479	88	1,920	79	20,398	87
23	3,074	84	195	113	3,269	86	18,035	86	1,963	81	19,998	86
24	3,448	95	153	89	3,601	94	18,697	89	1,774	73	20,471	88
25	3,508	96	149	86	3,657	96	19,341	93	1,730	71	21,071	90
26	3,558	98	142	82	3,700	97	19,450	93	1,579	65	21,029	90
27	3,593	99	139	80	3,732	98	19,951	95	1,568	64	21,519	92
28	3,425	94	143	83	3,568	93	19,652	94	1,614	66	21,265	91



資料:「鉄道輸送統計年報」、東北運輸局

13. JR貨物東北支社からの発送トン数の推移

単位:千トン



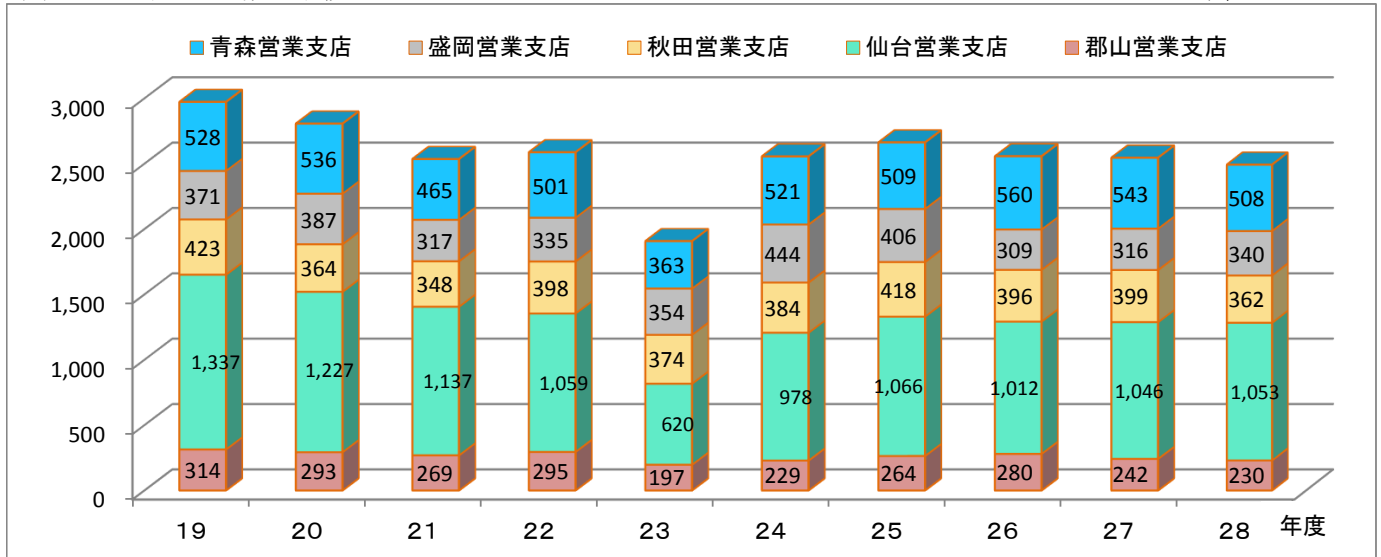
年度	19	20	21	22	23	24	25	26	27	28
地域区分										
青森営業支店	531	537	468	503	366	522	509	561	544	508
盛岡営業支店	407	418	348	365	392	477	439	339	346	370
秋田営業支店	592	364	348	398	380	388	420	401	402	364
仙台営業支店	1,871	1,682	1,618	1,522	552	1,327	1,599	1,506	1,542	1,562
郡山営業支店	379	350	328	354	258	294	329	342	305	294
東北支社計	3,351	3,110	3,142	1,948	3,008	3,296	3,149	3,149	3,139	3,098
全国計	36,199	33,083	31,058	30,991	30,988	29,991	31,009	30,312	30,777	30,938

資料: 日本貨物鉄道株式会社東北支社

14. JRコンテナ輸送量の推移

(1)コンテナ発送トン数の推移

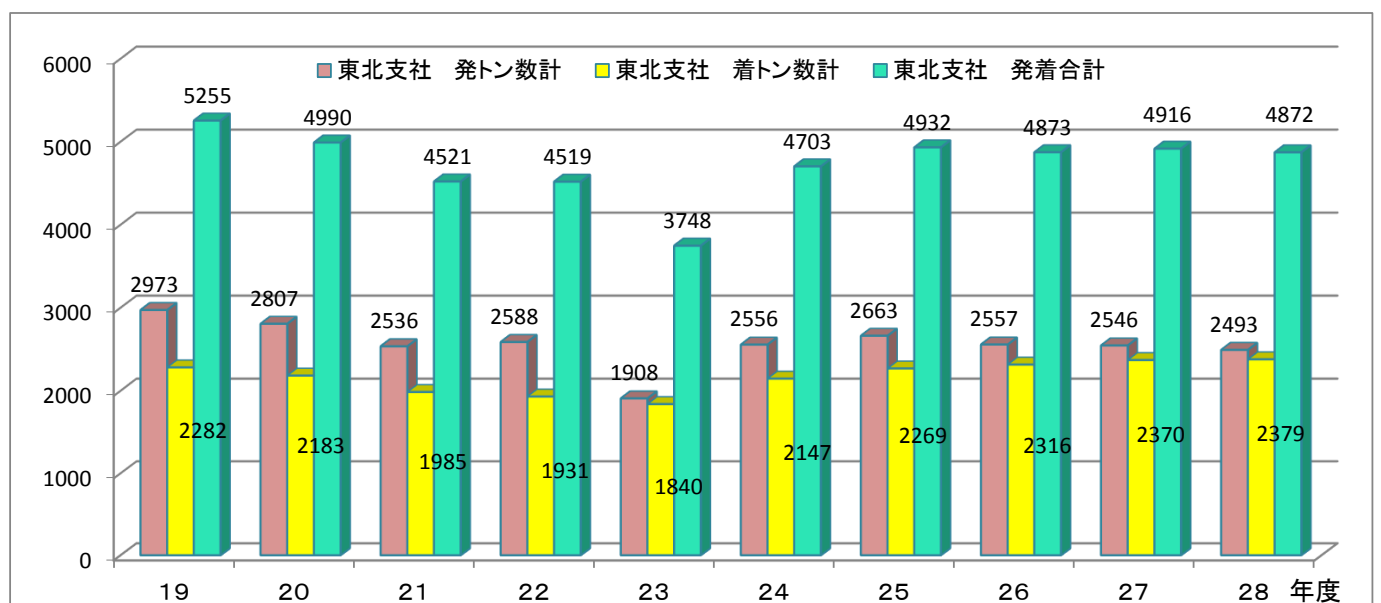
単位:千トン



地域区分	19	20	21	22	23	24	25	26	27	28
青森営業支店	528	536	465	501	363	521	509	560	543	508
盛岡営業支店	371	387	317	335	354	444	406	309	316	340
秋田営業支店	423	364	348	398	374	384	418	396	399	362
仙台営業支店	1,337	1,227	1,137	1,059	620	978	1,066	1,012	1,046	1,053
郡山営業支店	314	293	269	295	197	229	264	280	242	230
東北支社合計	2,973	2,807	2,536	2,588	1,908	2,556	2,663	2,557	2,546	2,493

(2)JRコンテナ貨物輸送量(東北支社合計推移、下表は平成27年度支店別データ)

単位:千トン

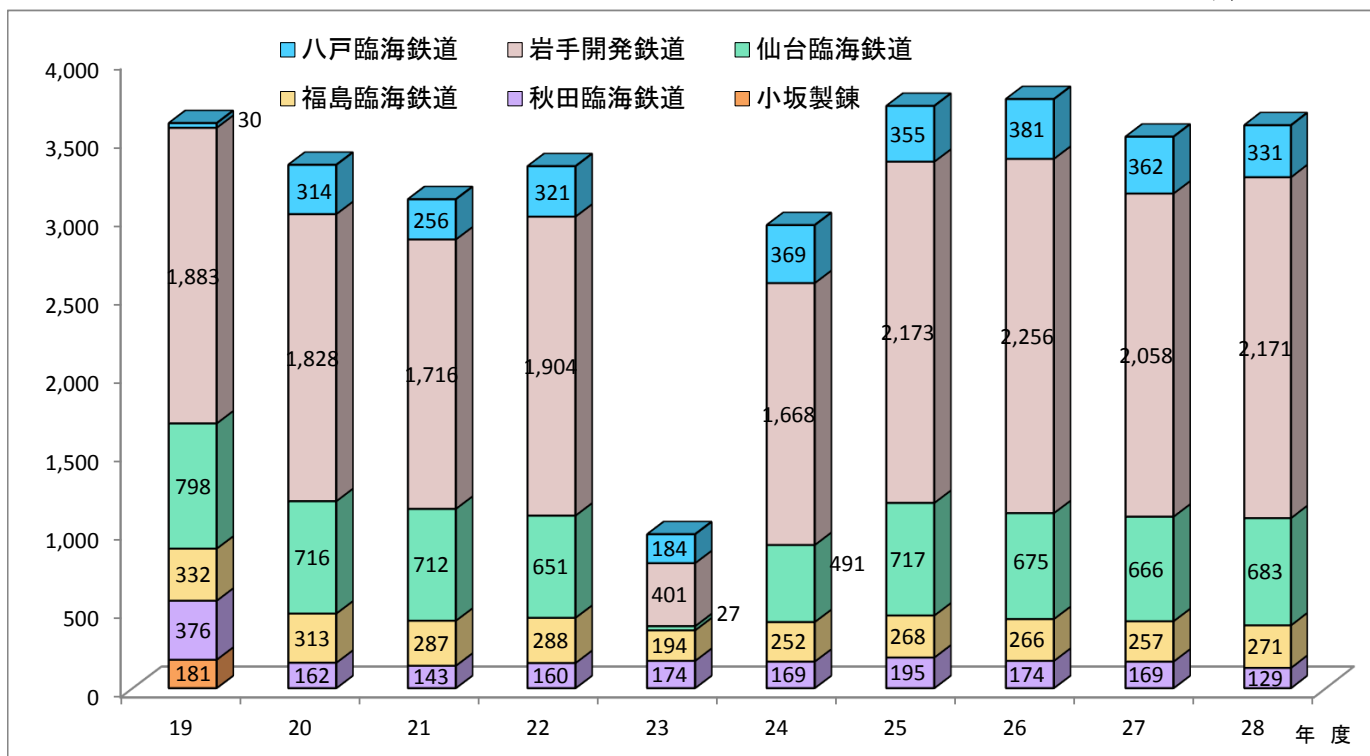


地域区分	発トン数	28年度 着トン数	合計
青森営業支店	508	441	949
盛岡営業支店	340	426	766
秋田営業支店	362	314	676
仙台営業支店	1,053	970	2,023
郡山営業支店	230	228	458
東北支社合計	2,493	2,379	4,872

資料:日本貨物鉄道株式会社東北支社

15. 民鉄貨物輸送トン数の推移

単位:千トン



事業者名 \ 年度	19	20	21	22	23	24	25	26	27	28
八戸臨海鉄道	30	314	256	321	184	369	355	381	362	331
岩手開発鉄道	1,883	1,828	1,716	1,904	401	1,668	2,173	2,256	2,058	2,171
仙台臨海鉄道	798	716	712	651	27	491	717	675	666	683
福島臨海鉄道	332	313	287	288	194	252	268	266	257	271
秋田臨海鉄道	376	162	143	160	174	169	195	174	169	129
小坂製錬	181	0	0	0	0	0	0	0	0	0
東北計	3,598	3,333	3,114	3,324	980	2,949	3,708	3,752	3,512	3,585

資料:東北運輸局

(注)小坂精錬は、H21. 4. 1廃止