

29. 東北地方の空港の現況

青 森 空 港

平成29年11月現在

種 別	地 方 管 理 空 港	
設置管理者	青 森 県	
滑走路及びその 供用開始期日	3,000m×60m	平成17年4月14日
滑走路の整備計画		
運用時間	14.5時間 (7:30~22:00)	
CIQ体制 ・税 関 ・出入国管理 ・検 疫 ・植物防疫 ・動物検疫	函館税関青森税関支署青森空港出張所 仙台入国管理局青森出張所 仙台検疫所青森空港出張所 横浜植物防疫所塩釜支所弘前出張所 動物検疫所仙台空港出張所	
国内定期便 ・札 幌(新千歳) ・東 京(羽田) ・名古屋小牧 ・大阪(伊丹)	日本航空 全日空 日本航空 フジドリームエアラインズ 日本航空 全日空	3 往復/日 2 往復/日 6 往復/日 3 往復/日 3 往復/日 3 往復/日
	* (株)等の表記は省略	
国際定期便 ・ソウル ・中国(天津)	大韓航空 奥凱航空	5 往復/週 2 往復/週

資料: 青森空港ビル株式会社HP ほか

三 沢 飛 行 場

平成29年11月現在

種 別	共 用 飛 行 場	
設置管理者	米 軍	
滑走路及びその 供用開始期日	3, 050m×45m	
滑走路の整備計画		
運用時間	11. 5時間 (8:30~20:00)	
CIQ体制 ・ 税 関 ・ 出入国管理 ・ 検 疫	函館税関八戸税関支署 仙台入国管理局青森出張所 仙台検疫所青森出張所、動物検疫所仙台空港出張所	
国内定期便 ・ 東 京 ・ 大 阪(伊丹) ・ 札 幌(丘珠)	日本航空 日本航空 日本航空	3 往復/日 1 往復/日 2 往復/日
	* (株)等の表記は省略	
国際定期便		

資料: 三沢空港ターミナルビル株式会社HP ほか

花巻空港

平成29年11月現在

種 別	地 方 管 理 空 港	
設置管理者	岩 手 県	
滑走路及びその 供用開始期日	2, 500m×45m	平成17年3月17日
滑走路の整備計画		
運用時間	11.5時間 (8:00~19:30)	
CIQ体制 ・ 税 関 ・ 出入国管理 ・ 検 疫 ・ 動物検疫 ・ 植物検疫	函館税関大船渡税関支署釜石出張所 仙台入国管理局盛岡出張所 仙台検疫所 動物検疫所仙台空港出張所 横浜植物防疫所塩釜支所	
国内定期便 ・ 札 幌(新千歳) ・ 名古屋(小牧) ・ 大阪(伊丹) ・ 福岡	日本航空 フジドリームエアラインズ 日本航空 日本航空	3 往復/日 4 往復/日 (1便季節運休あり) 4 往復/日 1 往復/日
	* (株)等の表記は省略	
国際定期便		

資料:岩手花巻空港HPほか

仙 台 空 港

平成29年11月現在

種 別	拠点空港(国管理空港)	
設置管理者	国 土 交 通 大 臣	
滑走路及びその 供用開始期日	(A滑走路) 1, 200m×45m (B滑走路) 3, 000m×45m	昭和46年12月1日 平成10年3月26日
滑走路の整備計画		
運用時間	14. 0時間 (7:30~21:30)	
CIQ体制 ・ 税 関 ・ 出入国管理 ・ 検 疫 ・ 植物防疫 ・ 動物検疫	横浜税関仙台空港税関支署 仙台入国管理局仙台空港出張所 仙台検疫所仙台空港検疫所支所 横浜植物防疫所塩釜支所仙台空港分室 動物検疫所仙台空港出張所	
国内定期便 ・ 札 幌 ・ 成 田 ・ 小 松 ・ 名古屋(中部) ・ 大阪(伊丹) ・ 大阪(関西) ・ 神 戸 ・ 広 島 ・ 福 岡 ・ 沖 縄	全日本空輸・日本航空・AIRDO・Peach 全日本空輸 全日本空輸・IBEXエアラインズ 全日本空輸・IBEXエアラインズ 全日本空輸・日本航空・IBEXエアラインズ Peach スカイマーク 全日本空輸・IBEXエアラインズ 全日本空輸・日本航空・IBEXエアラインズ 全日本空輸	14往復/日 2 往復/日 2 往復/日 6 往復/日 13 往復/日 ほか 3 往復/日 2 往復/日 2 往復/日 7 往復/日 ほか 1 往復/日
	* (株)等の表記は省略	
国際定期便 ・ ソウル ・ グアム ・ 上海/北京 ・ 台 北	アジアナ航空・全日本空輸 ユナイテッド航空・全日本空輸 中国国際航空・全日本空輸 エバー航空・タイガーエア・全日本空輸	3 往復/週ほか 2 往復/週 4 往復/週 12 往復/週ほか

資料:仙台国際空港(株)HP ほか

福島空港

平成29年11月現在

種 別	地 方 管 理 空 港	
設置管理者	福 島 県	
滑走路及びその 供用開始期日	2, 500m×60m	平成12年7月13日
滑走路の整備計画	3, 000m級整備計画 (平成14年2月5日福島県行財政構造改革推進本部の財政構造改革部会 において計画延期を決定)	
運用時間	13時間 (8:00~21:00)	
CIQ体制 ・ 税 関 ・ 出入国管理 ・ 検 疫 ・ 植物防疫 ・ 動物検疫	横浜税関小名浜税関支署福島空港出張所 仙台入国管理局郡山出張所 仙台検疫所福島空港出張所 横浜植物防疫所塩釜支所 動物検疫所仙台空港出張所	
国内定期便 ・ 札 幌 ・ 大阪(伊丹)	全日本空輸 IBEXエアラインズ・全日本空輸(共同運航) 全日本空輸	1 往復/日 4 往復/日 2 往復/日
	* (株)等の表記は省略	
国際定期便 ・ 台 北	遠東航空	2 往復/週

資料:福島空港ビル株式会社HP ほか

秋 田 空 港

平成29年11月現在

種 別	特 定 地 方 管 理 空 港	
設置管理者	(設置者) 国土交通大臣 (管理者) 秋 田 県	
滑走路及びその 供用開始期日	2, 500m×60m	昭和56年6月26日
滑走路の整備計画		
運用時間	15時間 (7:00~22:00)	
CIQ体制 ・ 税 関 ・ 出入国管理 ・ 検 疫 ・ 植物防疫 ・ 動物検疫	函館税関秋田船川税関支署秋田空港出張所 仙台入国管理局秋田出張所 仙台検疫所秋田空港出張所 横浜植物防疫所新潟支所秋田出張所 動物検疫所仙台空港出張所	
国内定期便 ・ 札 幌 ・ 東 京 ・ 名古屋(中部) ・ 大阪(伊丹)	日本航空・全日本空輸 全日本空輸・日本航空 全日本空輸 日本航空・全日本空輸	4 往復/日 9 往復/日 2 往復/日 6 往復/日
	* (株)等の表記は省略	
国際定期便		

資料:秋田空港ターミナルビル株式会社HP ほか

大館能代空港

平成29年11月現在

種 別	地 方 管 理 空 港	
設置管理者	秋 田 県	
滑走路及びその 供用開始期日	2,000m×45m	平成10年7月18日
滑走路の整備計画		
運用時間	11.5時間 (8:00～19:30)	
CIQ体制 ・ 税 関 ・ 出入国管理 ・ 検 疫	函館税関秋田船川税関支署(出張) 仙台入国管理局秋田出張所(出張) 仙台検疫所秋田船川出張所(出張)	
国内定期便 ・ 東 京	全日本空輸	2 往復/日
	* (株)等の表記は省略	
国際定期便		

資料:大館能代空港ターミナルビル株式会社HP ほか

山形空港

平成29年11月現在

種 別	特 定 地 方 管 理 空 港	
設置管理者	(設置者) 国土交通大臣 (管理者) 山 形 県	
滑走路及びその 供用開始期日	2, 000m×45m	昭和56年4月1日
滑走路の整備計画		
運用時間	11. 5時間 (8:00～19:30)	
CIQ体制 ・ 税 関 ・ 出入国管理 ・ 検 疫 ・ 植物防疫 ・ 動物検疫	東京税関酒田税関支署 東京税関酒田税関支署山形出張所 仙台入国管理局 仙台入国管理局酒田港出張所 仙台検疫所 横浜植物防疫所塩釜支所 動物検疫所仙台空港出張所	
国内定期便 ・ 札 幌(新千歳) ・ 大 阪(伊丹) ・ 東 京 ・ 名 古 屋	日本航空・フジドリームエアラインズ 日本航空 日本航空 日本航空・フジドリームエアラインズ	1 往復/日 3 往復/日 2 往復/日 2 往復/日
	* (株)等の表記は省略	
国際定期便		

資料: 山形空港ビル株式会社HP ほか

庄内空港

平成29年11月現在

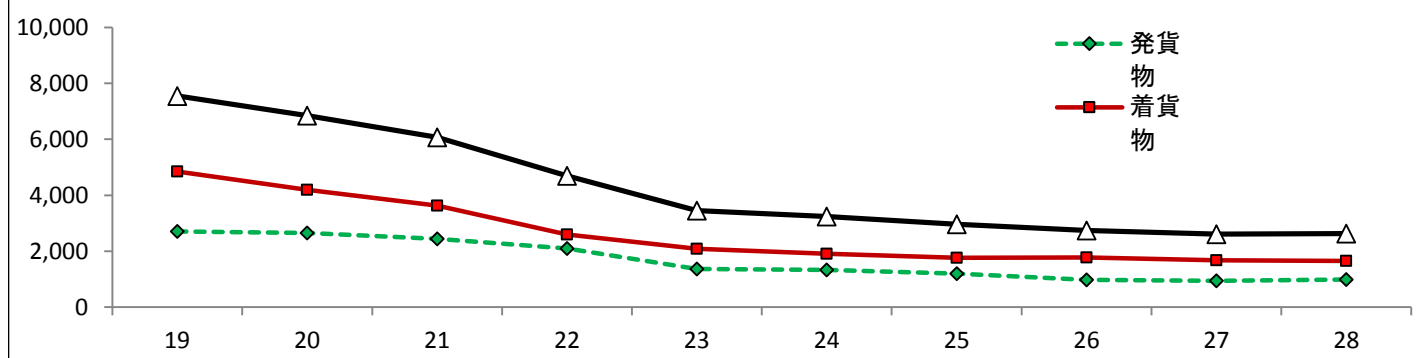
種 別	地 方 管 理 空 港	
設置管理者	山 形 県	
滑走路及びその 供用開始期日	2,000m×45m	平成3年10月1日
滑走路の整備計画		
運用時間	15時間 (7:00~22:00)	
CIQ体制 ・税 関 ・出入国管理 ・検 疫 ・植物防疫 ・動物検疫	東京税関酒田税関支署 仙台入国管理局 仙台入国管理局酒田港出張所 仙台検疫所 横浜植物防疫所新潟支所酒田出張所 動物検疫所新潟空港出張所	
国内定期便 ・東 京	全日本空輸	4 往復/日
	* (株)等の表記は省略	
国際定期便		

資料:庄内空港ビル株式会社HP ほか

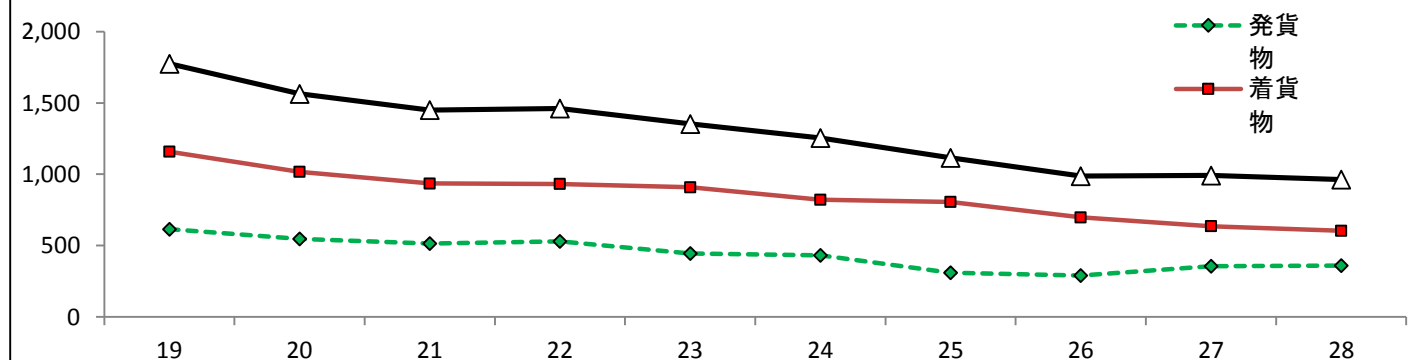
30. 国内航空貨物輸送実績の推移

単位:トン

区分 年度	青 森 空 港						着 貨 物						合 計	
	発 貨 物			着 貨 物			合 計			合 計			合 計	
	貨 物	指数	郵便物	指数	計	指数	貨 物	指数	郵便物	指数	計	指数	合計	指数
19	2,319	100	385	100	2,704	100	2,828	100	2,020	100	4,848	100	7,552	100
20	2,300	99	350	91	2,650	98	3,105	110	1,089	54	4,194	87	6,844	91
21	2,153	93	289	75	2,442	90	2,862	101	764	38	3,626	75	6,068	80
22	1,855	80	236	61	2,091	77	1,918	68	682	34	2,600	54	4,691	62
23	1,153	50	214	56	1,367	51	1,424	50	659	33	2,083	43	3,450	46
24	1,134	49	199	52	1,333	49	1,357	48	546	27	1,903	39	3,236	43
25	940	41	258	67	1,198	44	1,242	44	522	26	1,764	36	2,962	39
26	697	30	273	71	970	36	1,225	43	546	27	1,771	37	2,741	36
27	623	27	316	82	939	35	1,099	39	572	28	1,671	34	2,610	35
28	613	26	368	96	981	36	1,139	40	511	25	1,650	34	2,631	35



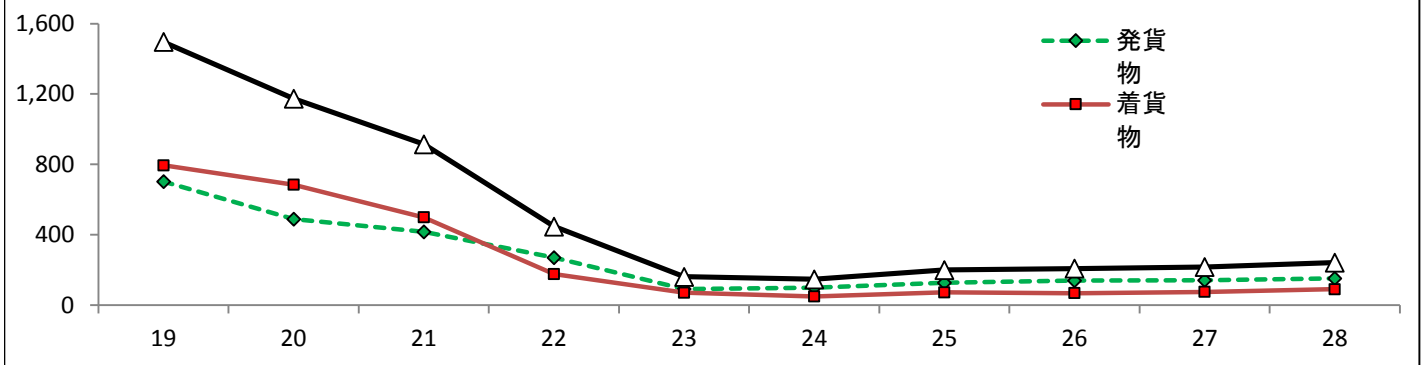
区分 年度	三 沢 空 港						着 貨 物						合 計	
	発 貨 物			着 貨 物			合 計			合 計			合 計	
	貨 物	指数	郵便物	指数	計	指数	貨 物	指数	郵便物	指数	計	指数	合計	指数
19	375	100	240	100	615	100	446	100	713	100	1,159	100	1,774	100
20	328	87	219	91	547	89	356	80	660	93	1,016	88	1,563	88
21	313	83	201	84	514	84	274	61	661	93	935	81	1,449	82
22	329	88	201	84	530	86	310	70	621	87	931	80	1,461	82
23	266	71	178	74	444	72	243	54	666	93	909	78	1,353	76
24	251	67	181	75	432	70	223	50	599	84	822	71	1,254	71
25	146	39	164	68	310	50	274	61	531	74	805	69	1,115	63
26	129	34	161	67	290	47	176	39	521	73	697	60	987	56
27	222	59	133	55	355	58	179	40	457	64	636	55	991	56
28	226	60	133	55	359	58	159	36	445	62	604	52	963	54



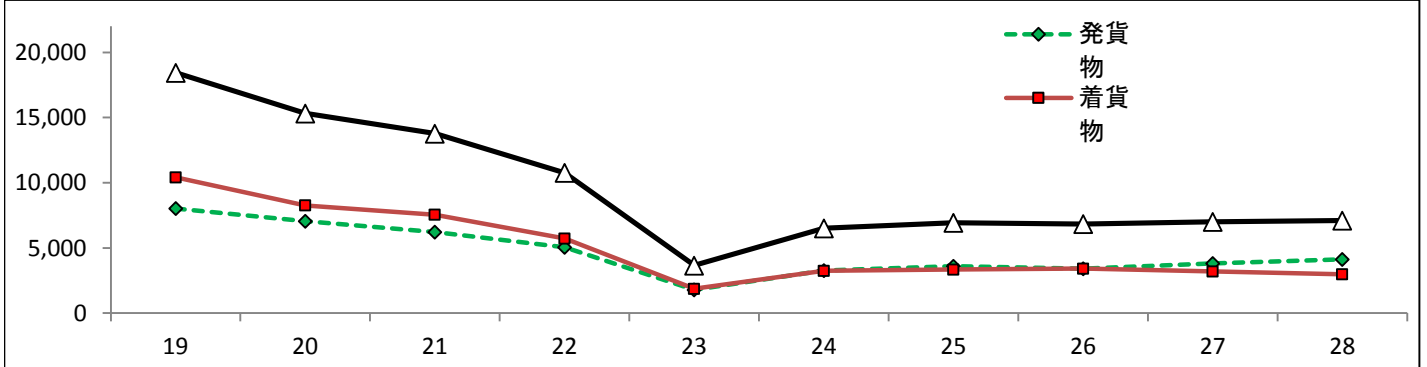
資料:国土交通省航空局

単位:トン

花 巻 空 港														
区分 年度	発 貨 物						着 貨 物						合 計	
	貨 物		郵 便 物		計		貨 物		郵 便 物		計			
	指数	指数	指数	指数	指数	指数	指数	指数	指数	指数	指数	指数	指数	
19	685	100	17	100	702	100	503	100	291	100	794	100	1,496	100
20	475	69	14	82	489	70	508	101	176	60	684	86	1,173	78
21	402	59	14	82	416	59	383	76	116	40	499	63	915	61
22	258	38	12	71	270	38	133	26	44	15	177	22	1,172	78
23	80	12	11	65	91	13	29	6	41	14	70	9	161	11
24	87	13	11	64	98	14	15	3	34	12	49	6	147	10
25	116	17	11	65	127	18	40	8	33	11	73	9	200	13
26	124	18	16	94	140	20	22	4	46	16	68	9	208	14
27	130	19	12	71	142	20	23	5	52	18	75	9	217	15
28	141	21	11	65	152	22	39	8	51	18	90	11	242	16



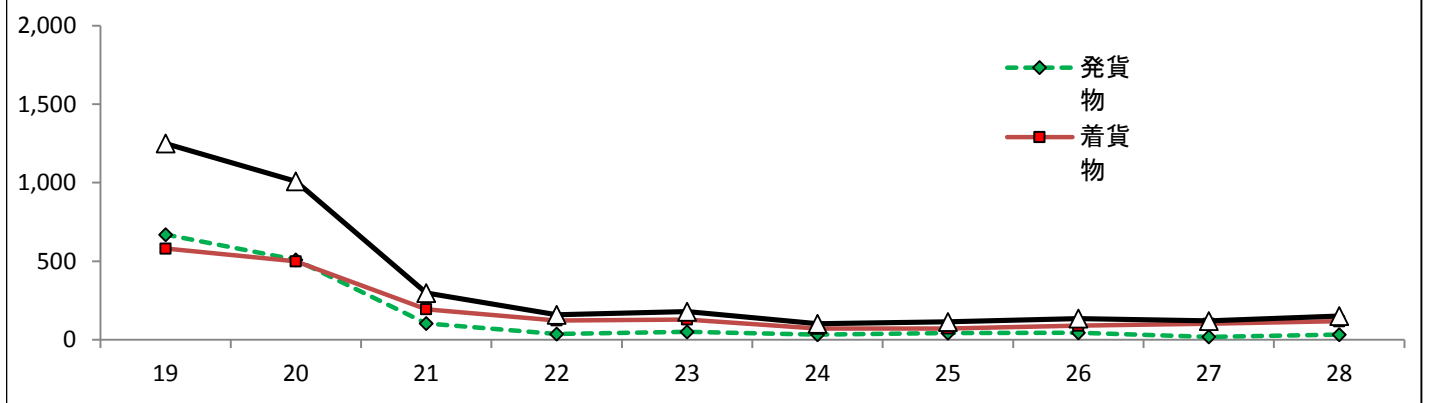
仙 台 空 港														
区分 年度	発 貨 物						着 貨 物						合 計	
	貨 物		郵 便 物		計		貨 物		郵 便 物		計			
	指数	指数	指数	指数	指数	指数	指数	指数	指数	指数	指数	指数	指数	
19	7,616	100	406	100	8,022	100	7,363	100	3,056	100	10,419	100	18,441	100
20	6,841	90	220	54	7,061	88	6,804	92	1,456	48	8,260	79	15,321	83
21	6,048	79	177	44	6,225	78	6,414	87	1,142	37	7,556	73	13,781	75
22	4,870	64	177	44	5,047	63	4,844	66	877	29	5,721	55	15,322	83
23	1,670	22	116	29	1,786	22	1,263	17	605	20	1,868	18	3,654	20
24	3,108	41	161	40	3,269	41	2,367	32	875	29	3,242	31	6,511	35
25	3,415	45	177	44	3,592	45	2,431	33	906	30	3,337	32	6,929	38
26	3,232	42	183	45	3,415	43	2,403	33	1,014	33	3,417	33	6,832	37
27	3,587	47	218	54	3,805	47	2,187	30	1,014	33	3,201	31	7,006	38
28	3,918	51	195	48	4,113	51	2,169	29	817	27	2,986	29	7,099	38



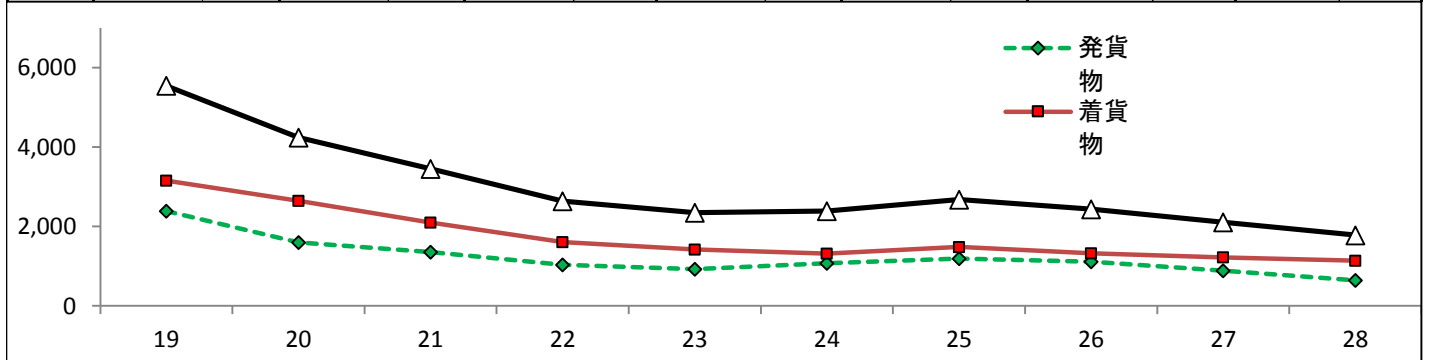
資料:国土交通省航空局

単位:トン

福島空港														
区分 年度	発貨物						着貨物						合計	
	貨物		郵便物		計		貨物		郵便物		計			
	指数	指数	指数	指数	指数	指数	指数	指数	指数	指数	指数	指数	指数	
19	642	100	28	100	670	100	237	100	343	100	580	100	1,250	100
20	489	76	20	71	509	76	301	127	199	58	500	86	1,009	81
21	100	16	4	14	104	16	133	56	61	18	194	33	298	24
22	36	6	1	4	37	6	52	22	71	21	123	21	160	13
23	47	7	4	14	51	8	12	5	117	34	129	22	180	14
24	30	5	2	8	32	5	12	5	58	17	70	12	103	8
25	39	6	3	11	42	6	11	5	61	18	72	12	114	9
26	42	7	3	11	45	7	23	10	67	20	90	16	135	11
27	18	3	0	0	18	3	30	13	72	21	102	18	120	10
28	33	5	0	0	33	5	38	16	80	23	118	20	151	12



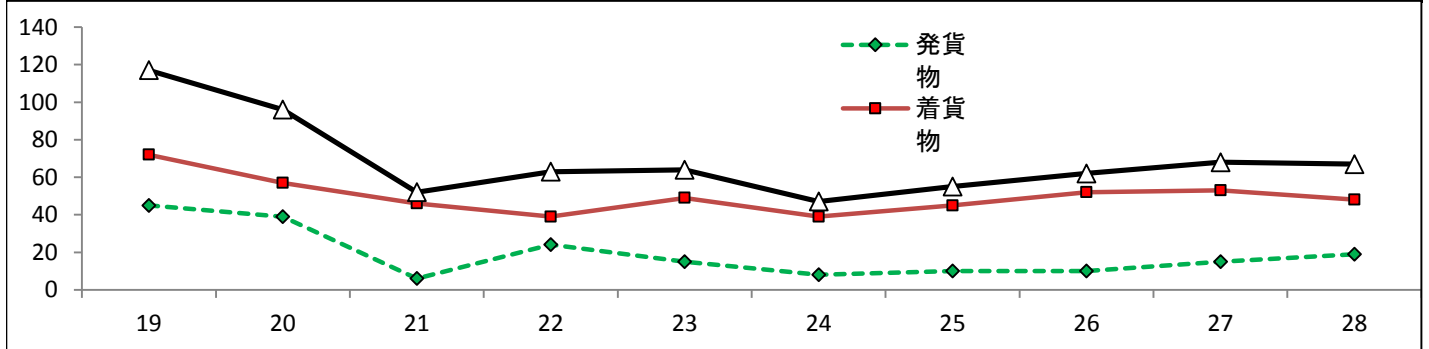
秋田空港														
区分 年度	発貨物						着貨物						合計	
	貨物		郵便物		計		貨物		郵便物		計			
	指数	指数	指数	指数	指数	指数	指数	指数	指数	指数	指数	指数	指数	
19	2,163	100	226	100	2,389	100	1,554	100	1,604	100	3,158	100	5,547	100
20	1,466	68	131	58	1,597	67	1,752	113	897	56	2,649	84	4,246	77
21	1,279	59	80	35	1,359	57	1,482	95	614	38	2,096	66	3,455	62
22	961	44	72	32	1,033	43	1,062	68	547	34	1,609	51	2,642	48
23	862	40	64	28	926	39	948	61	473	29	1,421	45	2,347	42
24	1,013	47	63	28	1,076	45	940	60	376	23	1,316	42	2,392	43
25	1,133	52	63	28	1,196	50	1,115	72	370	23	1,485	47	2,681	48
26	1,056	49	59	26	1,115	47	948	61	376	23	1,324	42	2,439	44
27	819	38	68	30	887	37	838	54	386	24	1,224	39	2,111	38
28	578	27	67	30	645	27	795	51	342	21	1,137	36	1,782	32



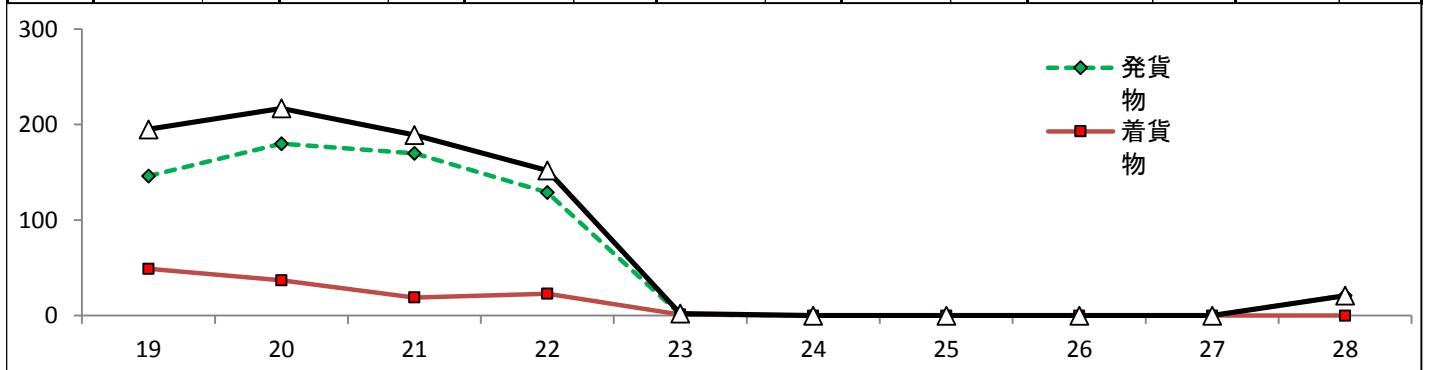
資料: 国土交通省航空局

単位:トン

大 館 能 代 空 港														
区分 年度	発 貨 物						着 貨 物						合 計	
	貨 物		郵 便 物		計		貨 物		郵 便 物		計			
	指数	指数	指数	指数	指数	指数	指数	指数	指数	指数	指数	指数	指数	
19	45	100	0	-	45	100	72	100	0	-	72	100	117	100
20	39	87	0	-	39	87	57	79	0	-	57	79	96	82
21	6	13	0	-	6	13	46	64	0	-	46	64	52	44
22	24	53	0	-	24	53	39	54	0	-	39	54	63	54
23	15	33	0	-	15	33	49	68	0	-	49	68	64	55
24	8	18	0	-	8	18	39	54	0	-	39	54	47	40
25	10	22	0	-	10	22	45	63	0	-	45	63	55	47
26	10	22	0	-	10	22	52	72	0	-	52	72	62	53
27	15	33	0	-	15	33	53	74	0	-	53	74	68	58
28	19	42	0	-	19	42	48	67	0	-	48	67	67	57



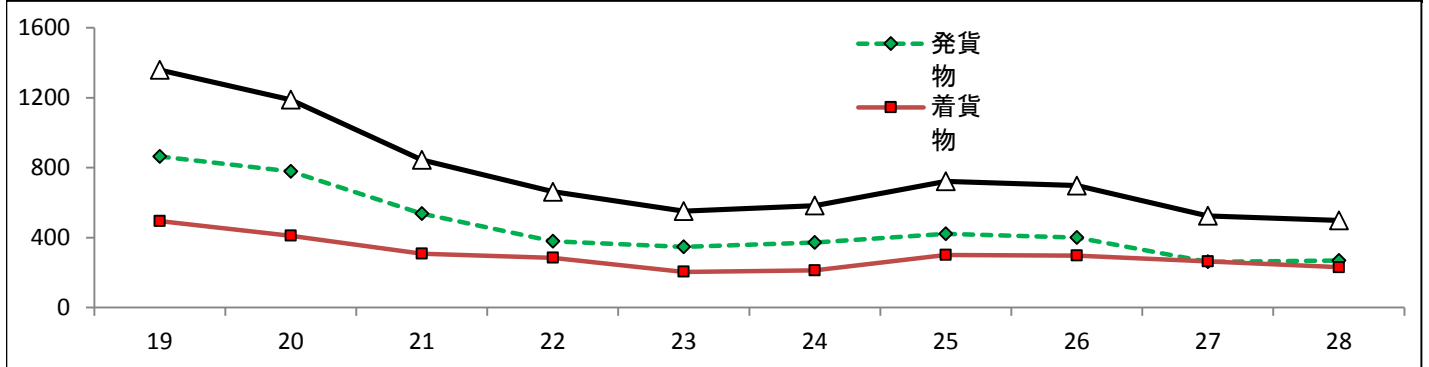
山 形 空 港														
区分 年度	発 貨 物						着 貨 物						合 計	
	貨 物		郵 便 物		計		貨 物		郵 便 物		計			
	指数	指数	指数	指数	指数	指数	指数	指数	指数	指数	指数	指数	指数	
19	146	100	0	-	146	100	49	100	0	-	49	100	195	100
20	180	123	0	-	180	123	37	76	0	-	37	76	217	111
21	170	116	0	-	170	116	19	39	0	-	19	39	189	97
22	129	88	0	-	129	88	23	47	0	-	23	47	152	78
23	1	1	0	-	1	1	1	2	0	-	1	2	2	1
24	0	0	0	-	0	0	0	0	0	-	0	0	0	0
25	0	0	0	-	0	0	0	0	0	-	0	0	0	0
26	0	0	0	-	0	0	0	0	0	-	0	0	0	0
27	0	0	0	-	0	0	0	0	0	-	0	0	0	0
28	21	14	0	-	21	14	0	0	0	-	0	0	21	11



資料:国土交通省航空局

単位:トン

港 内 空 港														
区分 年度	発 貨 物						着 貨 物						合 計	
	貨 物		郵 便 物		計		貨 物		郵 便 物		計			
	指数		指数		指数		指数		指数		指数		指数	
19	864	100	0	-	864	100	495	100	0	-	495	100	1,359	100
20	778	90	0	-	778	90	411	83	0	-	411	83	1,189	87
21	536	62	0	-	536	62	308	62	0	-	308	62	844	62
22	378	44	0	-	378	44	284	57	0	-	284	57	662	49
23	347	40	0	-	347	40	204	41	0	-	204	41	551	41
24	371	43	0	-	371	43	212	43	0	-	212	43	583	43
25	421	49	0	-	421	49	300	61	0	-	300	61	721	53
26	400	46	0	-	400	46	297	60	0	-	297	60	697	51
27	261	30	0	-	261	30	263	53	0	-	263	53	524	39
28	268	31	0	-	268	31	230	46	0	-	230	46	498	37

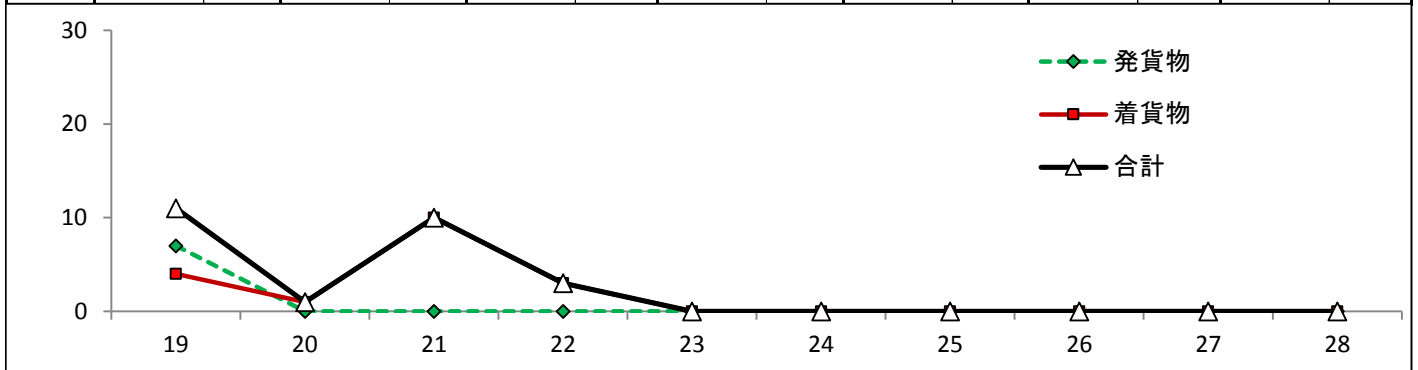


資料:国土交通省航空局

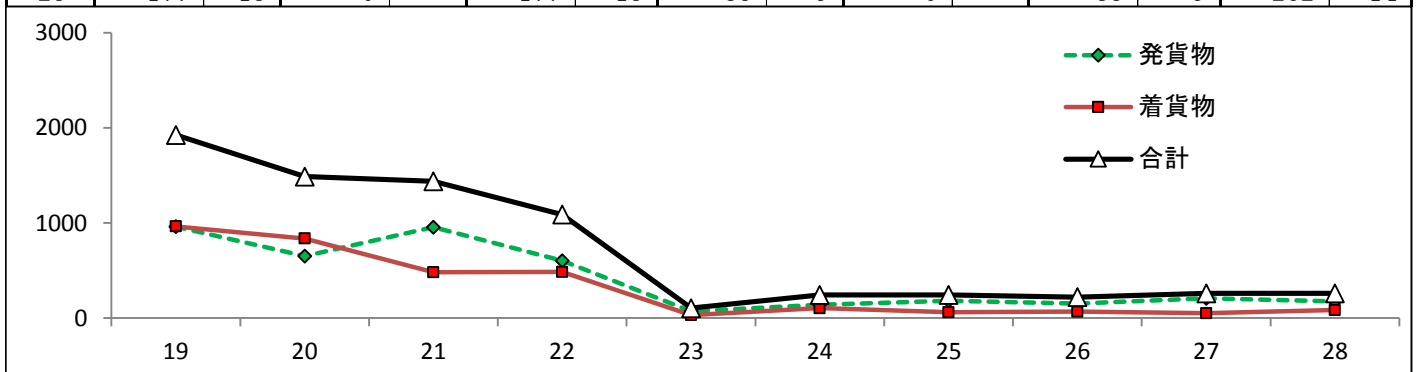
31. 国際航空貨物輸送実績の推移

単位:トン

区分 年度	青 森 空 港						着 貨 物						合 計	
	発 貨 物			計			貨 物			郵便物			計	
	貨 物	指数	郵便物	指数	計	指数	貨 物	指数	郵便物	指数	計	指数	合 計	指数
19	7	100	0	-	7	100	4	100	0	-	4	100	11	100
20	0	0	0	-	0	0	1	25	0	-	1	25	1	9
21	0	0	0	-	0	0	10	250	0	-	10	250	10	91
22	0	0	0	-	0	0	3	75	0	-	3	75	3	27
23	0	0	0	-	0	0	0	0	0	-	0	0	0	0
24	0	0	0	-	0	0	0	0	0	-	0	0	0	0
25	0	0	0	-	0	0	0	0	0	-	0	0	0	0
26	0	0	0	-	0	0	0	0	0	-	0	0	0	0
27	0	0	0	-	0	0	0	0	0	-	0	0	0	0
28	0	0	0	-	0	0	0	0	0	-	0	0	0	0



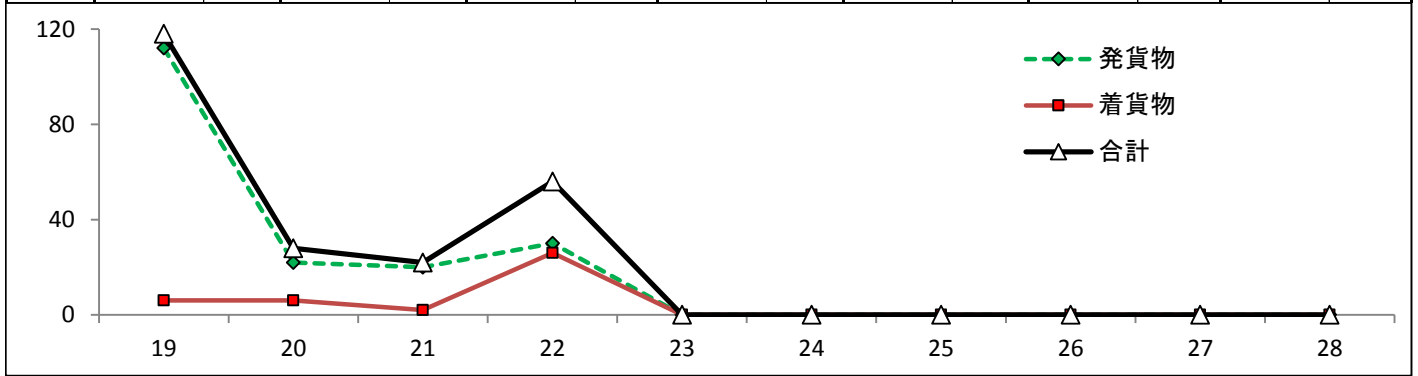
区分 年度	仙 台 空 港						着 貨 物						合 計	
	発 貨 物			計			貨 物			郵便物			計	
	貨 物	指数	郵便物	指数	計	指数	貨 物	指数	郵便物	指数	計	指数	合 計	指数
19	961	100	0	-	961	100	964	100	0	-	964	100	1,925	100
20	651	68	0	-	651	68	837	87	0	-	837	87	1,488	77
21	957	100	0	-	957	100	482	50	0	-	482	50	1,439	75
22	603	63	0	-	603	63	486	50	0	-	486	50	1,089	57
23	72	7	0	-	72	7	32	3	0	-	32	3	104	5
24	140	15	0	-	140	15	105	11	0	-	105	11	245	13
25	182	19	0	-	182	19	62	6	0	-	62	6	244	13
26	153	16	0	-	153	16	67	7	0	-	67	7	220	11
27	208	22	0	-	208	22	51	5	0	-	51	5	259	13
28	177	18	0	-	177	18	85	9	0	-	85	9	262	14



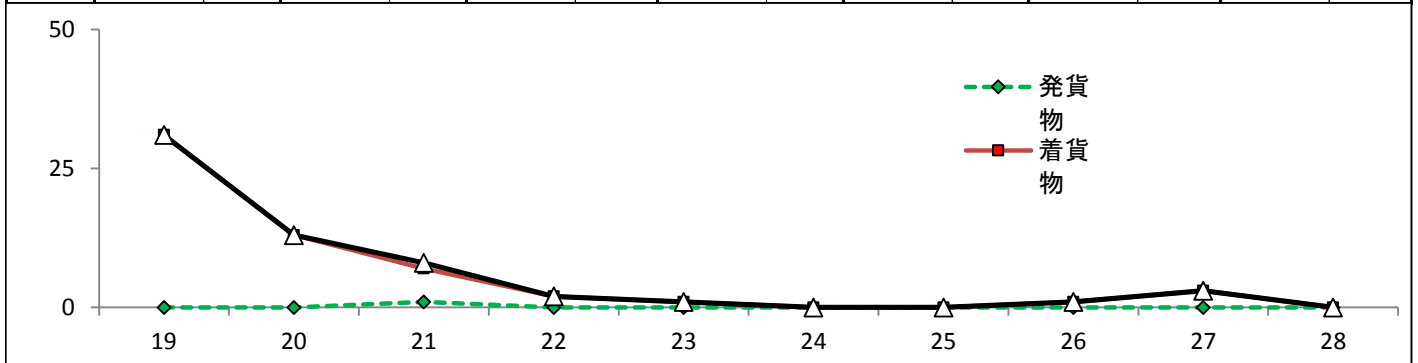
資料:国土交通省航空局

単位:トン

福島空港														
区分 年度	発貨物						着貨物						合計	
	貨物		郵便物		計		貨物		郵便物		計			
	指数	指数	指数	指数	指数	指数	指数	指数	指数	指数	指数	指数	指数	
19	112	100	0	-	112	100	6	100	0	-	6	100	118	100
20	22	20	0	-	22	20	6	100	0	-	6	100	28	24
21	20	18	0	-	20	18	2	33	0	-	2	33	22	19
22	30	27	0	-	30	27	26	433	0	-	26	433	56	47
23	0	0	0	-	0	0	0	0	0	-	0	0	0	0
24	0	0	0	-	0	0	0	0	0	-	0	0	0	0
25	0	0	0	-	0	0	0	0	0	-	0	0	0	0
26	0	0	0	-	0	0	0	0	0	-	0	0	0	0
27	0	0	0	-	0	0	0	0	0	-	0	0	0	0
28	0	0	0	-	0	0	0	0	0	-	0	0	0	0



秋田空港														
区分 年度	発貨物						着貨物						合計	
	貨物		郵便物		計		貨物		郵便物		計			
	指数	指数	指数	指数	指数	指数	指数	指数	指数	指数	指数	指数	指数	
19	0	-	0	-	0	-	31	100	0	-	31	100	31	100
20	0	-	0	-	0	-	13	42	0	-	13	42	13	42
21	1	-	0	-	1	-	7	23	0	-	7	23	8	26
22	0	-	0	-	0	-	2	6	0	-	2	6	2	6
23	0	-	0	-	0	-	1	3	0	-	1	3	1	3
24	0	-	0	-	0	-	0	0	0	-	0	0	0	0
25	0	-	0	-	0	-	0	0	0	-	0	0	0	0
26	0	-	0	-	0	-	1	3	0	-	1	3	1	3
27	0	-	0	-	0	-	3	10	0	-	3	10	3	10
28	0	-	0	-	0	-	0	0	0	-	0	0	0	0



資料:国土交通省航空局